

CUENTA PÚBLICA 2014
Estado Analítico del Ejercicio del Presupuesto de Egresos
Clasificación Administrativa
Del 1 de Abril de 2014 al 30 de Junio de 2014
Colegio de Estudios Científicos y Tecnológicos del Estado de Campeche

Ente Público:

Concepto	Egresos					
	Aprobado 1	Ampliaciones/ (Reducciones) 2	Modificado 3 = (1 + 2)	Devengado 4	Pagado 5	Subejercicio 6 = (3 - 4)
Colegio de Estudios Científicos y Tecnológicos del Estado de Campeche	204,183,973	-	204,183,973	89,529,305	86,550,625	114,654,668
Dependencia o Unidad Administrativa 2	-	-	-	0	0	0
Dependencia o Unidad Administrativa 3	-	-	-	0	0	0
Dependencia o Unidad Administrativa 4	-	-	-	0	0	0
Dependencia o Unidad Administrativa 6	-	-	-	0	0	0
Dependencia o Unidad Administrativa 7	-	-	-	0	0	0
Dependencia o Unidad Administrativa 8	-	-	-	0	0	0
Dependencia o Unidad Administrativa 9	-	-	-	0	0	0
Dependencia o Unidad Administrativa xx	-	-	-	0	0	0
Total del Gasto	204,183,973	-	204,183,973	89,529,305	86,550,625	114,654,668

ELABORO:

C.P. JAIME OMAR UJICHIN MIS
 JEFE DEL DEPTO. DE CONTABILIDAD

REVISO:

LIC. FERNANDO ENRIQUE PECH PECH
 DIRECTOR ADMINISTRATIVO

AUTORIZO:

LIC. CESAR CUAUHEMOC SARMIENTO VILLACIS
 DIRECTOR GENERAL

Cuenta Pública 2014
 Estado Analítico del Ejercicio del Presupuesto de Egresos
 Clasificación Económica (por Tipo de Gasto)
 Del 1 de Abril de 2014 al 30 de Junio de 2014
 Colegio de Estudios Científicos y Tecnológicos del Estado de Campeche

Ente Público:

Concepto	Egresos						Subejercicio 6 = (3 - 4)
	1 Aprobado	2 Ampliaciones/ (Reducciones)	3 = (1 + 2) Modificado	4 Devengado	5 Pagado	6 = (3 - 4)	
Gasto Corriente	200,046,885	-	200,046,885	84,010,852	81,035,581	116,036,033	
Gasto de Capital	4,137,088	-	4,137,088	5,518,452	5,515,044	1,381,364	
Amortización de la Deuda y Disminución de Pasivos	0	0	0	0	0	0	
Total del Gasto	204,183,973	0	204,183,973	89,529,305	86,550,625	114,554,668	

ELABORO:

C.P. JAIME OMAR RUCHIN MIS
 JEFE DEL DEPARTAMENTO DE CONTABILIDAD

REVISO:

LIC. FERNANDO ENRIQUE PECH PECH
 DIRECTOR ADMINISTRATIVO

AUTORIZO:

LIC. CESAR C. SARMIENTO VILLACIS
 DIRECTOR GENERAL

Cuenta Pública 2014

Estado Analítico del Ejercicio del Presupuesto de Egresos
Clasificación por Objeto del Gasto (Capítulo y Concepto)

Del 1 de Abril de 2014 al 30 de Junio de 2014

Escuela de Estudios Científicos y Tecnológicos del Estado de Campeche

Ente Público:

Concepto	Egresos				Pagado	Subejercicio 6 = (3 + 4)
	Aprobado 1	Ampliaciones/ (Reducciones) 2	Modificado 3 = (1 + 2)	Devengado 4		
Servicios Personales	128,772,881	-	128,772,881	52,514,259	52,504,515	76,238,622
Remuneraciones al Personal de Carácter Permanente	128,772,881	-	128,772,881	31,699,871	31,699,871	97,073,010
Remuneraciones al Personal de Carácter Transitorio	-	-	-	2,489	2,489	-
Remuneraciones Adicionales y Especiales	-	-	-	10,882,984	10,882,984	10,882,984
Seguridad Social	-	-	-	9,170,233	9,170,233	9,170,233
Otras Prestaciones Sociales y Económicas	-	-	-	510,739	510,739	510,739
Provisiones	-	-	-	-	-	-
Pago de Estímulos a Servidores Públicos	-	-	-	237,943	237,943	237,943
Materiales y Suministros	16,507,059	-	16,507,059	5,126,960	4,075,107	11,380,100
Materiales de Administración, Emisión de Documentos y Artículos Oficiales	16,507,059	-	16,507,059	2,619,329	1,966,201	13,887,730
Alimentos y Utensilios	-	-	-	512,509	201,875	512,509
Materias Primas y Materiales de Producción y Comercialización	-	-	-	74,358	70,085	74,358
Materiales y Artículos de Construcción y de Reparación	-	-	-	21,904	21,904	21,904
Productos Químicos, Farmacéuticos y de Laboratorio	-	-	-	261,883	249,996	261,883
Combustibles, Lubrificantes y Aditivos	-	-	-	855,933	854,901	855,933
Vestuario, Blancos, Prendas de Protección y Artículos Deportivos	-	-	-	521,168	467,199	521,168
Materiales y Suministros Para Seguridad	-	-	-	0	0	0
Herramientas, Refacciones y Accesorios Menores	-	-	-	259,876	242,948	259,876
Servicios Generales	54,766,945	-	54,766,945	26,369,833	24,455,959	28,397,311
Servicios Básicos	54,766,945	-	54,766,945	2,901,355	2,756,201	51,865,590
Servicios de Arrendamiento	-	-	-	1,136,509	1,019,634	1,136,509
Servicios Profesionales, Científicos, Técnicos y Otros	-	-	-	4,504,243	4,078,681	4,504,243
Servicios Financieros, Bancarios y Comerciales	-	-	-	127,490	123,546	127,490
Servicios de Instalación, Reparación, Mantenimiento y Conservación	-	-	-	11,525,857	11,057,230	11,525,857
Servicios de Comunicación Social y Publicidad.	-	-	-	1,064,747	824,904	1,064,747
Servicios de Traslado y Viáticos	-	-	-	1,087,019	901,243	1,087,019
Servicios Oficiales	-	-	-	2,369,268	2,041,375	2,369,268
Otros Servicios Generales	-	-	-	1,653,145	1,653,145	1,653,145
Transferencias, Asignaciones, Subsidios y Otras Ayudas	-	-	-	0	0	0
Transferencias Internas y Asignaciones al Sector Público	-	-	-	0	0	0
Transferencias al Resto del Sector Público	-	-	-	0	0	0
Subsidios y Subvenciones	-	-	-	0	0	0
Ayudas Sociales	-	-	-	0	0	0
Pensiones y Jubilaciones	-	-	-	0	0	0
Transferencias a Fideicomisos, Mandatos y Otros Análogos	-	-	-	0	0	0
Transferencias a la Seguridad Social	-	-	-	0	0	0
Donativos	-	-	-	0	0	0
Transferencias al Exterior	-	-	-	0	0	0
Bienes Muebles, Inmuebles e Intangibles	4,137,088	-	4,137,088	5,518,452	5,515,044	1,381,364
Mobiliario y Equipo de Administración	4,137,088	-	4,137,088	1,780,963	1,777,555	2,356,125

Mobiliario y Equipo Educativo y Recreativo	-	-	-	48,488	-	48,488	0
Equipo e Instrumental Médico y de Laboratorio	-	-	-	0	-	0	0
Vehículos y Equipo de Transporte	-	-	-	0	-	0	0
Equipo de Defensa y Seguridad	-	-	-	0	-	0	0
Maquinaria, Otros Equipos y Herramientas	-	-	-	375,379	-	375,379	0
Activos Biológicos	-	-	-	0	-	0	0
Bienes Inmuebles	-	-	-	2,843,267	-	2,843,267	0
Activos Intangibles	-	-	-	470,355	-	470,355	0
Inversión Pública	-	-	-	0	-	0	0
Obra Pública en Bienes de Dominio Público	-	-	-	0	-	0	0
Obra Pública en Bienes Propios	-	-	-	0	-	0	0
Proyectos Productivos y Acciones de Fomento	-	-	-	0	-	0	0
Inversiones Financieras y Otras Provisiones	-	-	-	0	-	0	0
Inversiones Para el Fomento de Actividades Productivas.	-	-	-	0	-	0	0
Acciones y Participaciones de Capital	-	-	-	0	-	0	0
Compra de Títulos y Valores	-	-	-	0	-	0	0
Concesión de Préstamos	-	-	-	0	-	0	0
Inversiones en Fideicomisos, Mandatos y Otros Análogos	-	-	-	0	-	0	0
Otras Inversiones Financieras	-	-	-	0	-	0	0
Provisiones para Contingencias y Otras Erogaciones	-	-	-	0	-	0	0
Participaciones y Aportaciones	-	-	-	0	-	0	0
Participaciones	-	-	-	0	-	0	0
Aportaciones	-	-	-	0	-	0	0
Convenios	-	-	-	0	-	0	0
Deuda Pública	-	-	-	0	-	0	0
Amortización de la Deuda Pública	-	-	-	0	-	0	0
Intereses de la Deuda Pública	-	-	-	0	-	0	0
Comisiones de la Deuda Pública	-	-	-	0	-	0	0
Gastos de la Deuda Pública	-	-	-	0	-	0	0
Costo por Coberturas	-	-	-	0	-	0	0
Apoyos Financieros	-	-	-	0	-	0	0
Adeudos de Ejercicios Fiscales Anteriores (Adefas)	-	-	-	0	-	0	0
Total del Gasto	204,183,973	-	204,183,973	89,529,305	86,550,625	114,654,668	0

ELABORO:



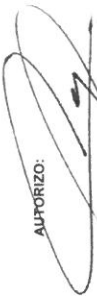
C.P. JAIME OMAR HUCHIN MIS
JEFE DEL DEPTO. DE CONTABILIDAD

REVISO:



LIC. FERNANDO ENRIQUE PECH PECH
DIRECTOR ADMINISTRATIVO

AUTORIZO:



LIC. CESAR C. SARMIENTO VILLACIS
DIRECTOR GENERAL

Cuenta Pública 2014
Estado Analítico del Ejercicio del Presupuesto de Egresos
Clasificación Funcional (Finalidad y Función)
Del 1 de Abril de 2014 al 30 de Junio de 2014
Colegio de Estudios Científicos y Tecnológicos del Estado de Campeche

Ente Público:

Concepto	Egresos					Subejercicio 6 = (3-4)
	Aprobado 1	Ampliaciones/ (Reducciones) 2	Modificado 3 = (1+2)	Devenido 4	Pagado 5	
Gobierno	0	0	0	0	0	0
Legislación	0	0	0	0	0	0
Justicia	0	0	0	0	0	0
Coordinación de la Política de Gobierno	0	0	0	0	0	0
Relaciones Exteriores	0	0	0	0	0	0
Asuntos Financieros y Hacendarios	0	0	0	0	0	0
Seguridad Nacional	0	0	0	0	0	0
Asuntos de Orden Público y de Seguridad Int	0	0	0	0	0	0
Otros Servicios Generales	0	0	0	0	0	0
Desarrollo Social	204,183,973	0	204,183,973	89,529,305	86,550,625	114,654,668
Protección Ambiental	0	0	0	0	0	0
Vivienda y Servicios a la Comunidad	0	0	0	0	0	0
Salud	0	0	0	0	0	0
Recreación, Cultura y Otras Manifestaciones	0	0	0	0	0	0
Educación	204,183,973	0	204,183,973	89,529,305	86,550,625	114,654,668
Protección Social	0	0	0	0	0	0
Otros Asuntos Sociales	0	0	0	0	0	0
Desarrollo Económico	0	0	0	0	0	0
Asuntos Económicos, Comerciales y Labora	0	0	0	0	0	0
Agropecuaria, Silvicultura, Pesca y Caza	0	0	0	0	0	0
Combustibles y Energía	0	0	0	0	0	0
Minería, Manufacturas y Construcción	0	0	0	0	0	0
Transporte	0	0	0	0	0	0
Comunicaciones	0	0	0	0	0	0
Turismo	0	0	0	0	0	0
Ciencia, Tecnología e Innovación	0	0	0	0	0	0
Otras Industrias y Otros Asuntos Económicos	0	0	0	0	0	0
Otras no Clasificadas en Funciones	0	0	0	0	0	0
Transacciones de la Deuda Pública / Costo	0	0	0	0	0	0
Transferencias, Participaciones y Aportación	0	0	0	0	0	0
Saneario del Sistema Financiero	0	0	0	0	0	0
Adeudos de Ejercicios Fiscales Anteriores	0	0	0	0	0	0
Total	204,183,973	0	204,183,973	89,529,305	86,550,625	114,654,668


ELABORO:


C.P. JAIME OMAR JUSTIN MIS
JEFE DEL DEPTO. DE CONTAB.

REVISO:


LIC. FERNANDO ENRIQUE PECH PECH
DIRECTOR ADMINISTRATIVO

AUTORIZO:


LIC. CESAR C. SARRAÑENTO VILLAGIS
DIRECTOR GENERAL

CUENTA PUBLICA 2014
Indicadores de Postura Fiscal
Del 1 de Abril de 2014 al 30 de Junio de 2014

Ente P **Colegio de Estudios Científicos y Tecnológicos del Estado de Campeche**

Concepto	Estimado	Devengado	Pagado
I. Ingresos Presupuestarios (I=1+2)	204,183,973	85,926,595	80,991,556
1. Ingresos del Gobierno de la Entidad Federativa ¹	204,183,972.78	85,926,595	80,991,556
2. Ingresos del Sector Paraestatal ¹	0	0	0
II. Egresos Presupuestarios (II=3+4)	204,183,973	89,529,305	86,550,625
3. Egresos del Gobierno de la Entidad Federativa ²	204,183,972.78	89,529,305	86,550,625
4. Egresos del Sector Paraestatal ²	0	0	0
III. Balance Presupuestario (Superávit o Déficit) (III = I - II)	0	- 3,602,709	- 5,559,069

Concepto	Estimado	Devengado	Pagado
III. Balance presupuestario (Superávit o Déficit)	0	- 3,602,709	- 5,559,069
IV. Intereses, Comisiones y Gastos de la Deuda	0	0	0
V. Balance Primario (Superávit o Déficit) (V= III - IV)	0	- 3,602,709	- 5,559,069

Concepto	Estimado	Devengado	Pagado
A. Financiamiento	0	0	0
B. Amortización de la deuda	0	0	0
C. Endeudamiento ó desendeudamiento (C = A - B)	0	0	0

1. Los Ingresos que se presentan son los ingresos presupuestarios totales sin incluir los ingresos por financiamientos. Los Ingresos del Gobierno de la Entidad Federativa corresponden a los del Poder Ejecutivo, Legislativo Judicial y Autónomos

2. Los egresos que se presentan son los egresos presupuestarios totales sin incluir los egresos por amortización. Los egresos del Gobierno de la Entidad Federativa corresponden a los del Poder Ejecutivo, Legislativo, Judicial y Órganos Autónomos

3. Para Ingresos se reportan los ingresos recaudados; para egresos se reportan los egresos pagados

ELABORO:

C.P. JAIME OMAR HUICHIN MIS
 JEFE DEL DEPTO. DE CONTABILIDAD

REVISÓ:

LIC. FERNANDO ENRIQUE PECH PECH
 DIRECTOR ADMINISTRATIVO

AUTORIZO:


LIC. CESAR C. BARRIENTO VILLACIS
 DIRECTOR GENERAL

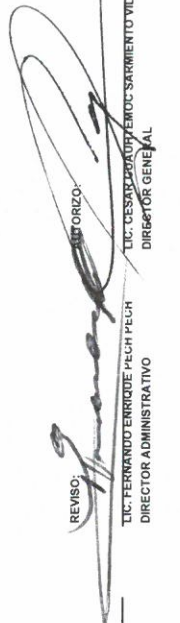
CUENTA PÚBLICA 2014
 Estado Analítico de Ingresos
 Del 1 de Abril de 2014 al 30 de Junio de 2014
 Colegio de Estudios Científicos y Tecnológicos del Estado de Campeche


Rubro de Ingresos	Ingreso					Diferencia (7= 5 - 1)
	Estimado (1)	Ampliaciones y Reducciones (2)	Modificado (3= 1 + 2)	Devenigado (4)	Recaudado (5)	
Impuestos	0	0	0	0	0	0
Cuotas y Aportaciones de Seguridad Social	0	0	0	0	0	0
Contribuciones de Mejoras	0	0	0	0	0	0
Derechos	0	0	0	0	0	0
Productos	0	0	0	0	0	0
Corriente	0	0	0	0	0	0
Capital	0	0	0	0	0	0
Aprocheamientos	0	0	0	0	0	0
Corriente	0	0	0	0	0	0
Capital	0	0	0	0	0	0
Ingresos por Ventas de Bienes y Servicios	4,137,088	248,074	3,889,014	1,795,719	1,795,720	2,341,368
Participaciones y Aportaciones	0	-	0	0	0	0
Transferencias, Asignaciones, Subsidios y Otras Ayudas	200,046,885	-	200,046,885	84,130,876	79,195,836	120,851,049
Ingresos Derivados de Financiamientos	-	-	-	0	0	0
Total	204,183,973	248,074	203,935,899	85,926,595.19	80,991,556	123,192,417

Rubro de Ingresos	Ingreso					Diferencia (7= 5 - 1)
	Estimado (1)	Ampliaciones y Reducciones (2)	Modificado (3= 1 + 2)	Devenigado (4)	Recaudado (5)	
Impuestos	0	0	0	0	0	0
Contribuciones de Mejoras	0	0	0	0	0	0
Derechos	0	0	0	0	0	0
Productos	0	0	0	0	0	0
Corriente	0	0	0	0	0	0
Capital	0	0	0	0	0	0
Aprocheamientos	0	0	0	0	0	0
Corriente	0	0	0	0	0	0
Capital	0	0	0	0	0	0
Participaciones y Aportaciones	0	0	0	0	0	0
Transferencias, Asignaciones, Subsidios y	0	0	0	0	0	0
Ingresos de Organismos y Empresas	204,183,973	-	203,935,899	85,926,595	80,991,556	123,192,417
Cuotas y Aportaciones de Seguridad Social	0	0	0	0	0	0
Ingresos por Ventas de Bienes y Servicios	4,137,088	248,074	3,889,014	1,795,719	1,795,720	2,341,368
Transferencias, Asignaciones, Subsidios y	200,046,885	-	200,046,885	84,130,876	79,195,836	120,851,049
Ingresos derivados de financiamiento	-	-	-	0	0	0
Ingresos Derivados de Financiamientos	-	-	-	0	0	0
Total	204,183,973	248,074	203,935,899	85,926,595	80,991,556	123,192,417

Los ingresos excedentes se presentan para efectos de cumplimiento de la Ley General de Contabilidad Gubernamental y el importe reflejado debe ser siempre mayor a cero

ELABORO:  LIC. JUAN CARLOS FERRERIS
 JEFE DEL DEPTO. DE CONTABILIDAD

REVISO:  LIC. FERRNANDO ENRIQUE PECH PECH
 DIRECTOR ADMINISTRATIVO

AUTORIZO:  LIC. CESAR PEDRO ENRIQUE SARMIENTO VILLACIS
 DIRECTOR GENERAL