



CUENTA PÚBLICA 2015
Estado Analítico de Ingresos
Del 1o de enero al 31 de diciembre de 2015
(Pesos)

ENTE PÚBLICO: COLEGIO DE ESTUDIOS CIENTÍFICOS Y TECNOLÓGICOS DEL ESTADO DE CAMPECHE

Rubro de Ingresos	Estimado (1)	Ampliaciones y Reducciones (2)	Ingreso Modificado (3= 1 + 2)	Devenido (4)	Recaudado (5)	Diferencia (6= 5 - 1)
Impuestos	0.00	0.00	0.00	0.00	0.00	0.00
Cuotas y Aportaciones de Seguridad Social	0.00	0.00	0.00	0.00	0.00	0.00
Contribuciones de Mejoras	0.00	0.00	0.00	0.00	0.00	0.00
Derechos	0.00	0.00	0.00	0.00	0.00	0.00
Productos	0.00	106,662.44	106,662.44	106,662.44	106,662.44	106,662.44
Corriente	0.00	106,662.44	106,662.44	106,662.44	106,662.44	106,662.44
Capital	0.00	0.00	0.00	0.00	0.00	0.00
Aprovechamientos	0.00	0.00	0.00	0.00	0.00	0.00
Capital	0.00	0.00	0.00	0.00	0.00	0.00
Ingresos por Ventas de Bienes y Servicios	4,976,843.00	(838,916.04)	4,137,926.96	4,137,926.96	4,137,926.96	(838,916.04)
Participaciones y Aportaciones	0.00	0.00	0.00	0.00	0.00	0.00
Transferencias, Asignaciones, Subsidios y Otras Ayudas	212,296,695.04	15,601,609.07	227,898,304.11	227,898,304.11	214,043,276.23	1,746,581.19
Ingresos Derivados de Financiamientos	0.00	0.00	0.00	0.00	0.00	0.00
Total	217,273,538.04	14,868,355.47	232,142,893.51	232,142,893.51	218,287,865.63	1,855,027.88
			Ingresos excedentes			

Rubro de Ingresos	Estimado (1)	Ampliaciones y Reducciones (2)	Ingreso Modificado (3= 1 + 2)	Devenido (4)	Recaudado (5)	Diferencia (6= 5 - 1)
Ingresos del Gobierno	0.00	106,662.44	106,662.44	106,662.44	106,662.44	106,662.44
Impuestos	0.00	0.00	0.00	0.00	0.00	0.00
Contribuciones de Mejoras	0.00	0.00	0.00	0.00	0.00	0.00
Derechos	0.00	0.00	0.00	0.00	0.00	0.00
Productos	0.00	106,662.44	106,662.44	106,662.44	106,662.44	106,662.44
Corriente	0.00	106,662.44	106,662.44	106,662.44	106,662.44	106,662.44
Capital	0.00	0.00	0.00	0.00	0.00	0.00
Aprovechamientos	0.00	0.00	0.00	0.00	0.00	0.00
Capital	0.00	0.00	0.00	0.00	0.00	0.00
Participaciones y Aportaciones	0.00	0.00	0.00	0.00	0.00	0.00
Transferencias, Asignaciones, Subsidios y Otras Ayudas	0.00	0.00	0.00	0.00	0.00	0.00
Ingresos de Organismos y Empresas	217,273,538.04	14,782,693.03	232,036,231.07	232,036,231.07	218,181,203.19	907,685.15
Cuotas y Aportaciones de Seguridad Social	0.00	0.00	0.00	0.00	0.00	0.00
Ingresos por Ventas de Bienes y Servicios	4,976,843.00	(838,916.04)	4,137,926.96	4,137,926.96	4,137,926.96	(838,916.04)
Transferencias, Asignaciones, Subsidios y Otras Ayudas	212,296,695.04	15,601,609.07	227,898,304.11	227,898,304.11	214,043,276.23	1,746,581.19
Ingresos derivados de financiamiento	0.00	0.00	0.00	0.00	0.00	0.00
Ingresos Derivados de Financiamientos	0.00	0.00	0.00	0.00	0.00	0.00
Total	217,273,538.04	14,868,355.47	232,142,893.51	232,142,893.51	218,287,865.63	1,855,027.88
			Ingresos excedentes			


C.P. JAIME OMAR HUCHIN
SUBDIRECTOR DE CONTABILIDAD



INDIRA P. TACUBAREZ
DIRECTORA ADMINISTRATIVA



DRA. CINDY R. SARAVIA LOPEZ
DIRECTORA GENERAL

CUENTA PÚBLICA 2015
Estado Analítico del Ejercicio del Presupuesto de Egresos
Clasificación Económica (por Tipo de Gasto)
Del 1o de enero al 31 de diciembre de 2015
(Pesos)

ENTE PÚBLICO: COLEGIO DE ESTUDIOS CIENTÍFICOS Y TECNOLÓGICOS DEL ESTADO DE CAMPECHE

Concepto	Egresos					Subejercicio 6 = (3-4)
	Aprobado 1	Ampliaciones/ (Reducciones) 2	Modificado 3 = (1+2)	Devengado 4	Pagado 5	
Gasto Corriente	212,296,695.04	11,971,664.17	224,268,359.21	218,204,166.42	205,307,097.19	6,064,192.79
Gasto de Capital	4,976,843.00	2,897,691.30	7,874,534.30	3,968,022.18	3,388,693.74	3,906,512.12
Amortización de la Deuda y Disminución de Pasivos	0.00	0.00	0.00	0.00	0.00	0.00
Pensiones y Jubilaciones	0.00	0.00	0.00	0.00	0.00	0.00
Participaciones	0.00	0.00	0.00	0.00	0.00	0.00
Total del Gasto	217,273,538.04	14,869,355.47	232,142,893.51	222,172,188.60	208,695,790.93	9,970,704.91


C.P. JAIME OMAR HUCHIN MIS
SUBDIRECTOR DE CONTABILIDAD


JAIME INDIRA P. TACEL PEREZ
DIRECTORA ADMINISTRATIVA


DRA. CINDY R. SARAVIA LOPEZ
DIRECTORA GENERAL

CUENTA PÚBLICA 2015
Estado Analítico del Ejercicio del Presupuesto de Egresos
Clasificación por Objeto del Gasto (Capítulo y Concepto)
Del 1o de enero al 31 de diciembre de 2015
(Pesos)

ENTE PÚBLICO: COLEGIO DE ESTUDIOS CIENTÍFICOS Y TECNOLÓGICOS DEL ESTADO DE CAMPECHE

Concepto	Aprobado		Egresos		Devolución	Pagado	Subtotal
	Aprobado	Modificado	Aprobado	Modificado			
	1	2	3	4	5	6	7
Servicios Personales	141,818,963.58	6,073,885.27	147,892,848.85	147,892,848.85	147,892,848.85	144,815,370.48	0.00
Remuneraciones al Personal de Carácter Permanente	73,064,642.82	(2,468,599.72)	70,596,043.10	70,596,043.10	70,596,043.10	70,521,186.80	0.00
Remuneraciones al Personal de Carácter Transitorio	23,782.14	(12,871.03)	11,111.11	11,111.11	11,111.11	11,111.11	0.00
Remuneraciones Adicionales y Especiales	45,211,281.84	4,803,859.83	50,015,141.67	50,015,141.67	50,015,141.67	48,749,655.31	0.00
Seguridad Social	19,642,278.22	(538,210.51)	19,104,067.71	19,104,067.71	19,104,067.71	19,104,067.71	0.00
Otros Prestaciones Sociales y Económicas	979,015.30	325,378.43	1,304,393.73	1,304,393.73	1,304,393.73	1,183,703.83	0.00
Previsiones	0.00	4,092,379.18	4,092,379.18	4,092,379.18	4,092,379.18	4,092,379.18	0.00
Pago de Estímulos a Servidores Públicos	2,075,925.64	(128,470.71)	1,947,454.93	1,947,454.93	1,947,454.93	1,151,178.89	0.00
Materiales y Suministros	14,733,108.28	(549,386.09)	14,183,722.19	14,183,722.19	14,183,722.19	10,886,412.27	364,480.92
Materiales de Administración, Entrenamiento de Documentos y Artículos Oficiales	7,089,108.70	(887,533.48)	6,201,575.24	6,201,575.24	6,201,575.24	4,565,037.95	323,708.92
Alimentos y Utensilios	2,210,109.64	315,577.82	2,525,687.46	2,525,687.46	2,525,687.46	1,268,794.00	0.00
Materiales Primas y Materiales de Producción y Comercialización	138,487.80	(82,865.64)	55,622.16	55,622.16	55,622.16	36,820.90	0.00
Materiales y Artículos de Construcción y de Reparación	254,989.50	(133,315.82)	121,673.68	121,673.68	121,673.68	119,945.48	0.00
Productos Químicos, Farmacéuticos y de Laboratorio	658,778.86	706,902.86	1,365,681.72	1,365,681.72	1,365,681.72	1,344,928.92	0.00
Combustibles, Lubricantes y Aditivos	1,869,510.12	82,156.69	1,951,666.81	1,951,666.81	1,951,666.81	1,891,666.81	0.00
Vestuario, Blancos, Prendas de Protección y Artículos Deportivos	1,649,811.40	(134,432.52)	1,515,378.88	1,515,378.88	1,515,378.88	1,219,099.37	0.00
Materiales y Suministros Para Seguridad	0.00	0.00	0.00	0.00	0.00	0.00	0.00
Herramientas, Refacciones y Accesorios Menores	1,064,513.46	(415,828.82)	648,684.64	648,684.64	648,684.64	422,118.78	0.00
Servicios Generales	58,548,682.20	8,447,367.99	67,000,050.19	67,000,050.19	67,000,050.19	49,895,314.43	8,699,711.87
Servicios Básicos	5,544,286.58	(599,799.44)	4,944,487.14	4,944,487.14	4,944,487.14	4,520,088.78	0.00
Servicios de Arrendamiento	2,560,003.66	887,894.99	3,447,898.65	3,447,898.65	3,447,898.65	3,272,138.89	0.00
Servicios Profesionales, Científicos, Técnicos y Otros Servicios	10,259,884.82	1,989,726.50	12,249,611.32	12,249,611.32	12,249,611.32	10,810,729.93	11,091.88
Servicios Financieros, Bancarios y Comerciales	254,245.56	(9,948.95)	244,296.61	244,296.61	244,296.61	214,015.42	0.00
Servicios de Instalación, Reparación, Mantenimiento y Conservación	23,465,392.93	(1,480,178.03)	22,005,214.90	22,005,214.90	22,005,214.90	17,834,475.58	1,172,155.92
Servicios de Comunicación Social y Publicidad	2,882,250.66	(1,640,468.02)	1,241,782.64	1,241,782.64	1,241,782.64	644,448.24	0.00
Servicios de Traducción y Maquila	2,057,024.12	745,725.71	2,802,749.83	2,802,749.83	2,802,749.83	2,209,278.83	0.00
Servicios Oficiales	8,369,824.48	5,500,828.89	13,870,653.37	13,870,653.37	13,870,653.37	6,162,592.24	4,516,484.27
Otros Servicios Generales	3,333,769.40	1,083,760.34	4,417,529.74	4,417,529.74	4,417,529.74	4,417,529.74	0.00
Transferencias, Asignaciones, Subsidios y Otras Ayudas	0.00	0.00	0.00	0.00	0.00	0.00	0.00
Transferencias Internas y Asignaciones al Sector Público	0.00	0.00	0.00	0.00	0.00	0.00	0.00
Transferencias al Resto del Sector Público	0.00	0.00	0.00	0.00	0.00	0.00	0.00
Subsidios y Subvenciones	0.00	0.00	0.00	0.00	0.00	0.00	0.00
Ayudas Sociales	0.00	0.00	0.00	0.00	0.00	0.00	0.00
Pensiones y Jubilaciones	0.00	0.00	0.00	0.00	0.00	0.00	0.00
Transferencias a Fideicomisos, Mandatos y Otros Análogos	0.00	0.00	0.00	0.00	0.00	0.00	0.00
Transferencias a la Seguridad Social	0.00	0.00	0.00	0.00	0.00	0.00	0.00
Donativos	0.00	0.00	0.00	0.00	0.00	0.00	0.00
Transferencias al Externo	0.00	0.00	0.00	0.00	0.00	0.00	0.00
Bienes Muebles, Inmuebles e Intangibles	4,978,843.00	(90,388.97)	4,888,454.03	4,888,454.03	4,888,454.03	4,888,454.03	3,998,512.12
Mobiliario y Equipo de Administración	1,290,205.00	2,529,225.68	3,819,430.68	3,819,430.68	3,819,430.68	138,265.86	3,614,182.12
Mobiliario y Equipo Educativo y Recreativo	1,915,160.00	(1,475,398.79)	439,761.21	439,761.21	439,761.21	148,829.56	3,460.00
Equipo e Instrumental Médico y de Laboratorio	0.00	291,044.00	291,044.00	291,044.00	291,044.00	21,344.00	289,700.00
Vehículos y Equipo de Transporte	620,600.00	(820,600.00)	0.00	0.00	0.00	0.00	0.00
Equipo de Defensa y Seguridad	0.00	0.00	0.00	0.00	0.00	0.00	0.00
Maquinaría, Otros Equipos y Herramientas	571,860.00	(445,451.84)	126,408.16	126,408.16	126,408.16	64,991.93	0.00
Activos Biológicos	0.00	0.00	0.00	0.00	0.00	0.00	0.00
Bienes Inmuebles	0.00	0.00	0.00	0.00	0.00	0.00	0.00
Activos Intangibles	580,000.00	(389,205.32)	190,794.68	190,794.68	190,794.68	28,275.00	0.00

CUENTA PÚBLICA 2015
Estado Analítico del Ejercicio del Presupuesto de Egresos
Clasificación por Objeto del Gasto (Capítulo y Concepto)
Del 1o de enero al 31 de diciembre de 2015
(Pesos)

ENTE PÚBLICO: COLEGIO DE ESTUDIOS CIENTÍFICOS Y TECNOLÓGICOS DEL ESTADO DE CAMPECHE

Concepto	Aprobado	Ampliaciones (Reducciones)	Ejecución Modificada	Devoluida	Pagos	Subejercicio
	1	2	3 = (1+2)	4	5	6 = (3-4)
Inversión Pública						
Otra Pública en Bienes de Dominio Público	0.00	0.00	0.00	0.00	0.00	0.00
Otra Pública en Bienes Propios	0.00	0.00	0.00	0.00	0.00	0.00
Proyectos Productivos y Acciones de Fomento	0.00	0.00	0.00	0.00	0.00	0.00
Inversiones Financieras y Otras Provisiones	0.00	2,988,077.37	2,988,077.37	2,988,077.37	2,988,077.37	0.00
Inversiones para el Fomento de Actividades Productivas.	0.00	0.00	0.00	0.00	0.00	0.00
Acciones y Participaciones de Capital	0.00	0.00	0.00	0.00	0.00	0.00
Compra de Títulos y Valores	0.00	0.00	0.00	0.00	0.00	0.00
Concesión de Préstamos	0.00	0.00	0.00	0.00	0.00	0.00
Inversiones en Fideicomisos, Mandatos y Otros Análogos	0.00	2,988,077.37	2,988,077.37	2,988,077.37	2,988,077.37	0.00
Otras Inversiones Financieras	0.00	0.00	0.00	0.00	0.00	0.00
Provisiones para Contingencias y Otras erogaciones Especiales	0.00	0.00	0.00	0.00	0.00	0.00
Participaciones y Aportaciones	0.00	0.00	0.00	0.00	0.00	0.00
Participaciones	0.00	0.00	0.00	0.00	0.00	0.00
Aportaciones	0.00	0.00	0.00	0.00	0.00	0.00
Convenios	0.00	0.00	0.00	0.00	0.00	0.00
Deuda Pública	0.00	0.00	0.00	0.00	0.00	0.00
Amortización de la Deuda Pública	0.00	0.00	0.00	0.00	0.00	0.00
Intereses de la Deuda Pública	0.00	0.00	0.00	0.00	0.00	0.00
Comisiones de la Deuda Pública	0.00	0.00	0.00	0.00	0.00	0.00
Gastos de la Deuda Pública	0.00	0.00	0.00	0.00	0.00	0.00
Costo por Coberturas	0.00	0.00	0.00	0.00	0.00	0.00
Apoyos Financieros	0.00	0.00	0.00	0.00	0.00	0.00
Adeudos de Ejercicio Fiscales Anteriores (Adelantos)	0.00	0.00	0.00	0.00	0.00	0.00
Total del Gasto	217,273,536.04	4,100,309.47	232,142,893.51	222,172,168.80	208,805,700.93	9,970,794.91

C. P. JAIME OMAR HUCHIN MIS
 SUBDIRECTOR DE CONTABILIDAD

LAF. INDIRA P. YACU PEREZ
 SUBDIRECTORA ADMINISTRATIVA


DRA. CINDY R. SARAVIA LOPEZ
 DIRECTORA GENERAL


CUENTA PÚBLICA 2015
Estado Analítico del Ejercicio del Presupuesto de Egresos
Clasificación Funcional (Finalidad y Función)
Del 1o de enero al 31 de diciembre de 2015
(Pesos)

ENTE PÚBLICO: COLEGIO DE ESTUDIOS CIENTÍFICOS Y TECNOLÓGICOS DEL ESTADO DE CAMPECHE

Concepto	Aprobado		Ejecutado		Transferido		Total
	1	2	3	4	5	6	
Gobierno	0.00	0.00	0.00	0.00	0.00	0.00	0.00
Legislación	0.00	0.00	0.00	0.00	0.00	0.00	0.00
Justicia	0.00	0.00	0.00	0.00	0.00	0.00	0.00
Cooperación de la Política de Gobierno	0.00	0.00	0.00	0.00	0.00	0.00	0.00
Relaciones Externas	0.00	0.00	0.00	0.00	0.00	0.00	0.00
Ambiente, Finanzas y Hacienda	0.00	0.00	0.00	0.00	0.00	0.00	0.00
Seguridad Nacional	0.00	0.00	0.00	0.00	0.00	0.00	0.00
Asuntos de Orden Público y de Seguridad Interior	0.00	0.00	0.00	0.00	0.00	0.00	0.00
Otros Servicios Generales	0.00	0.00	0.00	0.00	0.00	0.00	0.00
Desarrollo Social	212,272,828.64	14,881,388.47	252,142,863.91	222,172,168.88	261,008,790.83	9,870,704.91	
Protección Ambiental	0.00	0.00	0.00	0.00	0.00	0.00	0.00
Vivienda y Servicios a la Comunidad	0.00	0.00	0.00	0.00	0.00	0.00	0.00
Salud	0.00	0.00	0.00	0.00	0.00	0.00	0.00
Recreación, Cultura y Otros Manifestaciones Sociales	0.00	0.00	0.00	0.00	0.00	0.00	0.00
Educación	212,272,828.64	14,881,388.47	252,142,863.91	222,172,168.88	261,008,790.83	9,870,704.91	
Protección Social	0.00	0.00	0.00	0.00	0.00	0.00	0.00
Otros Asuntos Sociales	0.00	0.00	0.00	0.00	0.00	0.00	0.00
Desarrollo Económico	0.00	0.00	0.00	0.00	0.00	0.00	
Asuntos Económicos, Comerciales y Laborales en General	0.00	0.00	0.00	0.00	0.00	0.00	0.00
Agricultura, Ganadería, Pesca y Caza	0.00	0.00	0.00	0.00	0.00	0.00	0.00
Combustibles y Energía	0.00	0.00	0.00	0.00	0.00	0.00	0.00
Materia, Manufacturas y Construcción	0.00	0.00	0.00	0.00	0.00	0.00	0.00
Transporte	0.00	0.00	0.00	0.00	0.00	0.00	0.00
Comunicaciones	0.00	0.00	0.00	0.00	0.00	0.00	0.00
Turismo	0.00	0.00	0.00	0.00	0.00	0.00	0.00
Ciencia, Tecnología e Innovación	0.00	0.00	0.00	0.00	0.00	0.00	0.00
Otros Industriales y Otros Asuntos Económicos	0.00	0.00	0.00	0.00	0.00	0.00	0.00
Otros no Clasificados en Funciones Anteriores	0.00	0.00	0.00	0.00	0.00	0.00	
Transferencias de la Deuda Pública / Costo Financiero de la Deuda	0.00	0.00	0.00	0.00	0.00	0.00	0.00
Transferencias, Participaciones y Aportaciones entre Diversiones Nuevas y Ochores de Gobierno	0.00	0.00	0.00	0.00	0.00	0.00	0.00
Servicio del Sistema Financiero	0.00	0.00	0.00	0.00	0.00	0.00	0.00
Adelantos de Ejercicios Fiscales Anteriores	0.00	0.00	0.00	0.00	0.00	0.00	0.00
Total del Estado	212,272,828.64	14,881,388.47	252,142,863.91	222,172,168.88	261,008,790.83	9,870,704.91	


C.P. JAIME OMAR HUCHIN MIS
SUBDIRECTOR DE CONTABILIDAD


LAF. INDIRA P. TACU PEREZ
DIRECTORA ADMINISTRATIVA


DRA. CINDY R. SARAVIA LOPEZ
DIRECTORA GENERAL

CUENTA PÚBLICA 2015
Indicadores de Postura Fiscal
Del 1o de enero al 31 de diciembre de 2015
(Pesos)

ENTE PÚBLICO: COLEGIO DE ESTUDIOS CIENTÍFICOS Y TECNOLÓGICOS DEL ESTADO DE CAMPECHE

Concepto	Estimado	Devengado	Pagado ¹
I. Ingresos Presupuestarios (I=1+2)	217,273,538.04	232,142,893.51	218,287,865.63
1. Ingresos del Gobierno de la Entidad Federativa ¹	217,273,538.04	232,142,893.51	218,287,865.63
2. Ingresos del Sector Paraestatal ¹	0.00	0.00	0.00
II. Egresos Presupuestarios (II=3+4)	217,273,538.04	222,172,188.60	208,695,790.93
3. Egresos del Gobierno de la Federativa ²	217,273,538.04	222,172,188.60	208,695,790.93
4. Egresos del Sector Paraestatal ²	0.00	0.00	0.00
III. Balance Presupuestario (Superávit o Déficit) (II=I - II)	0.00	9,970,704.91	9,592,074.70

Concepto	Estimado	Devengado	Pagado ¹
III. Balance presupuestario (Superávit o Déficit)	0.00	9,970,704.91	9,592,074.70
IV. Intereses, Comisiones y Gastos de la Deuda	0.00	0.00	0.00
V. Balance Primario (Superávit o Déficit) (V= III - IV)	0.00	9,970,704.91	9,592,074.70


Concepto	Estimado	Devengado	Pagado ¹
A. Financiamiento	0.00	0.00	0.00
B. Amortización de la deuda	0.00	0.00	0.00
C. Endeudamiento ó desendeudamiento (C = A - B)	0.00	0.00	0.00

1. Los Ingresos que se presentan son los ingresos presupuestarios totales sin incluir los ingresos por financiamientos. Los Ingresos del Gobierno de la Entidad Federativa corresponden a los del Poder Ejecutivo, Legislativo Judicial y Autónomos

2. Los egresos que se presentan son los egresos presupuestarios totales sin incluir los egresos por amortización. Los egresos del Gobierno de la Entidad Federativa corresponden a los del Poder Ejecutivo, Legislativo, Judicial y Órganos Autónomos

3. Para Ingresos se reportan los ingresos recaudados, para egresos se reportan los egresos pagados


 C.P. JAIME OMAR HUCHIN MIS
 SUBDIRECTOR DE CONTABILIDAD


 LAF. INDIRA P. TACU PEREZ
 DIRECTORA ADMINISTRATIVA



 DRA. CINDY R. SARAVIA LOPEZ
 DIRECTORA GENERAL

CUENTA PÚBLICA 2015
Endeudamiento Neto
 Del 1o de enero al 31 de diciembre de 2015
 (Pesos)

ENTE PÚBLICO: COLEGIO DE ESTUDIOS CIENTÍFICOS Y TECNOLÓGICOS DEL ESTADO DE CAMPECHE

Identificación de Crédito o Instrumento	Colocación A	Amortización B	Endeudamiento Neto C = A - B
Creditos Bancarios			
SIN CREDITOS	0.00	0.00	0.00
Total Créditos Bancarios	0.00	0.00	0.00
Otros Instrumentos de Deuda			
Total Otros Instrumentos de Deuda			
TOTAL	0.00	0.00	0.00


 LAF. INDIRA P. YACU PEREZ
 DIRECTORA ADMINISTRATIVA


 DRA. CINDY R. SARAVIA LOPEZ
 DIRECTORA GENERAL


 C.P. JAIME OVAR HUCHIN MIS
 SUBDIRECTOR DE CONTABILIDAD

CUENTA PÚBLICA 2015
Intereses de la Deuda
Del 1o de enero al 31 de diciembre de 2015
(Pesos)

1/1

ENTE PÚBLICO: COLEGIO DE ESTUDIOS CIENTÍFICOS Y TECNOLÓGICOS DEL ESTADO DE CAMPECHE

Identificación de Crédito o Instrumento	Devengado	Pagado
Créditos Bancarios		
SIN CREDITOS	0.00	0.00
Total Créditos Bancarios:	0.00	0.00
Otros Instrumentos de Deuda		
Total Otros Instrumentos de Deuda:		
TOTAL:	0.00	0.00


 C.P. JAI ME OMAR HUCHIN MIS
 SUBDIRECTOR DE CONTABILIDAD


 LAF. INDIRA P. TACU PEREZ
 DIRECTORA ADMINISTRATIVA


 DRA. CINDY R. SARAVIA LOPEZ
 DIRECTORA GENERAL

CUENTA PÚBLICA 2015
Estado Analítico del Ejercicio del Presupuesto de Egresos
Clasificación Administrativa
Del 1o de enero al 31 de diciembre de 2015
(Pesos)

ENTE PÚBLICO: COLEGIO DE ESTUDIOS CIENTÍFICOS Y TECNOLÓGICOS DEL ESTADO DE CAMPECHE

Concepto	Egresos					Subejercicio
	Aprobado	Ampliaciones/ (Reducciones)	Modificado	Devengado	Pagado	
	1	2	3 = (1 + 2)	4	5	6 = (3 - 4)
[2501]COLEGIO DE ESTUDIOS CIENTÍFICOS Y TECNOLÓGICOS DEL ESTADO DE CAMPECHE	217,273,538.04	14,865,355.47	232,142,893.51	222,172,188.60	208,695,790.93	9,970,704.91
Total del Gasto	217,273,538.04	14,865,355.47	232,142,893.51	222,172,188.60	208,695,790.93	9,970,704.91

C.P. JAIME OMAR HUCHIN MIS
 SUBDIRECTOR DE CONTABILIDAD

LAF. INDIRA PATACU PEREZ
 DIRECTORA ADMINISTRATIVA

DRA. CINDY R. SARAVIA LOPEZ
 DIRECTORA GENERAL

Colegio de Estudios Científicos y Tecnológicos


Del Estado de Campeche.

Relativo a la Relación de Esquemas Bursátiles y de Coberturas Financieras, el Colegio no cuenta con dichos esquemas por lo que no es aplicable.


Elaboró:


C.P. Jaime O. Huchin Mis
Subdirector de Contab..

Revisó:


LAF. Indura Patricia Tacú Pérez
Directora Administrativa

Autorizó:


DRA. Cindy R. Saravia López
Directora General

CUENTA PÚBLICA 2015
Clasificación Económica de los Ingresos, de los Gastos y del Financiamiento
Versión Analítica
Del 1o. de enero al 31 de diciembre de 2015
(Pesos)

ENTE PÚBLICO: COLEGIO DE ESTUDIOS CIENTÍFICOS Y TECNOLÓGICOS DEL ESTADO DE CAMPECHE

Código	Concepto	Importe
1	INGRESOS	
1.1	INGRESOS CORRIENTES	232,142,893.51
1.1.1	Impuestos	0.00
1.1.1.1	Impuestos sobre el ingreso, las utilidades y las ganancias de capital	0.00
1.1.1.1.1	De personas físicas	0.00
1.1.1.1.2	De empresas y otras corporaciones (personas morales)	0.00
1.1.1.1.3	No clasificables	0.00
1.1.1.2	Impuestos sobre nómina y la fuerza de trabajo	0.00
1.1.1.3	Impuestos sobre la propiedad	0.00
1.1.1.4	Impuestos sobre los bienes y servicios	0.00
1.1.1.5	Impuestos sobre el comercio y las transacciones internacionales/comercio exterior	0.00
1.1.1.6	Impuestos ecológicos	0.00
1.1.1.7	Impuestos a los rendimientos petroleros	0.00
1.1.1.8	Otros impuestos	0.00
1.1.1.9	Accesorios	0.00
1.1.2	Contribuciones a la Seguridad Social	0.00
1.1.2.1	Contribuciones de los empleados	0.00
1.1.2.2	Contribuciones de los empleadores	0.00
1.1.2.3	Contribuciones de los trabajadores por cuenta propia o no empleados	0.00
1.1.2.4	Contribuciones no clasificables	0.00
1.1.3	Contribuciones de Mejoras	0.00
1.1.4	Derechos y Productos y Aprovechamientos Corrientes	106,662.44
1.1.4.1	Derechos no incluidos en otros conceptos	0.00
1.1.4.2	Productos corrientes no incluidos en otros conceptos	106,662.44
1.1.4.3	Aprovechamientos corrientes no incluidos en otros conceptos	0.00
1.1.5	Rentas de la Propiedad	0.00
1.1.5.1	Intereses	0.00
1.1.5.1.1	Internos	0.00
1.1.5.1.2	Externos	0.00
1.1.5.2	Dividendos y retiros de las cuasisociedades	0.00
1.1.5.3	Arrendamientos de tierras y terrenos	0.00
1.1.5.4	Otros	0.00
1.1.6	Ventas de Bienes y Servicios de Entidades del Gobierno General/Ingreso de Explotación de Entidades Empresariales	4,137,926.96
1.1.6.1	Ventas de establecimientos no de mercado	0.00
1.1.6.2	Ventas de establecimientos de mercado	0.00
1.1.6.3	Derechos administrativos	4,137,926.96
1.1.7	Subsidios y Subvenciones Recibidos por Entidades Empresariales Públicas	0.00
1.1.7.1	Subsidios y Subvenciones recibidos por entidades empresariales públicas no financieras	0.00
1.1.7.2	Subsidios y Subvenciones recibidos por entidades empresariales públicas financieras	0.00
1.1.8	Transferencias, Asignaciones y Donativos Corrientes Recibidos	227,898,304.11
1.1.8.1	Del sector privado	0.00
1.1.8.2	Del sector público	227,898,304.11
1.1.8.2.1	De la Federación	112,030,690.74
1.1.8.2.2	De Entidades Federativas	115,867,613.37
1.1.8.2.3	De Municipios	0.00
1.1.8.3	Del sector externo	0.00
1.1.8.3.1	De gobiernos extranjeros	0.00
1.1.8.3.2	De organismos internacionales	0.00
1.1.8.3.3	Del sector privado externo	0.00
1.1.9	Participaciones	0.00
1.2	INGRESOS DE CAPITAL	0.00
1.2.1	Venta (Disposición) de Activos	0.00
1.2.1.1	Venta de activos fijos	0.00
1.2.1.2	Venta de objetos de valor	0.00
1.2.1.3	Venta de activos no producidos	0.00
1.2.2	Disminución de Existencias	0.00
1.2.2.1	Materiales y suministros	0.00
1.2.2.2	Materias Primas	0.00
1.2.2.3	Trabajos en curso	0.00
1.2.2.4	Bienes terminados	0.00
1.2.2.5	Bienes para venta	0.00
1.2.2.6	Bienes en tránsito	0.00
1.2.2.7	Existencia de material de seguridad y defensa	0.00
1.2.3	Incremento de la Depreciación, Amortización, Estimaciones y Provisiones Acumuladas	0.00
1.2.3.1	Depreciación y amortización	0.00
1.2.3.2	Estimaciones por deterioro de inventarios	0.00
1.2.3.3	Otras estimaciones por pérdida o deterioro	0.00
1.2.3.4	Provisiones	0.00
1.2.4	Transferencias, Asignaciones y Donativos de Capital Recibidos	0.00
1.2.4.1	Del sector privado	0.00
1.2.4.2	Del sector público	0.00
1.2.4.2.1	De la Federación	0.00
1.2.4.2.2	De Entidades Federativas	0.00
1.2.4.2.3	De Municipios	0.00
1.2.4.3	Del sector externo	0.00
1.2.4.3.1	De gobiernos extranjeros	0.00
1.2.4.3.2	De organismos internacionales	0.00

EX-0

CUENTA PÚBLICA 2015
Clasificación Económica de los Ingresos, de los Gastos y del Financiamiento
Versión Analítica
Del 1o. de enero al 31 de diciembre de 2015
(Pesos)

Código	Concepto	Importe
1.2.4.3.3	Del sector privado externo	0.00
1.2.5	Recuperación de Inversiones Financieras Realizadas con Fines De Política	0.00
1.2.5.1	Venta de Acciones y participaciones de capital adquiridas con fines de política	0.00
1.2.5.2	Valores representativos de deuda adquiridos con fines de política	0.00
1.2.5.3	Venta de obligaciones negociables adquiridas con fines de política	0.00
1.2.5.4	Recuperación de préstamos realizados con fines de política	0.00
TOTAL DE INGRESOS		232,142,893.51
2	GASTOS	
2.1	GASTOS CORRIENTES	222,506,358.56
2.1.1	Gastos de Consumo de los Entes del Gobierno General/Gastos de Explotación de las Entidades Empresariales	222,506,358.56
2.1.1.1	Remuneraciones	147,090,568.83
2.1.1.2	Compra de bienes y servicios	71,113,572.22
2.1.1.3	Variación de existencias (Disminución (+) Incremento (-))	0.00
2.1.1.4	Depreciación y amortización	4,302,217.51
2.1.1.5	Estimaciones por deterioro de inventarios	0.00
2.1.1.6	Impuestos sobre los productos, la producción y las importaciones de las entidades empresariales	0.00
2.1.2	Prestaciones de la Seguridad Social	0.00
2.1.3	Gastos de la Propiedad	0.00
2.1.3.1	Intereses	0.00
2.1.3.1.1	Intereses de la deuda interna	0.00
2.1.3.1.2	Intereses de la deuda externa	0.00
2.1.3.2	Gastos de la propiedad distintos de intereses	0.00
2.1.3.2.1	Dividendos y retiros de las cuasiesociedades	0.00
2.1.3.2.2	Arrendamientos de tierras y terrenos	0.00
2.1.4	Subsidios y Subvenciones a Empresas	0.00
2.1.4.1	A entidades empresariales del sector privado	0.00
2.1.4.1.1	A entidades empresariales no financieras	0.00
2.1.4.1.2	A entidades empresariales financieras	0.00
2.1.4.2	A entidades empresariales del sector público	0.00
2.1.4.2.1	A entidades empresariales no financieras	0.00
2.1.4.2.2	A entidades empresariales financieras	0.00
2.1.5	Transferencias, Asignaciones y Donativos Corrientes Otorgados	0.00
2.1.5.1	Al sector privado	0.00
2.1.5.2	Al sector público	0.00
2.1.5.2.1	A la Federación	0.00
2.1.5.2.2	A las Entidades Federativas	0.00
2.1.5.2.3	A los Municipios	0.00
2.1.5.3	Al sector externo	0.00
2.1.5.3.1	A gobiernos extranjeros	0.00
2.1.5.3.2	A organismos internacionales	0.00
2.1.5.3.3	Al sector privado externo	0.00
2.1.6	Impuesto Sobre los Ingresos, la Riqueza y Otros a las Entidades Empresariales Públicas	0.00
2.1.7	Participaciones	0.00
2.1.8	Provisiones y Otras Estimaciones	0.00
2.1.8.1	Provisiones a corto plazo	0.00
2.1.8.2	Provisiones a largo plazo	0.00
2.1.8.3	Estimaciones por pérdida o deterioro a corto plazo	0.00
2.1.8.4	Estimaciones por pérdida o deterioro a largo plazo	0.00
2.2	GASTOS DE CAPITAL	3,988,022.18
2.2.1	Construcciones en Proceso	0.00
2.2.2	Activos Fijos (Formación bruta de capital fijo)	979,944.81
2.2.2.1	Viviendas, Edificios y Estructuras	0.00
2.2.2.1.1	Viviendas	0.00
2.2.2.1.2	Edificios no residenciales	0.00
2.2.2.1.3	Otras estructuras	0.00
2.2.2.2	Maquinaria y Equipo	769,150.13
2.2.2.2.1	Equipo de transporte	0.00
2.2.2.2.2	Equipo de tecnología de la información y comunicaciones	0.00
2.2.2.2.3	Otra maquinaria y equipo	769,150.13
2.2.2.3	Equipo de Defensa y Seguridad	0.00
2.2.2.4	Activos Biológicos Cultivados	0.00
2.2.2.4.1	Ganado para cría, leche, tiro, etc. que dan productos recurrentes	0.00
2.2.2.4.2	Arboles, cultivos y otras plantaciones que dan productos recurrentes	0.00
2.2.2.5	Activos Fijos Intangibles	210,794.68
2.2.2.5.1	Investigación y desarrollo	0.00
2.2.2.5.2	Exploración y evaluación minera	0.00
2.2.2.5.3	Programas de informática y bases de datos	210,794.68
2.2.2.5.4	Originales para esparcimiento, literarios o artísticos	0.00
2.2.2.5.5	Otros activos fijos intangibles	0.00
2.2.3	Incremento de Existencias	0.00
2.2.3.1	Materiales y suministros	0.00
2.2.3.2	Materias primas	0.00
2.2.3.3	Trabajos en curso	0.00
2.2.3.4	Bienes terminados	0.00
2.2.3.5	Bienes para venta	0.00
2.2.3.6	Bienes en tránsito	0.00
2.2.3.7	Existencias de materiales de seguridad y defensa	0.00
2.2.4	Objetos de Valor	0.00
2.2.4.1	Metales y piedras preciosas	0.00




CUENTA PÚBLICA 2015
Clasificación Económica de los Ingresos, de los Gastos y del Financiamiento
Versión Analítica
Del 1o. de enero al 31 de diciembre de 2015
(Pesos)


Código	Concepto	Importe
2.2.4.2	Antigüedades y otros objetos de arte	0.00
2.2.4.3	Otros objetos de valor	0.00
2.2.5	Activos no Producidos	0.00
2.2.5.1	Activos tangibles no producidos de origen natural	0.00
2.2.5.1.1	Tierras y Terrenos	0.00
2.2.5.1.2	Recursos minerales y energéticos	0.00
2.2.5.1.3	Recursos biológicos no cultivados	0.00
2.2.5.1.4	Recursos hídricos	0.00
2.2.5.1.5	Otros activos de origen natural	0.00
2.2.5.2	Activos intangibles no producidos	0.00
2.2.5.2.1	Derechos patentados	0.00
2.2.5.2.2	Arrendamientos operativos comerciales	0.00
2.2.5.2.3	Fondos de comercio adquiridos	0.00
2.2.5.2.4	Otros activos intangibles no producidos	0.00
2.2.6	Transferencias, Asignaciones y Donativos de Capital Otorgados	2,988,077.37
2.2.6.1	Al sector privado	0.00
2.2.6.2	Al sector público	2,988,077.37
2.2.6.2.1	A la Federación	2,988,077.37
2.2.6.2.2	A Entidades Federativas	0.00
2.2.6.2.3	A Municipios	0.00
2.2.6.3	Al sector externo	0.00
2.2.6.3.1	A gobiernos extranjeros	0.00
2.2.6.3.2	A organismos internacionales	0.00
2.2.6.3.3	Al sector privado externo	0.00
2.2.7	Inversión Financiera con Fines de Política Económica	0.00
2.2.7.1	Acciones y participaciones de capital	0.00
2.2.7.2	Valores representativos de deuda adquiridos con fines de política económica	0.00
2.2.7.3	Obligaciones negociables adquiridas con fines de política económica	0.00
2.2.7.4	Concesión de Préstamos	0.00
TOTAL DEL GASTO		226,474,380.74
Menos	TOTAL DEL GASTO Participaciones, Intereses y Otros Gastos de la Deuda =	226,474,380.74 0.00
TOTAL DEL GASTO PROGRAMABLE		226,474,380.74
(1) Nota: En el rubro de "Construcciones en Proceso", se incluye el monto de los gastos incurridos en los Capítulos del COG que se describen a continuación y que fueron especificados como correspondientes al Tipo de Gasto 2 (de Capital):		
Servicios Personales	COG 1000 Tipo de Gasto 2	
Materiales y Suministros	COG 2000 Tipo de Gasto 2	
Servicios Generales	COG 3000 Tipo de Gasto 2	
3	FINANCIAMIENTO	
3.1	FUENTES FINANCIERAS	
3.1.1	Disminución de Activos Financieros	7,153,307.58
3.1.1.1	Disminución de Activos Financieros Corrientes (Circulantes)	0.00
3.1.1.1.1	Disminución de caja y bancos (efectivos y equivalentes)	0.00
3.1.1.1.2	Disminución de inversiones financieras de corto plazo (derechos a recibir efectivo o equivalentes)	0.00
3.1.1.1.3	Disminución de cuentas por cobrar	0.00
3.1.1.1.4	Disminución de documentos por cobrar	0.00
3.1.1.1.5	Recuperación de préstamos otorgados de corto plazo	0.00
3.1.1.1.6	Disminución de otros activos financieros corrientes	0.00
3.1.1.2	Disminución de Activos Financieros No Corrientes	7,153,307.58
3.1.1.2.1	Recuperación de inversiones financieras de largo plazo con fines de liquidez	0.00
3.1.1.2.1.1	Venta de acciones y participaciones de capital	0.00
3.1.1.2.1.2	Venta de títulos y valores representativos de deuda	0.00
3.1.1.2.1.3	Venta de obligaciones negociables	0.00
3.1.1.2.1.4	Recuperación de préstamos	0.00
3.1.1.2.2	Disminución de otros activos financieros no corrientes	7,153,307.58
3.1.2	Incremento de pasivos	2,718,784.81
3.1.2.1	Incremento de Pasivos Corrientes	2,718,784.81
3.1.2.1.1	Incremento de cuentas por pagar	0.00
3.1.2.1.2	Incremento de documentos por pagar	0.00
3.1.2.1.3	Conversión de la deuda pública a largo plazo en porción circulante	0.00
3.1.2.1.3.1	Conversión de títulos y valores de largo plazo en corto plazo	0.00
3.1.2.1.3.1.1	Porción de corto plazo de títulos y valores de la deuda pública interna de L.P.	0.00
3.1.2.1.3.1.2	Porción de corto plazo de títulos y valores de la deuda pública externa de L.P.	0.00
3.1.2.1.3.2	Conversión de préstamos de largo plazo en corto plazo	0.00
3.1.2.1.3.2.1	Porción a corto plazo de préstamos de la deuda pública interna de L.P.	0.00
3.1.2.1.3.2.2	Porción a corto plazo de préstamos de la deuda pública externa de L.P.	0.00
3.1.2.1.4	Incremento de otros pasivos de corto plazo	2,718,784.81
3.1.2.2	Incremento de Pasivos No Corrientes	0.00
3.1.2.2.1	Incremento de cuentas por pagar a largo plazo	0.00
3.1.2.2.2	Incremento de documentos por pagar a largo plazo	0.00
3.1.2.2.3	Colocación de títulos y valores a largo plazo	0.00
3.1.2.2.3.1	Colocación de títulos y valores de la deuda pública interna	0.00
3.1.2.2.3.2	Colocación de títulos y valores de la deuda pública externa	0.00
3.1.2.2.4	Obtención de préstamos de la deuda pública a largo plazo	0.00
3.1.2.2.4.1	Obtención de préstamos internos	0.00
3.1.2.2.4.2	Obtención de préstamos externos	0.00
3.1.2.2.5	Incremento de otros pasivos de largo plazo	0.00
3.1.3	Incremento del Patrimonio	0.00
TOTAL FUENTES FINANCIERAS		9,872,092.39
3.2	APLICACIONES FINANCIERAS (USOS)	

CUENTA PÚBLICA 2015
Clasificación Económica de los Ingresos, de los Gastos y del Financiamiento
Versión Analítica
Del 1o. de enero al 31 de diciembre de 2015
(Pesos)

Código	Concepto	Importe
3.2.1	Incremento de Activos Financieros	16,651,071.53
3.2.1.1	Incremento de Activos Financieros Corrientes (Circulantes)	11,791,072.85
3.2.1.1.1	Incremento de caja y bancos (efectivo y equivalentes)	7,456,876.52
3.2.1.1.2	Incremento de inversiones financieras de corto plazo (derechos a recibir efectivo y equivalentes)	0.00
3.2.1.1.3	Incremento de cuentas por cobrar	4,334,196.33
3.2.1.1.4	Incremento de documentos por cobrar	0.00
3.2.1.1.5	Préstamos otorgados de corto plazo	0.00
3.2.1.1.6	Incremento de otros activos financieros corrientes	0.00
3.2.1.2	Incremento de Activos Financieros No Corrientes	4,859,998.68
3.2.1.2.1	Inversiones financieras a largo plazo con fines de liquidez	0.00
3.2.1.2.1.1	Compra de acciones y participaciones de capital	0.00
3.2.1.2.1.2	Compra de títulos y valores representativos de deuda	0.00
3.2.1.2.1.3	Compra de obligaciones negociables	0.00
3.2.1.2.1.4	Concesión de préstamos	0.00
3.2.1.2.2	Incremento de otros activos financieros no corrientes	4,859,998.68
3.2.2	Disminución de Pasivos	814,576.87
3.2.2.1	Disminución de Pasivos Corrientes	814,576.87
3.2.2.1.1	Disminución de Cuentas por Pagar	814,576.87
3.2.2.1.2	Disminución de Documentos por Pagar	0.00
3.2.2.1.3	Amortización de la Porción Circulante de la Deuda Pública de Largo Plazo	0.00
3.2.2.1.3.1	Amortización de la porción circulante de la deuda pública de L.P. en títulos y valores	0.00
3.2.2.1.3.1.1	Amortización de la porción circulante de la deuda pública interna de L.P. en Títulos valores	0.00
3.2.2.1.3.1.2	Amortización de la porción circulante de la deuda pública externa de L.P. en títulos y valores	0.00
3.2.2.1.3.2	Amortización de la porción circulante de la deuda pública de L.P. en préstamos	0.00
3.2.2.1.3.2.1	Amortización de la porción circulante de la deuda pública interna de L.P. en préstamos	0.00
3.2.2.1.3.2.2	Amortización de la porción circulante de la deuda pública externa de L.P. en préstamos	0.00
3.2.2.1.4	Disminución de Otros Pasivos de Corto Plazo	0.00
3.2.2.2	Disminución de Pasivos no Corrientes	0.00
3.2.2.2.1	Disminución de Cuentas por Pagar a Largo Plazo	0.00
3.2.2.2.2	Disminución de Documentos por Pagar a Largo Plazo	0.00
3.2.2.2.3	Conversión de Deuda Pública de Largo Plazo en Porción Circulante	0.00
3.2.2.2.3.1	Conversión de títulos y valores de largo plazo en corto plazo	0.00
3.2.2.2.3.1.1	Porción de corto plazo de títulos y valores de la deuda pública interna	0.00
3.2.2.2.3.1.2	Porción de corto plazo de títulos y valores de la deuda pública externa	0.00
3.2.2.2.3.2	Conversión de préstamos de largo plazo en corto plazo	0.00
3.2.2.2.3.2.1	Porción a corto plazo de préstamos de la deuda pública interna	0.00
3.2.2.2.3.2.2	Porción a corto plazo de préstamos de la deuda pública externa	0.00
3.2.2.2.4	Disminución de Otros Pasivos de Largo Plazo	0.00
3.2.3	Disminución de Patrimonio	12,560,344.95
	TOTAL APLICACIONES FINANCIERAS	30,025,993.35


C.P. JAIME OMAR HUCHIN MIS
SUBDIRECTOR DE CONTABILIDAD


LAF. INDIRA P. TACU PEREZ
DIRECTORA ADMINISTRATIVA


DRA. CINDY R. SARAVIA LOPEZ
DIRECTORA GENERAL

CUENTA PÚBLICA 2015
Relación de Cuentas Bancarias productivas específicas

ENTE PÚBLICO: COLEGIO DE ESTUDIOS CIENTÍFICOS Y TECNOLÓGICOS DEL ESTADO DE CAMPECHE

Fondo Programa o Convenio	Datos de la Cuenta	
	Institución Bancaria	Número de Cuenta
NO APLICA	NO APLICA	000000000



C.P. JAIMÉ OMAR HUCHIN MIS
SUBDIRECTOR DE CONTABILIDAD



LAF. INDIRA P. TACU PEREZ
DIRECTORA ADMINISTRATIVA




DRA. CINDY R. SARAVIA LOPEZ
DIRECTORA GENERAL


02/03/2016 10:09:41 DNS-23


CUENTA PÚBLICA 2015
Formato del Ejercicio y Destino de Gasto Federalizado y Reintegros

ENTE PÚBLICO: COLEGIO DE ESTUDIOS CIENTÍFICOS Y TECNOLÓGICOS DEL ESTADO DE CAMPECHE

Formato del ejercicio y destino de gasto federalizado y reintegros		Anual		Reintegro
Programa o Fondo	Destino de los Recursos	Ejercicio	PAGADO	Reintegro
PAAGES	EQUIPAMIENTO PLANTELES	175,000.00	174,400.00	600.00


 C.P. JAIME OMAR HUCHIN MIS
 SUBDIRECTOR DE CONTABILIDAD


 LAF. INDIRA P. TACUJ PEREZ
 DIRECTORA ADMINISTRATIVA


 31
 DRA. CINDY R. SARAVIA LOPEZ
 DIRECTORA GENERAL