



COLEGIO DE ESTUDIOS CIENTÍFICOS Y TECNOLÓGICOS DEL ESTADO DE CAMPECHE
ESTADO ANALÍTICO DE INGRESOS
DEL 01 DE ENERO AL 30 DE JUNIO DE 2016
(pesos)



Rubros de los Ingresos		Estimado (1)	Ampliaciones y Reducciones (2)	Ingresos Modificado (3= 1 +2)	Devengado (4)	Recaudado (5)	Diferencia (6=5-1)
Ingresos							
Impuestos							
Cuotas y Aportaciones de Seguridad Social							
Derechos							
Productos	66,406	0	66,406	40,583	40,583	-25,823	
Corriente	66,406	0	66,406	40,583	40,583	-25,823	
Capital							
Aprovechamientos							
Corriente							
Capital	3,578,761	0	3,578,761	2,340,639	2,340,639	-1,312,931	
Ingresos por Ventas de Bienes y Servicios							
Participaciones y Aportaciones							
Transferencias, Asignaciones, Subsidios y Otras Ayudas	228,779,848	-10,040,361	218,739,487	101,428,086	101,428,086	-127,351,763	
Ingresos Derivados de Financiamientos							
TOTAL	232,425,015	-10,040,361	222,384,654	103,809,307	103,734,499	128,690,516.78	
				Ingresos excedentes ¹			
Estado Analítico de Ingresos por Fuente de Financiamiento							
Ingresos del Gobierno							
Impuestos							
Contribuciones de Mejoras							
Derechos							
Productos	66,406	0	66,406	40,583	40,583	-25,823	
Corriente	66,406	0	66,406	40,583	40,583	-25,823	
Capital							
Aprovechamientos							
Corriente							
Capital							
Participaciones y Aportaciones							
Transferencias, Asignaciones, Subsidios y Otras Ayudas							
Ayudas							
Ingresos de Organismos y Empresas							
Cuotas y Aportaciones de Seguridad Social							
Ingresos por Ventas de Bienes y Servicios							
Transferencias, Asignaciones, Subsidios y Otras Ayudas	3,578,761	0	3,578,761	2,340,639	2,340,639	-1,312,931	
Ayudas	228,779,848	-10,040,361	218,739,487	101,428,086	101,428,086	-127,351,763	
Ingresos derivados de financiamiento							
Ingresos Derivados de Financiamientos							
TOTALES	232,425,015.36	-10,040,361.37	222,384,653.99	103,809,307.08	103,734,498.58	128,690,516.78	
				Ingresos excedentes ¹			

¹ Los ingresos excedentes se presentan para efectos de cumplimiento de la Ley General de Contabilidad Gubernamental y el importe reflejado debe ser siempre mayor

Bajo protesta de decir verdad declaramos que los Estados Financieros y su Notas son razonablemente correctos y aceptamos la responsabilidad del emisor

ELABORO:
LAF. MIRTHA PATRICIA TACÓ PEREZ
DIRECTORA ADMINISTRATIVA

AUTORIZO:
DRA. CINCHY ROSSINA DEL R. SARAVIA LOPEZ
DIRECTORA GENERAL

ELABORO:
E.P. JAIME OMAR HUCHIN MIS
SUBDIRECTOR DE CONTABILIDAD



COLEGIO DE ESTUDIOS CIENTIFICOS Y TECNOLOGICOS DEL ESTADO DE CAMPECHE
ESTADO ANALITICO DEL EJERCICIO DEL PRESUPUESTO DE EGRESOS
CLASIFICACION ECONOMICA (POR TIPO DE GASTO)
DEL 01 DE ENERO AL 30 DE JUNIO DE 2016



Concepto	Egresos					Subejercicio 6=(3-4)
	Aprobado	Ampliaciones/(Reducciones)	Modificado	Devengado	Pagado	
	1	2	(3=1+2)	4	5	
GASTO CORRIENTE	228,779,848.36	- 10,040,361.37	218,739,486.99	72,437,524.90	71,510,888.99	146,301,962.09
GASTO DE CAPITAL	3,645,167.00	-	3,645,167.00	349,435.60	335,515.60	3,295,731.40
AMORTIZACION DE LA DEUDA Y DISMINUCION DE PASIVOS	-	-	-	-	-	-
Total del Gasto	232,425,015.36	- 10,040,361.37	222,384,653.99	72,786,960.50	71,846,404.59	149,597,693.49

Bajo protesta de decir verdad declaramos que los Estados Financieros y su Notas son razonablemente correctos y responsabilidad del emisor

ELABORO:

C.P. JIMENEZ OMAR HUCHIN MIS
 SUPERINTENDENTE DE CONTABILIDAD

REVISO:

LAF. INDIRA PATRICIA TACU PEREZ
 DIRECTORA ADMINISTRATIVA

AUTORIZO:

DRA. CINDY ROSSINA DEL R. SARAVIA LOPEZ
 DIRECTORA GENERAL



COLEGIO DE ESTUDIOS CIENTIFICOS Y TECNOLOGICOS DEL ESTADO DE CAMPECHE
ESTADO ANALITICO DEL EJERCICIO DEL PRESUPUESTO DE EGRESOS
CLASIFICACION POR OBJETO DEL GASTO (CAPITULO Y CONCEPTO)
DEL 01 DE ENERO AL 30 DE JUNIO DE 2016



Concepto	Egresos					Subejercicio 6=(3-4)
	Aprobado	Ampliaciones/(Reducciones)	Modificado	Devengado	Pagado	
	1	2	(3=1+2)	4	5	
SERVICIOS PERSONALES	144,190,747.81	27,176,804.29	171,367,552.10	59,838,914.87	59,838,701.46	111,528,637.23
REMUNERACIONES AL PERSONAL DE CARACTER PERMANENTE	72,037,364.32	23,517,994.74	95,555,359.06	35,496,782.94	35,496,782.94	60,058,576.12
REMUNERACIONES AL PERSONAL DE CARACTER TRANSITORIO	18,332.60	-	18,332.60	-	-	18,332.60
REMUNERACIONES ADICIONALES Y ESPECIALES	48,149,105.94	3,658,809.55	51,807,915.49	13,036,620.84	13,036,407.43	38,771,294.65
SEGURIDAD SOCIAL	20,251,387.52	-	20,251,387.52	10,621,149.74	10,621,149.74	9,630,237.78
OTRAS PRESTACIONES SOCIALES Y ECONOMICAS	1,682,650.06	-	1,682,650.06	486,835.90	486,835.90	1,195,814.16
PREVISIONES	-	-	-	-	-	-
PAGO DE ESTIMULOS A SERVIDORES PUBLICOS	2,051,907.37	-	2,051,907.37	197,525.45	197,525.45	1,854,381.92
MATERIALES Y SUMINISTROS	18,605,279.24	9,146,905.43	9,458,373.81	3,861,853.59	3,548,754.92	5,596,520.22
MATERIALES DE ADMINISTRACION, EMISION DE DOCUMENTOS Y ARTICULOS OFICIALES	7,608,267.56	3,697,927.98	3,910,339.58	1,934,872.19	1,707,044.85	1,975,467.39
ALIMENTOS Y UTENSILIOS	3,446,788.84	1,716,572.85	1,730,215.99	659,767.98	601,585.55	1,070,448.01
MATERIAS PRIMAS Y MATERIALES DE PRODUCCION Y COMERCIALIZACION	63,100.58	31,550.29	31,550.29	6,048.36	6,048.36	25,501.93
MATERIALES Y ARTICULOS DE CONSTRUCCION Y DE REPARACION	355,682.24	175,982.79	179,699.45	78,407.65	78,407.65	101,291.80
PRODUCTOS QUIMICOS, FARMACEUTICOS Y DE LABORATORIO	1,688,587.16	844,293.58	844,293.58	138,875.33	138,875.33	705,418.25
COMBUSTIBLES, LUBRICANTES Y ADITIVOS	2,220,777.78	1,070,388.89	1,150,388.89	559,992.42	559,992.42	590,396.47
VESTUARIO, BLANCOS, PRENDAS DE PROTECCION Y ARTICULOS DEPORTIVOS	2,555,157.70	1,277,578.85	1,277,578.85	293,001.88	273,084.68	984,576.97
MATERIALES Y SUMINISTROS PARA SEGURIDAD	-	-	-	-	-	-
HERRAMIENTAS, REFACCIONES Y ACCESORIOS MENORES	666,917.38	332,610.20	334,307.18	190,887.78	183,716.08	143,419.40
SERVICIOS GENERALES	65,983,821.31	28,070,260.23	37,913,561.08	8,736,756.44	8,123,432.61	29,176,804.64
SERVICIOS BASICOS	5,220,118.86	20,605.37	5,199,513.49	1,423,486.06	1,397,836.06	3,776,027.43
SERVICIOS DE ARRENDAMIENTO	4,875,477.44	2,167,243.51	2,708,233.93	354,670.89	342,270.89	2,353,563.04
SERVICIOS PROFESIONALES, CIENTIFICOS, TECNICOS Y OTROS SERVICIOS	14,465,064.70	6,988,449.18	7,476,615.52	857,758.50	768,671.52	6,618,857.02
SERVICIOS FINANCIEROS, BANCARIOS Y COMERCIALES	321,915.68	115,085.03	206,830.65	190,172.44	189,872.44	16,658.21
SERVICIOS DE INSTALACION, REPARACION, MANTENIMIENTO Y CONSERVACION	22,371,909.42	11,025,464.63	11,346,444.79	1,529,050.89	1,254,635.49	9,817,393.90
SERVICIOS DE COMUNICACION SOCIAL Y PUBLICIDAD	2,245,271.28	1,122,635.64	1,122,635.64	204,422.79	181,222.79	918,212.85
SERVICIOS DE TRASLADO Y VIATICOS	3,037,279.10	614,662.02	2,422,617.08	1,075,370.63	1,075,370.63	1,347,246.45
SERVICIOS OFICIALES	8,771,246.96	3,959,850.15	4,811,396.81	1,357,144.09	1,168,872.64	3,454,252.72
OTROS SERVICIOS GENERALES	4,675,537.87	2,056,264.70	2,619,273.17	1,744,680.15	1,744,680.15	874,593.02
BIENES MUEBLES, INMUEBLES E INTANGIBLES	3,645,167.00	-	3,645,167.00	349,435.60	335,515.60	3,295,731.40
MOBILIARIO Y EQUIPO DE ADMINISTRACION	1,324,026.42	-	1,324,026.42	67,254.00	53,334.00	1,256,772.42
MOBILIARIO Y EQUIPO EDUCACIONAL Y RECREATIVO	1,647,845.20	-	1,647,845.20	4,060.00	4,060.00	1,643,785.20
EQUIPO E INSTRUMENTAL MEDICO Y DE LABORATORIO	-	-	-	-	-	-
VEHICULOS Y EQUIPO DE TRANSPORTE	-	-	-	-	-	-
EQUIPO DE DEFENSA Y SEGURIDAD	-	-	-	-	-	-
MAQUINARIA, OTROS EQUIPOS Y HERRAMIENTAS	-	-	-	270,059.60	270,059.60	270,059.60
ACTIVOS BIOLÓGICOS	-	-	-	-	-	-
BIENES INMUEBLES	-	-	-	-	-	-
ACTIVOS INTANGIBLES	673,295.38	-	673,295.38	8,062.00	8,062.00	665,233.38
INVERSION PUBLICA	-	-	-	-	-	-
OBRA PUBLICA EN BIENES DE DOMINIO PUBLICO	-	-	-	-	-	-
OBRA PUBLICA EN BIENES PROPIOS	-	-	-	-	-	-
PROYECTOS PRODUCTIVOS Y ACCIONES DE FOMENTO	-	-	-	-	-	-
INVERSIONES FINANCIERAS Y OTRAS PROVISIONES	-	-	-	-	-	-
INVERSIONES PARA EL FOMENTO DE ACTIVIDADES PRODUCTIVAS	-	-	-	-	-	-
ACCIONES Y PARTICIPACIONES DE CAPITAL	-	-	-	-	-	-
COMPRA DE TITULOS Y VALORES	-	-	-	-	-	-
CONCESION DE PRESTAMOS	-	-	-	-	-	-
INVERSIONES EN FIDEICOMISOS, MANDATOS Y OTROS ANALOGOS	-	-	-	-	-	-

[Handwritten signature]



COLEGIO DE ESTUDIOS CIENTIFICOS Y TECNOLOGICOS DEL ESTADO DE CAMPECHE
ESTADO ANALITICO DEL EJERCICIO DEL PRESUPUESTO DE EGRESOS
CLASIFICACION POR OBJETO DEL GASTO (CAPITULO Y CONCEPTO)
DEL 01 DE ENERO AL 30 DE JUNIO DE 2016



Concepto	Egresos					Subejercicio
	Aprobado	Ampliaciones/(Reducciones)	Modificado	Devengado	Pagado	
	1	2	(3=1+2)	4	5	
OTRAS INVERSIONES FINANCIERAS			-			-
PROVISIONES PARA CONTINGENCIAS Y OTRAS EROGACIONES ESPECIALES			-			-
PARTICIPACIONES Y APORTACIONES			-			-
PARTICIPACIONES			-			-
APORTACIONES			-			-
CONVENIOS			-			-
DEUDA PUBLICA			-			-
AMORTIZACION DE LA DEUDA PUBLICA			-			-
INTERESES DE LA DEUDA PUBLICA			-			-
COMISIONES DE LA DEUDA PUBLICA			-			-
GASTOS DE LA DEUDA PUBLICA			-			-
COSTO POR COBERTURAS			-			-
APOYOS FINANCIEROS			-			-
ADEUDOS DE EJERCICIOS FISCALES ANTERIORES (ADEFAS)			-			-
Total del Gasto	232,425,015.36	10,040,361.37	222,384,653.99	72,786,960.50	71,846,404.59	149,597,693.49

Bajo protesta de decir verdad declaramos que los Estados Financieros y su Notas son Razonablemente correctos y responsabilidad del emisor

ELABORO:

C.P. JAIME OMAR HUCHIN MIS
SUBDIRECTOR DE CONTABILIDAD

REVISO:

LAF. INDIRA RAFAELA TACU PEREZ
DIRECTORA ADMINISTRATIVA

AUTORIZO:

DRA. CINDY ROSSINA DEL R. SARAVIA LOPEZ
DIRECTORA GENERAL



COLEGIO DE ESTUDIOS CIENTÍFICOS Y TECNOLÓGICOS DEL ESTADO DE CAMPECHE
ESTADO ANALÍTICO DEL EJERCICIO DEL PRESUPUESTO DE EGRESOS
CLASIFICACIÓN FUNCIONAL (FINALIDAD Y FUNCIÓN)
DEL 01 DE ENERO AL 30 DE JUNIO DE 2016



Concepto	Egresos					Subejercicio
	Aprobado	Ampliaciones/(Reducciones)	Modificado	Devengado	Pagado	
	1	2	(3=1+2)	4	5	6=(3+4)


GOBIERNO						
LEGISLACION					-	-
JUSTICIA					-	-
COORDINACION DE LA POLITICA DE GOBIERNO					-	-
RELACIONES EXTERIORES					-	-
ASUNTOS FINANCIEROS Y HACENDARIOS					-	-
SEGURIDAD NACIONAL					-	-
ASUNTOS DE ORDEN PUBLICO Y DE SEGURIDAD INTERIOR					-	-
OTROS SERVICIOS GENERALES					-	-
DESARROLLO SOCIAL	232,425,015.36	10,040,361.37	222,384,653.99	72,786,960.50	71,846,404.59	149,597,693.49
PROTECCION AMBIENTAL					-	-
VIVIENDA Y SERVICIOS A LA COMUNIDAD					-	-
SALUD					-	-
RECREACION, CULTURA Y OTRAS MANIFESTACIONES SOCIALES					-	-
EDUCACION	232,425,015.36	10,040,361.37	222,384,653.99	72,786,960.50	71,846,404.59	149,597,693.49
PROTECCION SOCIAL					-	-
OTROS ASUNTOS SOCIALES					-	-



COLEGIO DE ESTUDIOS CIENTÍFICOS Y TECNOLÓGICOS DEL ESTADO DE CAMPECHE
ESTADO ANALÍTICO DEL EJERCICIO DEL PRESUPUESTO DE EGRESOS
CLASIFICACION FUNCIONAL (FINALIDAD Y FUNCIÓN)
DEL 01 DE ENERO AL 30 DE JUNIO DE 2016




Concepto	Egresos					Subejercicio 8=(3-4)
	Aprobado	Ampliaciones/(Reducciones)	Modificado	Devengado	Pagado	
	1	2	(3=1+2)	4	5	
DESARROLLO ECONOMICO						
ASUNTOS ECONOMICOS, COMERCIALES Y LABORALES EN GENERAL						
AGROPECUARIA, SILVICULTURA, PESCA Y CAZA						
COMBUSTIBLES Y ENERGIA						
MINERIA, MANUFACTURAS Y CONSTRUCCION						
TRANSPORTE						
COMUNICACIONES						
TURISMO						
CIENCIA, TECNOLOGIA E INNOVACION						
OTRAS INDUSTRIAS Y OTROS ASUNTOS ECONOMICOS						
OTRAS NO CLASIFICADAS EN FUNCIONES ANTERIORES						
TRANSACCIONES DE LA DEUDA PUBLICA / COSTO FINANCIERO DE LA DEUDA						
TRANSFERENCIAS, PARTICIPACIONES Y APORTACIONES ENTRE DIFERENTES NIVELES Y ORDENES DE GOBIERNO						
SANEAMIENTO DEL SISTEMA FINANCIERO						
ADEUDOS DE EJERCICIOS FISCALES ANTERIORES						
Total del Gasto	232,425,015.36	10,040,361.37	222,384,653.99	72,786,960.50	71,846,404.59	149,537,693.49


ELABORO:  C.P. JAIME OMAR HUCHIN MIS
SUPERVISOR DE CONTABILIDAD

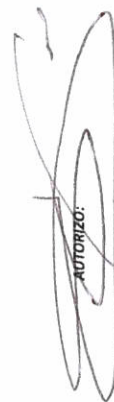
REVISO:  LAF. PATRICIA TACU PEREZ
DIRECTORA ADMINISTRATIVA

AUTORIZO:  DRA. CINDY ROSSINA DEL R. SARAVIA LOPEZ
DIRECTORA GENERAL

REVISO:  LAF. PATRICIA TACU PEREZ
DIRECTORA ADMINISTRATIVA

ELABORO:  C.P. JAIME OMAR HUCHIN MIS
SUPERVISOR DE CONTABILIDAD

REVISO:  LAF. PATRICIA TACU PEREZ
DIRECTORA ADMINISTRATIVA

AUTORIZO:  DRA. CINDY ROSSINA DEL R. SARAVIA LOPEZ
DIRECTORA GENERAL



COLEGIO DE ESTUDIOS CIENTÍFICOS Y TECNOLÓGICOS DEL ESTADO DE CAMPECHE
INDICADORES DE POSTURA FISCAL
DEL 01 DE ENERO AL 30 DE JUNIO DE 2016



Concepto	Estimado	Devengado	Pagado ₃
I. Ingresos Presupuestarios (I=1+2)	232,425,015.36	103,809,307.08	103,734,498.58
1. Ingresos del Gobierno de la Entidad Federativa	232,425,015.36	103,809,307.08	103,734,498.58
2. Ingresos del Sector Paraestatal ¹			
II. Egresos Presupuestarios (II=3+4)	232,425,015.36	72,786,960.50	71,846,404.59
3. Egresos del Gobierno de la Entidad Federativa ²	232,425,015.36	72,786,960.50	71,846,404.59
4. Egresos del Sector Paraestatal ²	0	0	0
III. Balance Presupuestario (Superávit o Déficit) (III = I - II)	-	31,022,346.58	31,888,093.99
Concepto	Estimado	Devengado	Pagado₃
III. Balance presupuestario (Superávit o Déficit)	-	31,022,346.58	31,888,093.99
IV. Intereses, Comisiones y Gastos de la Deuda	0	0	0
V. Balance Primario (Superávit o Déficit) (V= III - IV)	-	31,022,346.58	31,888,093.99
Concepto	Estimado	Devengado	Pagado₃
A. Financiamiento	0	0	0
B. Amortización de la deuda	0	0	0
C. Endeudamiento ó desendeudamiento (C = A - B)	0	0	0
TOTAL			

- 1 Los Ingresos que se presentan son los ingresos presupuestario totales sin incluir los ingresos por financiamientos. Los Ingresos del Gobierno de la Entidad Federativa corresponden a los del Poder Ejecutivo, Legislativo Judicial y Autónomos
- 2 Los egresos que se presentan son los egresos presupuestarios totales sin incluir los egresos por amortización. Los egresos del Gobierno de la Entidad Federativa corresponden a los del Poder Ejecutivo, Legislativo, Judicial y Órganos Autónomos
- 3 Para Ingresos se reportan los ingresos recaudados; para egresos se reportan los egresos pagados

Bajo protesta de decir verdad declaramos que los Estados Financieros y su Notas son Razonablemente correctos y responsabilidad del emisor

ELABORO:

C.P. JAIUME OMAR HUCHIN MIS
 SUBDIRECTOR DE CONTABILIDAD

REVISO:

LAF. INDIRA PATRICIA TACU PEREZ
 DIRECTORA ADMINISTRATIVA

AUTORIZO:

DRA. CINDY ROSSINA DEL R. SARAVIA LOPEZ
 DIRECTORA GENERAL



COLEGIO DE ESTUDIOS CIENTÍFICOS Y TECNOLÓGICOS DEL ESTADO DE CAMPECHE
ENDEUDAMIENTO NETO
DEL 01 DE ENERO AL 30 DE JUNIO DE 2016



Identificación de Crédito o Instrumento	Colocación	Amortización	Endeudamiento Neto
	A	B	C = A - B
Creditos Bancarios			
			0
			0
NO APLICA			0
			0
			0
			0
			0
			0
			0
Total Créditos Bancarios	0	0	0
Otros Instrumentos de Deuda			
			0
			0
			0
			0
			0
			0
			0
			0
Total Otros Instrumentos de Deuda	0	0	0
TOTAL	0	0	0

Bajo protesta de decir verdad declaramos que los Estados Financieros y su Notas son razonablemente correctos y responsabilidad del emisor

ELABORO:

C.F. JAIME OMAR HUCHIN MIS
SU DIRECTOR DE CONTABILIDAD

REVISO:

LAF. INDIRA PATRICIA TACU PEREZ
DIRECTORA ADMINISTRATIVA

AUTORIZO:

DRA. CINDY ROSSINA DEL R. SARAVIA LOPEZ
DIRECTORA GENERAL

COLEGIO DE ESTUDIOS CIENTIFICOS Y TECNOLOGICOS DEL ESTADO DE CAMPECHE
ESTADO ANALITICO DEL EJERCICIO DEL PRESUPUESTO DE EGRESOS
CLASIFICACION ADMINISTRATIVA
DEL 01 DE ENERO AL 30 DE JUNIO DE 2016



Concepto	Egresos					Subejercicio 6=(3-4)
	Aprobado 1	Ampliaciones/(Reducciones) 2	Modificado (3=1+2)	Devengado 4	Pagado 5	
Colegio de Estudios Científicos y Tecnológicos del Estado de Campeche	232,425,015.36	10,040,361.37	222,384,653.99	72,766,960.50	71,846,404.59	149,597,693.49
Total del Gasto	232,425,015.36	10,040,361.37	222,384,653.99	72,766,960.50	71,846,404.59	149,597,693.49

Bajo protesta de decir verdad declaramos que los Estados Financieros y su Notas son Razonablemente correctos y responsabilidad del emisor

ELABORO:

C.P. JAIME OMAR HUCHIN MIS
 SUBDIRECTOR DE CONTABILIDAD

REVISO:

LAF. INDIRA PATRICIA TACU PEREZ
 DIRECTORA ADMINISTRATIVA

AUTORIZO:

DRA. CINDY ROSSINA DEL R. SARAVIA LOPEZ
 DIRECTORA GENERAL

Colegio de Estudios Científicos y Tecnológicos

Del Estado de Campeche.

Relativo a la Relación de Esquemas Bursátiles y de Coberturas Financieras, el Colegio no cuenta con dichos esquemas por lo que no es aplicable.

Elaboró:



C.F. Jaime O. Huchin Mis
Subdirector de Contab..

Revisó:



LAF. Indira Patricia Tacú Pérez
Directora Administrativa

Autorizó:



DRA. Cindy R. Saravia López
Directora General