

COLEGIO DE ESTUDIOS CIENTIFICOS Y TECNOLOGICOS DEL ESTADO DE CAMPECHE
 Estado Analítico del Ejercicio del Presupuesto de Egresos
 Clasificación Administrativa
 Del 01 de Enero al 30 de septiembre del 2016



Concepto	Egresos					Subejercicio
	Aprobado	Ampliaciones/(Reducciones)	Modificado	Devengado	Pagado	
	1	2	(3=1+2)	4	5	6=(3-4)
Colegio de Estudios Científicos y Tecnológicos del Estado de Campeche	236,181,008.43	10,040,361.37	226,140,647.06	111,471,510.38	110,496,784.76	114,669,136.68
Total del Gasto	236,181,008.43	10,040,361.37	226,140,647.06	111,471,510.38	110,496,784.76	114,669,136.68

Bajo protesta de decir verdad declaramos que los Estados Financieros y sus Notas son Razonablemente correctos y responsabilidad del emisor.

ELABORÓ:

C.P. JAIIME OMAR HUCHIN MIS
 JEFE DE DEPTO. DE CONTABILIDAD

REVISÓ:

LIC. FERNANDO ENRIQUE PECH PECH
 DIRECTOR ADMINISTRATIVA

AUTORIZÓ:

LIC. CÉSAR C. SARMIENTO VILLACÍS
 DIRECTOR GENERAL



COLEGIO DE ESTUDIOS CIENTÍFICOS Y TECNOLÓGICOS DEL ESTADO DE CAMPECHE
 Estado Analítico del Ejercicio del Presupuesto de Egresos
 Clasificación Económica (por Tipo de Gasto)
 Del 01 de Enero al 30 de septiembre del 2016
 (pesos)

Concepto	Egresos					Subejercicio
	Aprobado	Ampliaciones/(Reducciones)	Modificado	Devengado	Pagado	
	1	2	(3=1+2)	4	5	
GASTO CORRIENTE	232,535,841.43	- 10,040,361.37	222,495,480.06	110,740,879.94	109,781,754.32	111,754,600.12
GASTO DE CAPITAL	3,645,167.00	-	3,645,167.00	730,630.44	715,030.44	2,914,536.56
AMORTIZACION DE LA DEUDA Y DISMINUCION DE PASIVOS	-	-	-	-	-	-
Total del Gasto	236,181,008.43	- 10,040,361.37	226,140,647.06	111,471,510.38	110,496,784.76	114,669,136.68

Bajo protesta de decir verdad declaramos que los Estados Financieros y sus Notas son Razonablemente correctos y responsabilidad del emisor.

ELABORÓ:

C.P. JAIME OMAR HUCHIN MIS
JEFÉ DE DEPTO. DE CONTABILIDAD

REVISÓ:

LIC. FERNANDO ENRIQUE PECH PECH
DIRECTOR ADMINISTRATIVA

AUTORIZÓ:

LIC. CÉSAR C. SARMIENTO VILLACÍS
DIRECTOR GENERAL



COLEGIO DE ESTUDIOS CIENTIFICOS Y TECNOLOGICOS DEL ESTADO DE CAMPECHE

Estado Analítico del Ejercicio del Presupuesto de Egresos

Clasificación por Objeto del Gasto (Capítulo y Concepto)

Del 01 de Enero al 30 de septiembre del 2016

Concepto	Egresos					Subejercicio
	Aprobado	Ampliaciones/(Reducciones)	Modificado	Devengado	Pagado	
	1	2	(3=1+2)	4	5	
SERVICIOS PERSONALES	147,946,740.88	27,176,804.29	175,123,545.17	89,031,518.11	88,953,491.78	86,092,027.06
REMUNERACIONES AL PERSONAL DE CARACTER PERMANENTE	74,260,842.09	23,517,994.74	97,778,836.83	52,420,119.84	52,420,119.84	45,358,716.99
REMUNERACIONES AL PERSONAL DE CARACTER TRANSITORIO	18,332.60	-	18,332.60	-	-	18,332.60
REMUNERACIONES ADICIONALES Y ESPECIALES	49,681,621.24	3,658,809.55	53,340,430.79	19,986,008.47	19,907,982.14	33,354,422.32
SEGURIDAD SOCIAL	20,251,387.52	-	20,251,387.52	14,018,542.54	14,018,542.54	6,232,844.98
OTRAS PRESTACIONES SOCIALES Y ECONOMICAS	1,682,650.06	-	1,682,650.06	1,467,448.42	1,467,448.42	215,201.64
PREVISIONES	-	-	-	-	-	-
PAGO DE ESTIMULOS A SERVIDORES PUBLICOS	2,051,907.37	-	2,051,907.37	1,139,398.84	1,139,398.84	912,508.53
MATERIALES Y SUMINISTROS	18,605,279.24	9,146,905.43	9,458,373.81	6,180,472.70	5,612,896.02	3,277,901.11
MATERIALES DE ADMINISTRACION, EMISION DE DOCUMENTOS Y ARTICULOS OFICIALES	7,608,267.56	3,697,927.98	3,910,339.58	3,096,552.26	2,785,789.98	813,787.32
ALIMENTOS Y UTENSILIOS	3,446,788.84	1,716,572.85	1,730,215.99	964,006.66	883,188.66	766,209.33
MATERIAS PRIMAS Y MATERIALES DE PRODUCCION Y COMERCIALIZACION	63,100.58	31,550.29	31,550.29	6,741.36	6,741.36	24,808.93
MATERIALES Y ARTICULOS DE CONSTRUCCION Y DE REPARACION	355,682.24	175,982.79	179,699.45	138,274.75	138,274.75	41,424.70
PRODUCTOS QUIMICOS, FARMACEUTICOS Y DE LABORATORIO	1,688,587.16	844,293.58	844,293.58	245,481.17	148,464.44	598,812.41
COMBUSTIBLES, LUBRICANTES Y ADITIVOS	2,220,777.78	1,070,388.89	1,150,388.89	906,451.96	906,151.96	243,936.93
VESTUARIO, BLANCOS, PRENDAS DE PROTECCION Y ARTICULOS DEPORTIVOS	2,555,157.70	1,277,578.85	1,277,578.85	484,418.30	463,770.30	793,160.55
MATERIALES Y SUMINISTROS PARA SEGURIDAD	-	-	-	-	-	-
HERRAMIENTAS, REFACCIONES Y ACCESORIOS MENORES	666,917.38	332,610.20	334,307.18	338,546.24	280,514.57	4,239.06
SERVICIOS GENERALES	65,983,821.31	28,070,260.23	37,913,561.08	15,528,889.13	15,215,366.52	22,384,671.95
SERVICIOS BASICOS	5,220,118.86	20,605.37	5,199,513.49	2,289,446.22	2,241,692.74	2,910,067.27
SERVICIOS DE ARRENDAMIENTO	4,875,477.44	2,167,243.51	2,708,233.93	657,994.41	651,730.41	2,050,239.52
SERVICIOS PROFESIONALES, CIENTIFICOS, TECNICOS Y OTROS SERVICIOS	14,465,064.70	6,988,449.18	7,476,615.52	1,650,698.66	1,584,373.20	5,825,916.86
SERVICIOS FINANCIEROS, BANCARIOS Y COMERCIALES	321,915.68	115,085.03	206,830.65	207,605.45	207,305.45	774.80
SERVICIOS DE INSTALACION, REPARACION, MANTENIMIENTO Y CONSERVACION	22,371,909.42	11,025,464.63	11,346,444.79	2,661,194.19	2,557,262.52	8,685,250.60
SERVICIOS DE COMUNICACION SOCIAL Y PUBLICIDAD	2,245,271.28	1,122,635.64	1,122,635.64	513,401.19	437,653.19	609,234.45
SERVICIOS DE TRASLADO Y VIATICOS	3,037,279.10	614,662.02	2,422,617.08	1,761,386.68	1,761,386.68	661,230.40
SERVICIOS OFICIALES	8,771,246.96	3,959,850.15	4,811,396.81	3,043,704.43	3,030,504.43	1,767,692.38
OTROS SERVICIOS GENERALES	4,675,537.87	2,056,264.70	2,619,273.17	2,743,457.90	2,743,457.90	124,184.73
BIENES MUEBLES, INMUEBLES E INTANGIBLES	3,645,167.00	-	3,645,167.00	730,630.44	715,030.44	2,914,536.56
MOBILIARIO Y EQUIPO DE ADMINISTRACION	1,324,026.42	-	1,324,026.42	143,039.24	143,039.24	1,180,987.18
MOBILIARIO Y EQUIPO EDUCACIONAL Y RECREATIVO	1,647,845.20	-	1,647,845.20	12,412.00	12,412.00	1,635,433.20
EQUIPO E INSTRUMENTAL MEDICO Y DE LABORATORIO	-	-	-	266,289.60	266,289.60	266,289.60
VEHICULOS Y EQUIPO DE TRANSPORTE	-	-	-	-	-	-
EQUIPO DE DEFENSA Y SEGURIDAD	-	-	-	-	-	-
MAQUINARIA, OTROS EQUIPOS Y HERRAMIENTAS	-	-	-	300,827.60	285,227.60	300,827.60
ACTIVOS BIOLÓGICOS	-	-	-	-	-	-
BIENES INMUEBLES	-	-	-	-	-	-
ACTIVOS INTANGIBLES	673,295.38	-	673,295.38	8,062.00	8,062.00	665,233.38
INVERSION PUBLICA	-	-	-	-	-	-
OBRA PUBLICA EN BIENES DE DOMINIO PUBLICO	-	-	-	-	-	-
OBRA PUBLICA EN BIENES PROPIOS	-	-	-	-	-	-
PROYECTOS PRODUCTIVOS Y ACCIONES DE FOMENTO	-	-	-	-	-	-
INVERSIONES FINANCIERAS Y OTRAS PROVISIONES	-	-	-	-	-	-
INVERSIONES PARA EL FOMENTO DE ACTIVIDADES PRODUCTIVAS	-	-	-	-	-	-
ACCIONES Y PARTICIPACIONES DE CAPITAL	-	-	-	-	-	-

COMPRA DE TITULOS Y VALORES			-			-
CONCESION DE PRESTAMOS			-			-
INVERSIONES EN FIDEICOMISOS, MANDATOS Y OTROS ANALOGOS			-			-
OTRAS INVERSIONES FINANCIERAS			-			-
PROVISIONES PARA CONTINGENCIAS Y OTRAS EROGACIONES ESPECIALES			-			-
PARTICIPACIONES Y APORTACIONES			-			-
PARTICIPACIONES			-			-
APORTACIONES			-			-
CONVENIOS			-			-
DEUDA PUBLICA			-			-
AMORTIZACION DE LA DEUDA PUBLICA			-			-
INTERESES DE LA DEUDA PUBLICA			-			-
COMISIONES DE LA DEUDA PUBLICA			-			-
GASTOS DE LA DEUDA PUBLICA			-			-
COSTO POR COBERTURAS			-			-
APOYOS FINANCIEROS			-			-
ADEUDOS DE EJERCICIOS FISCALES ANTERIORES (ADEFAS)			-			-
Total del Gasto	236,181,008.43	10,040,361.37	226,140,647.06	111,471,510.38	110,496,784.76	114,669,136.68

Bajo protesta de decir verdad declaramos que los Estados Financieros y sus Notas son Razonablemente correctos y responsabilidad del emisor.

ELABORÓ:

C.P. JAIME OMAR HUCHIN MIS
JEFE DE DEPTO. DE CONTABILIDAD

REVISÓ:

LIC. FERNANDO ENRIQUE PECH PECH
DIRECTOR ADMINISTRATIVA

AUTORIZÓ:

LIC. CÉSAR C. SARMIENTO VILLACÍS
DIRECTOR GENERAL



COLEGIO DE ESTUDIOS CIENTIFICOS Y TECNOLOGICOS DEL ESTADO DE CAMPECHE
 Estado Análítico del Ejercicio del Presupuesto de Egresos
 Clasificación Funcional (Finalidad y función)
 Del 01 de Enero al 30 de septiembre del 2016
 (pesos)

Concepto	Egresos					Subejercicio 6=(3-4)
	Aprobado	Ampliaciones/(Reducciones)	Modificado	Devengado	Pagado	
	1	2	(3=1+2)	4	5	

GOBIERNO							
LEGISLACION						-	-
JUSTICIA						-	-
COORDINACION DE LA POLITICA DE GOBIERNO						-	-
RELACIONES EXTERIORES						-	-
ASUNTOS FINANCIEROS Y HACENDARIOS						-	-
SEGURIDAD NACIONAL						-	-
ASUNTOS DE ORDEN PUBLICO Y DE SEGURIDAD INTERIOR						-	-
OTROS SERVICIOS GENERALES						-	-
						-	-
DESARROLLO SOCIAL	236,181,008.43	10,040,361.37	226,140,647.06	111,471,510.38	110,496,784.76	114,669,136.68	
PROTECCION AMBIENTAL						-	-
VIVIENDA Y SERVICIOS A LA COMUNIDAD						-	-
SALUD						-	-
RECREACION, CULTURA Y OTRAS MANIFESTACIONES SOCIALES						-	-
EDUCACION	236,181,008.43	10,040,361.37	226,140,647.06	111,471,510.38	110,496,784.76	114,669,136.68	
PROTECCION SOCIAL						-	-
OTROS ASUNTOS SOCIALES						-	-
						-	-
DESARROLLO ECONOMICO						-	-
ASUNTOS ECONOMICOS, COMERCIALES Y LABORALES EN GENERAL						-	-
AGROPECUARIA, SILVICULTURA, PESCA Y CAZA						-	-
COMBUSTIBLES Y ENERGIA						-	-
MINERIA, MANUFACTURAS Y CONSTRUCCION						-	-
TRANSPORTE						-	-
COMUNICACIONES						-	-
TURISMO						-	-
CIENCIA, TECNOLOGÍA E INNOVACIÓN						-	-
OTRAS INDUSTRIAS Y OTROS ASUNTOS ECONOMICOS						-	-
						-	-
OTRAS NO CLASIFICADAS EN FUNCIONES ANTERIORES						-	-
TRANSACCIONES DE LA DEUDA PUBLICA / COSTO FINANCIERO DE LA DEUDA						-	-
TRANSFERENCIAS, PARTICIPACIONES Y APORTACIONES ENTRE DIFERENTES NIVELES Y ORDENES DE GOBIERNO						-	-
SANEAMIENTO DEL SISTEMA FINANCIERO						-	-
ADEUDOS DE EJERCICIOS FISCALES ANTERIORES						-	-
						-	-
Total del Gasto	236,181,008.43	10,040,361.37	226,140,647.06	111,471,510.38	110,496,784.76	114,669,136.68	

Bajo protesta de decir verdad declaramos que los Estados Financieros y sus Notas son Razonablemente correctos y responsabilidad del emisor.

ELABORÓ:

C.P. JAIME OMAR HUCHIN MIS
JEFE DE DEPTO. DE CONTABILIDAD

REVISÓ:

LIC. FERNANDO ENRIQUE PECH PECH
DIRECTOR ADMINISTRATIVA

AUTORIZÓ:

LIC. CÉSAR C. SARMIENTO VILLACÍS
DIRECTOR GENERAL



COLEGIO DE ESTUDIOS CIENTIFICOS Y TECNOLOGICOS DEL ESTADO DE CAMPECHE
Indicadores de Postura Fiscal
Del 01 de Enero al 30 de septiembre del 2016
(pesos)

Concepto	Estimado	Devengado	Pagado ₃
I. Ingresos Presupuestarios (I=1+2)			
1. Ingresos del Gobierno de la Entidad Federativa	232,425,015.36	153,690,121.11	153,615,312.61
2. Ingresos del Sector Paraestatal ₁	232,425,015.36	153,690,121.11	153,615,312.61
II. Egresos Presupuestarios (II=3+4)			
3. Egresos del Gobierno de la Entidad Federativa ₂	236,181,008.43	111,471,510.38	110,496,784.76
4. Egresos del Sector Paraestatal ₂	236,181,008.43	111,471,510.38	110,496,784.76
	0	0	0
III. Balance Presupuestario (Superávit o Déficit) (III = I - II)	- 3,755,993.07	42,218,610.73	43,118,527.85
Concepto	Estimado	Devengado	Pagado₃
III. Balance presupuestario (Superávit o Déficit)	- 3,755,993.07	42,218,610.73	43,118,527.85
IV. Intereses, Comisiones y Gastos de la Deuda	0	0	0
V. Balance Primario (Superávit o Déficit) (V= III - IV)	- 3,755,993.07	42,218,610.73	43,118,527.85
Concepto	Estimado	Devengado	Pagado₃
A. Financiamiento	0	0	0
B. Amortización de la deuda	0	0	0
C. Endeudamiento ó desendeudamiento (C = A - B)	0	0	0
TOTAL			

- Los Ingresos que se presentan son los ingresos presupuestario totales sin incluir los ingresos por financiamientos. Los Ingresos del Gobierno de la Entidad Federativa corresponden a los del Poder Ejecutivo, Legislativo Judicial y Autónomos
- Los egresos que se presentan son los egresos presupuestarios totales sin incluir los egresos por amortización. Los egresos del Gobierno de la Entidad Federativa corresponden a los del Poder Ejecutivo, Legislativo, Judicial y Organos Autónomos
- Para Ingresos se reportan los ingresos recaudados; para egresos se reportan los egresos pagados

Bajo protesta de decir verdad declaramos que los Estados Financieros y sus Notas son Razonablemente correctos y responsabilidad del emisor.

ELABORÓ:

C.P. JAIME OMAR HUCHIN MIS
 JEFE DE DEPTO. DE CONTABILIDAD

REVISÓ:

LIC. FERNANDO ENRIQUE PECH PECH
 DIRECTOR ADMINISTRATIVA

AUTORIZÓ:

LIC. GÉSAR C. SARMIENTO VILLACÍS
 DIRECTOR GENERAL



COLEGIO DE ESTUDIOS CIENTIFICOS Y TECNOLOGICOS DEL ESTADO DE CAMPECHE

Endeudamiento Neto

Del 01 de Enero al 30 de septiembre del 2016

Ente Público: COLEGIO DE ESTUDIOS CIENTIFICOS Y TECNOLOGICOS DEL ESTADO DE CAMPECHE

Identificación de Crédito o Instrumento	Colocación	Amortización	Endeudamiento Neto
	A	B	C = A - B
Creditos Bancarios			
			0
			0
NO APLICA			0
			0
			0
			0
			0
			0
			0
Total Créditos Bancarios	0	0	0
Otros Instrumentos de Deuda			
			0
			0
			0
			0
			0
			0
			0
			0
Total Otros Instrumentos de Deuda	0	0	0
TOTAL	0	0	0

Bajo protesta de decir verdad declaramos que los Estados Financieros y sus Notas son Razonablemente correctos y responsabilidad del emisor.

ELABORÓ:

C.P. JAIME OMAR HUCHIN MIS
JEFE DE DEPTO. DE CONTABILIDAD

REVISÓ:

LIC. FERNANDO ENRIQUE PECH PECH
DIRECTOR ADMINISTRATIVA

AUTORIZÓ:

LIC. CÉSAR C. SARMIENTO VILLACÍS
DIRECTOR GENERAL

COLEGIO DE ESTUDIOS CIENTIFICOS Y TECNOLOGICOS DEL ESTADO DE CAMPECHE



Intereses de la Deuda

Del 01 de Enero al 30 de septiembre del 2016


Ente Público: _____


Identificación de Crédito o Instrumento	Devengado	Pagado
Créditos Bancarios		
NO APLICA		
Total Créditos Bancarios	0	0


Otros Instrumentos de Deuda		
Total Otros Instrumentos de Deuda	0	0

TOTAL	0	0
--------------	---	---

Bajo protesta de decir verdad declaramos que los Estados Financieros y sus Notas son Razonablemente correctos y responsabilidad del emisor.

ELABORÓ: 
C.P. JAIME OMAR HUCHIN MIS
JEFE DE DEPTO. DE CONTABILIDAD

REVISÓ: 
LIC. FERNANDO ENRIQUE PECH PECH
DIRECTOR ADMINISTRATIVA

AUTORIZÓ: 
LIC. CESAR C. SARMIENTO VILLACÍS
DIRECTOR GENERAL