



COLEGIO DE ESTUDIOS CIENTIFICOS Y TECNOLOGICOS DEL ESTADO DE CAMPECHE
Gasto por Categoría Programática
Del 01 de Enero al 31 de diciembre del 2017
 (pesos)



Concepto	Egresos				Subejercicio
	Aprobado 1	Ampliaciones/(Reducciones) 2	Modificado (3=1+2)	Devengado 4	
Programas					6=(3-4)
Subsidios: Sector Social y Privado o Entidades Federativas y Municipios					
Sujetos a Reglas de Operación					
Otros Subsidios					
Desempeño de las Funciones					
Prestación de Servicios Públicos	228,570,165.00	-	215,677,666.61	215,677,666.61	206,906,424.05
Provisión de Bienes Públicos					
Planeación, seguimiento y evaluación de políticas públicas					
Promoción y fomento					
Regulación y supervisión					
Funciones de las Fuerzas Armadas (Únicamente Gobierno Federal)					
Específicos					
Proyectos de Inversión					
Administrativos y de Apoyo					
Apoyo al proceso presupuestario y para mejorar la eficiencia institucional					
Apoyo a la función pública y al mejoramiento de la gestión					
Operaciones ajenas					
Compromisos					
Obligaciones de cumplimiento de resolución jurisdiccional					
Desastres Naturales					
Obligaciones					
Pensiones y jubilaciones					
Aportaciones a la seguridad social					
Aportaciones a fondos de estabilización					
Aportaciones a fondos de inversión y reestructura de pensiones					
Programas de Gasto Federalizado (Gobierno Federal)					
Gasto Federalizado					
Participaciones a entidades federativas y municipios					
Costo financiero, deuda o apoyos a deudores y ahorradores de la banca					
Adeudos de ejercicios fiscales anteriores					
Total del Gasto					

ELABORO:

REVISO:

AUTORIZO:

C.P. JAIME OMAR HUCHIN MIS
SUBDIRECTOR DE CONTABILIDAD

TRACU PEREZ
DIRECTORA ADMINISTRATIVA

DRA. CINDY ROSSINA DEL R. SARAVIA LOPEZ
DIRECTORA GENERAL

Colegio de Estudios Científicos y Tecnológicos

Del Estado de Campeche.


Relativo a los Programas y Proyectos de Inversión, el Colegio no cuenta con dichos programas por lo que no es aplicable.

Elaboró:




C.P. Jaime O. Huchin Mis
Subdirector de Contab..

Revisó:



L.A.P. Indira Patricia Tacú Pérez
Directora Administrativa

Autorizó:



DRA. Cindy R. Saravia López
Directora General



GOBIERNO DEL ESTADO DE CAMPECHE
SECRETARÍA DE FINANZAS
EJERCICIO 2017
REPORTE DE AVANCE FÍSICO-FINANCIERO POR PROGRAMA PRESUPUESTARIO



RAMO:	28 ORGANISMOS PÚBLICOS DESCENTRALIZADOS	TRIMESTRE:	Octubre - Diciembre
ESTRUCTURA PROGRAMÁTICA		ALINEACIÓN PED	
PROGRAMA PRESUPUESTARIO:	104 Educación Media Superior Tecnológica	EJE ESTRATÉGICO:	3 APROVECHAMIENTO DE LA RIQUEZA
OPERATIVO:	X	INFRAESTRUCTURA:	ESTRATÉGICO:
		INSTITUCIONAL:	
MONTO DEL ORIGEN DE LOS RECURSOS: FONDO Y FUENTE DE FINANCIAMIENTO			
ESTATAL:	\$111,992,096.00	FEDERAL:	\$111,992,096.00

COMPORTAMIENTO DEL EJERCICIO DEL GASTO POR CAPITULO												
CAPITULO DEL GASTO	COSTO ANUAL		COSTO TRIMESTRAL							EJERCIDO ACUM. AL TRIMESTRE	AVANCE ACUM. AL TRIMESTRE EJERCIDO/ANUAL	AVANCE ACUM. AL TRIMESTRE EJERCIDO/MODIFICADO ANUAL
	APROBADO	MODIFICADO	APROBADO	MODIFICADO	COMPROMETIDO	DEVENGADO	EJERCIDO	PAGADO	DESVIACIÓN			
1000	\$0.00	\$0.00	\$0.00	\$0.00	\$41,049,302.49	\$40,982,010.17	\$40,982,010.17	\$38,522,761.00	\$40,982,010.17	\$134,145,858.35	0.00 %	0.00 %
2000	\$0.00	\$0.00	\$0.00	\$0.00	\$5,027,603.79	\$5,027,603.79	\$5,027,603.79	\$4,023,999.64	\$5,027,603.79	\$13,718,485.63	0.00 %	0.00 %
3000	\$0.00	\$0.00	\$0.00	\$0.00	\$16,769,083.50	\$15,554,462.47	\$15,554,462.47	\$11,337,327.30	\$15,554,462.47	\$41,176,194.72	0.00 %	0.00 %
4000	\$223,984,192.00	\$223,984,192.00	\$83,636,058.00	\$83,636,058.00	\$0.00	\$0.00	\$0.00	\$0.00	-\$83,636,058.00	\$0.00	0.00 %	0.00 %
5000	\$0.00	\$0.00	\$0.00	\$0.00	\$242,579.83	\$242,579.83	\$242,579.83	\$214,781.00	\$242,579.83	\$515,627.00	0.00 %	0.00 %

TOTALES:	\$223,984,192.00	\$223,984,192.00	\$83,636,058.00	\$83,636,058.00	\$63,088,569.61	\$ 61,806,656.26	\$61,806,656.26	\$54,098,868.94	-\$21,829,401.74	\$189,556,165.70	84.63 %	84.63 %
-----------------	------------------	------------------	-----------------	-----------------	-----------------	------------------	-----------------	-----------------	------------------	------------------	---------	---------

Coordinador Administrativo
LAF. INDIRA PATRICIA TACU PEREZ

Titular de la Dependencia y/o Entidad
DRA. CINDY ROSSINA SARAVIA LOPEZ



GOBIERNO DEL ESTADO DE CAMPECHE
SECRETARÍA DE FINANZAS
EJERCICIO 2017
REPORTE DE AVANCE FÍSICO-FINANCIERO POR PROGRAMA PRESUPUESTARIO



RAMO:	28 ORGANISMOS PÚBLICOS DESCENTRALIZADOS	TRIMESTRE:	Octubre - Diciembre
ESTRUCTURA PROGRAMÁTICA		ALINEACIÓN PED	
PROGRAMA PRESUPUESTARIO:	104 Educación Media Superior Tecnológica	EJE ESTRATÉGICO:	3 APROVECHAMIENTO DE LA RIQUEZA
OPERATIVO:	X	INFRAESTRUCTURA:	ESTRATÉGICO:
		INSTITUCIONAL:	
MONTO DEL ORIGEN DE LOS RECURSOS: FONDO Y FUENTE DE FINANCIAMIENTO			
ESTATAL:	\$111,992,096.00	FEDERAL:	\$111,992,096.00

AVANCE FINANCIERO (COMPORTAMIENTO DEL AVANCE DEL GASTO POR ACTIVIDAD)														
COMPONENTE	INFORMACIÓN GENERAL		COSTO ANUAL		COSTO TRIMESTRAL						EJERCIDO ACUM. AL TRIMESTRE	AVANCE ACUM. AL TRIMESTRE EJERCIDO / ANUAL	AVANCE ACUM. AL TRIMESTRE EJERCIDO / MODIFICADO ANUAL	
	UNIDAD PRESUPUESTAL	ACTIVIDAD	APROBADO	MODIFICADO	APROBADO	MODIFICADO	COMPROMETIDO	DEVENGADO	EJERCIDO	PAGADO				DESVIACIÓN
0262 Servicios de Educación Media Superior y tecnológica proporcionado														
01 COLEGIO DE ESTUDIOS CIENTÍFICOS Y TECNOLÓGICOS DEL ESTADO DE CAMPECHE (CECYTEC)														
0751 Act. del Comp. 0262 - Servicios de Educación Media Superior y tecnológica proporcionado del PP 104 - Educación Media Superior Tecnológica del CECYTEC, COBACAM Y CONALEP														
			\$176,193,388.00	\$176,193,388.00	\$70,623,170.00	\$70,623,170.00	\$60,832,067.22	\$60,832,067.22	\$60,832,067.22	\$51,862,730.25	-\$9,791,102.78	\$185,730,019.70	105.41 %	105.41 %
0752 Act. del Comp. 0262 - Servicios de Educación Media Superior y tecnológica proporcionado del PP 104 - Educación Media Superior Tecnológica del CECYTEC, COBACAM Y CONALEP														
			\$11,267,644.00	\$11,267,644.00	\$6,079,848.00	\$6,079,848.00	\$844,335.30	\$339,715.44	\$339,715.44	\$844,335.30	-\$5,740,132.56	\$1,485,815.92	13.19 %	13.19 %
0753 Act. del Comp. 0262 - Servicios de Educación Media Superior y tecnológica proporcionado del PP 104 - Educación Media Superior Tecnológica del CECYTEC, COBACAM Y CONALEP														
			\$23,182,854.00	\$23,182,854.00	\$4,237,352.00	\$4,237,352.00	\$335,730.01	\$63,056.38	\$63,056.38	\$315,366.31	-\$4,174,295.62	\$498,642.53	2.15 %	2.15 %
0050 Act. del Comp. 0262 - Servicios de Educación Media Superior y tecnológica proporcionado del PP 104 - Educación Media Superior Tecnológica del CECYTEC, COBACAM														
			\$720,000.00	\$720,000.00	\$216,000.00	\$216,000.00	\$208,800.00	\$208,800.00	\$208,800.00	\$208,800.00	-\$7,200.00	\$208,800.00	29.00 %	29.00 %
0263 Servicios educativos integrales proporcionados														
01 COLEGIO DE ESTUDIOS CIENTÍFICOS Y TECNOLÓGICOS DEL ESTADO DE CAMPECHE (CECYTEC)														
0754 Act. del Componente 0263 - Servicios educativos integrales proporcionados del PP 104 - Educación Media Superior Tecnológica del CECYTEC, COBACAM														
TOTALES			\$211,363,886.00	\$211,363,886.00	\$81,156,370.00	\$81,156,370.00	\$62,220,932.53	\$61,443,639.04	\$61,443,639.04	\$53,231,231.86	-\$19,712,730.96	\$187,923,278.15	88.91 %	88.91 %

Coordinadora Administrativa
LAF. INDIRA PATRICIA TACU PEREZ

Titular de la Dependencia y/o Entidad
DRA. CINDY ROSSINA SARAVIA LOPEZ



GOBIERNO DEL ESTADO DE CAMPECHE
SECRETARÍA DE FINANZAS
EJERCICIO 2017
REPORTE DE AVANCE FÍSICO-FINANCIERO POR PROGRAMA PRESUPUESTARIO



RAMO:	28 ORGANISMOS PÚBLICOS DESCENTRALIZADOS	TRIMESTRE:	Octubre - Diciembre
ESTRUCTURA PROGRAMÁTICA		ALINEACIÓN PED	
PROGRAMA PRESUPUESTARIO:	104 Educación Media Superior Tecnológica	EJE ESTRATÉGICO:	3 APROVECHAMIENTO DE LA RIQUEZA
OPERATIVO:	X	INFRAESTRUCTURA:	ESTRATÉGICO:
		INSTITUCIONAL:	
MONTO DEL ORIGEN DE LOS RECURSOS: FONDO Y FUENTE DE FINANCIAMIENTO			
ESTATAL:	\$111,992,096.00	FEDERAL:	\$111,992,096.00

AVANCE FINANCIERO (COMPORTAMIENTO DEL AVANCE DEL GASTO POR ACTIVIDAD)														
COMPONENTE	INFORMACIÓN GENERAL		COSTO ANUAL		COSTO TRIMESTRAL							EJERCIDO ACUM. AL TRIMESTRE	AVANCE ACUM. AL TRIMESTRE EJERCIDO / ANUAL	AVANCE ACUM. AL TRIMESTRE EJERCIDO / MODIFICADO ANUAL
	UNIDAD PRESUPUESTAL	ACTIVIDAD	APROBADO	MODIFICADO	APROBADO	MODIFICADO	COMPROMETIDO	DEVENGADO	EJERCIDO	PAGADO	DESVIACIÓN			
			\$5,669,572.00	\$5,669,572.00	\$810,886.00	\$810,886.00	\$361,108.66	\$108,798.73	\$108,798.73	\$361,108.66	-\$702,087.27	\$490,316.48	8.65 %	8.65 %
	0755 Act. del 0263 - Servicios educativos integrales proporcionados del PP 104 - Educación Media Superior Tecnológica del CECYTEC, COBACAM Y CONALEP													
			\$6,950,734.00	\$6,950,734.00	\$1,668,802.00	\$1,668,802.00	\$506,528.42	\$254,218.49	\$254,218.49	\$506,528.42	-\$1,414,583.51	\$1,142,571.07	16.44 %	16.44 %

TOTALES	\$223,984,192.00	\$223,984,192.00	\$83,636,058.00	\$83,636,058.00	\$63,088,569.61	\$ 61,806,656.26	\$61,806,656.26	\$54,098,868.94	-\$21,829,401.74	\$189,556,165.70	84.63 %	84.63 %
----------------	------------------	------------------	-----------------	-----------------	-----------------	------------------	-----------------	-----------------	------------------	------------------	---------	---------

Coordinador Administrativo
LAF. INDIRA PATRICIA TACU PEREZ

Titular de la Dependencia y/o Entidad
DRA. CINDY ROSSINA SARAVIA LOPEZ



GOBIERNO DEL ESTADO DE CAMPECHE
SECRETARÍA DE FINANZAS
EJERCICIO 2017
REPORTE DE AVANCE FÍSICO-FINANCIERO POR PROGRAMA PRESUPUESTARIO



RAMO:	28 ORGANISMOS PÚBLICOS DESCENTRALIZADOS	TRIMESTRE:	Octubre - Diciembre
ESTRUCTURA PROGRAMÁTICA		ALINEACIÓN PED	
PROGRAMA PRESUPUESTARIO:	104 Educación Media Superior Tecnológica	EJE ESTRATÉGICO:	3 APROVECHAMIENTO DE LA RIQUEZA
OPERATIVO:	X	INFRAESTRUCTURA:	ESTRATÉGICO:
		INSTITUCIONAL:	
MONTO DEL ORIGEN DE LOS RECURSOS: FONDO Y FUENTE DE FINANCIAMIENTO			
ESTATAL:	\$111,992,096.00	FEDERAL:	\$111,992,096.00

AVANCE FINANCIERO (COMPORTAMIENTO DEL AVANCE DE LAS METAS POR ACTIVIDAD)												
COMPONENTE	INFORMACIÓN GENERAL		UNIDAD DE MEDIDA	META ANUAL			META TRIMESTRAL				META ACUM. AL TRIMESTRE ALCANZADA	AVANCE ACUM. AL TRIMESTRE ALCANZADA / ANUAL MODIFICADO
	ACTIVIDAD	UNIDAD PRESUPUESTAL		PROGRAMADA	MODIFICADA	ACUMULABLE	PROGRAMADA	MODIFICADA	ALCANZADA	DESVIACIÓN		
0262 Servicios de Educación Media Superior y tecnológica proporcionado												
0751 Act. del Comp. 0262 - Servicios de Educación Media Superior y tecnológica proporcionado del PP 104 - Educación Media Superior Tecnológica del CECYTEC, COBACAM Y CONALEP												
01 COLEGIO DE ESTUDIOS CIENTÍFICOS Y TECNOLÓGICOS DEL ESTADO DE CAMPECHE (CECYTEC)												
		27 Alumno	18744.00	18702.00	No	5012.00	5012.00	5023.00	11.00	18575.00	99.32 %	
0752 Act. del Comp. 0262 - Servicios de Educación Media Superior y tecnológica proporcionado del PP 104 - Educación Media Superior Tecnológica del CECYTEC, COBACAM Y CONALEP												
01 COLEGIO DE ESTUDIOS CIENTÍFICOS Y TECNOLÓGICOS DEL ESTADO DE CAMPECHE (CECYTEC)												
		605 Trabajador	400.00	501.00	Sí	215.00	30.00	30.00	0.00	501.00	100.00 %	
0753 Act. del Comp. 0262 - Servicios de Educación Media Superior y tecnológica proporcionado del PP 104 - Educación Media Superior Tecnológica del CECYTEC, COBACAM Y CONALEP												
01 COLEGIO DE ESTUDIOS CIENTÍFICOS Y TECNOLÓGICOS DEL ESTADO DE CAMPECHE (CECYTEC)												
TOTALES			19144.00	19203.00		5227.00	5042.00	5053.00	11.00	19076.00	99.34 %	

Coordinador Administrativo
LAF. INDIRA PATRICIA TACU PEREZ

Titular de la Dependencia y/o Entidad
DRA. CINDY ROSSINA SARAVIA LOPEZ



GOBIERNO DEL ESTADO DE CAMPECHE
SECRETARÍA DE FINANZAS
EJERCICIO 2017
REPORTE DE AVANCE FÍSICO-FINANCIERO POR PROGRAMA PRESUPUESTARIO



RAMO:	28 ORGANISMOS PÚBLICOS DESCENTRALIZADOS	TRIMESTRE:	Octubre - Diciembre
ESTRUCTURA PROGRAMÁTICA		ALINEACIÓN PED	
PROGRAMA PRESUPUESTARIO:	104 Educación Media Superior Tecnológica	EJE ESTRATÉGICO:	3 APROVECHAMIENTO DE LA RIQUEZA
OPERATIVO:	X	INFRAESTRUCTURA:	ESTRATÉGICO:
		INSTITUCIONAL:	
MONTO DEL ORIGEN DE LOS RECURSOS: FONDO Y FUENTE DE FINANCIAMIENTO			
ESTATAL:	\$111,992,096.00	FEDERAL:	\$111,992,096.00

AVANCE FINANCIERO (COMPORTAMIENTO DEL AVANCE DE LAS METAS POR ACTIVIDAD)												
COMPONENTE	INFORMACIÓN GENERAL		UNIDAD DE MEDIDA	META ANUAL			META TRIMESTRAL				META ACUM. AL TRIMESTRE ALCANZADA	AVANCE ACUM. AL TRIMESTRE ALCANZADA / ANUAL MODIFICADO
	ACTIVIDAD	UNIDAD PRESUPUESTAL		PROGRAMADA	MODIFICADA	ACUMULABLE	PROGRAMADA	MODIFICADA	ALCANZADA	DESVIACIÓN		
			482 Plantel	32.00	32.00	No	8.00	8.00	8.00	0.00	32.00	100.00 %
0050 Act. del Comp. 0262 - Servicios de Educación Media Superior y tecnológica proporcionado del PP 104 - Educación Media Superior Tecnológica del CECYTEC, COBACAM												
			01 COLEGIO DE ESTUDIOS CIENTÍFICOS Y TECNOLÓGICOS DEL ESTADO DE CAMPECHE (CECYTEC)									
			4 Acción	8.00	9.00	Sí	4.00	4.00	4.00	0.00	9.00	100.00 %
0263 Servicios educativos integrales proporcionados												
			0754 Act. del Componente 0263 - Servicios educativos integrales proporcionados del PP 104 - Educación Media Superior Tecnológica del CECYTEC, COBACAM									
			01 COLEGIO DE ESTUDIOS CIENTÍFICOS Y TECNOLÓGICOS DEL ESTADO DE CAMPECHE (CECYTEC)									
			4 Acción	35.00	35.00	Sí	10.00	10.00	10.00	0.00	33.00	94.29 %
0755 Act. del 0263 - Servicios educativos integrales proporcionados del PP 104 - Educación Media Superior Tecnológica del CECYTEC, COBACAM Y CONALEP												
TOTALES				19219.00	19279.00		5249.00	5064.00	5075.00	11.00	19150.00	99.33 %

Coordinador Administrativo
LAF. INDIRA PATRICIA TACU PEREZ

Titular de la Dependencia y/o Entidad
DRA. CINDY ROSSINA SARAVIA LOPEZ



GOBIERNO DEL ESTADO DE CAMPECHE
SECRETARÍA DE FINANZAS
EJERCICIO 2017
REPORTE DE AVANCE FÍSICO-FINANCIERO POR PROGRAMA PRESUPUESTARIO



RAMO:	28 ORGANISMOS PÚBLICOS DESCENTRALIZADOS	TRIMESTRE:	Octubre - Diciembre
ESTRUCTURA PROGRAMÁTICA		ALINEACIÓN PED	
PROGRAMA PRESUPUESTARIO:	104 Educación Media Superior Tecnológica	EJE ESTRATÉGICO:	3 APROVECHAMIENTO DE LA RIQUEZA
OPERATIVO:	X	INFRAESTRUCTURA:	ESTRATÉGICO:
		INSTITUCIONAL:	
MONTO DEL ORIGEN DE LOS RECURSOS: FONDO Y FUENTE DE FINANCIAMIENTO			
ESTATAL:	\$111,992,096.00	FEDERAL:	\$111,992,096.00

AVANCE FINANCIERO (COMPORTAMIENTO DEL AVANCE DE LAS METAS POR ACTIVIDAD)												
COMPONENTE	INFORMACIÓN GENERAL		UNIDAD DE MEDIDA	META ANUAL			META TRIMESTRAL				META ACUM. AL TRIMESTRE ALCANZADA	AVANCE ACUM. AL TRIMESTRE ALCANZADA / ANUAL MODIFICADO
	ACTIVIDAD	UNIDAD PRESUPUESTAL		PROGRAMADA	MODIFICADA	ACUMULABLE	PROGRAMADA	MODIFICADA	ALCANZADA	DESVIACIÓN		
01 COLEGIO DE ESTUDIOS CIENTÍFICOS Y TECNOLÓGICOS DEL ESTADO DE CAMPECHE (CECYTEC)												
			4 Acción	56.00	56.00	SI	21.00	21.00	21.00	0.00	51.00	91.07 %

TOTALES	19275.00	19335.00	5270.00	5085.00	5096.00	11.00	19201.00	99.31 %
----------------	----------	----------	---------	---------	---------	-------	----------	---------

Coordinador Administrativo
LAF. INDIRA PATRICIA TACU PEREZ

Titular de la Dependencia y/o Entidad
DRA. CINDY ROSSINA SARAVIA LOPEZ



GOBIERNO DEL ESTADO DE CAMPECHE
SECRETARÍA DE FINANZAS
EJERCICIO 2017
REPORTE DE AVANCE FÍSICO-FINANCIERO POR PROGRAMA PRESUPUESTARIO



RAMO:	28 ORGANISMOS PÚBLICOS DESCENTRALIZADOS			TRIMESTRE:	Octubre - Diciembre		
ESTRUCTURA PROGRAMÁTICA				ALINEACIÓN PED			
PROGRAMA PRESUPUESTARIO:	104 Educación Media Superior Tecnológica			EJE ESTRATÉGICO:	3 APROVECHAMIENTO DE LA RIQUEZA		
OPERATIVO:	X	INFRAESTRUCTURA:		ESTRATÉGICO:		INSTITUCIONAL:	
MONTO DEL ORIGEN DE LOS RECURSOS: FONDO Y FUENTE DE FINANCIAMIENTO							
ESTATAL:	\$111,992,096.00			FEDERAL:	\$111,992,096.00		

COMPORTAMIENTO DE LA COBERTURA DE LOS BENEFICIARIOS

TIPO DE BENEFICIARIO	POBLACIÓN OBJETIVO	META ANUAL	ALCANZADO	ACUMULADO ALCANZADO AL TRIMESTRE	AVANCE ALCANZADO	SEXO		INFORMACIÓN COMPLEMENTARIA O JUSTIFICACIÓN DE OBSERVACIONES
						HOMBRE	MUJER	
17 ALUMNOS	13,238	5,100	5,023	18,515	363.04 %	0	0	
17 ALUMNOS	13,298	3,162	1,800	6,800	215.05 %	0	0	

TOTALES	26,536	8,262	6,823	25,315	306.40 %	0	0	
----------------	--------	-------	-------	--------	----------	---	---	--

Coordinador Administrativo
LAF. INDIRA PATRICIA TACU PEREZ

Titular de la Dependencia y/o Entidad
DRA. CINDY ROSSINA SARAVIA LOPEZ



GOBIERNO DEL ESTADO DE CAMPECHE
SECRETARÍA DE LA CONTRALORÍA
Presupuesto de Egresos 2017



Evaluación del Presupuesto Basado en Resultados (PbR)
Resultado de los Indicadores Estratégicos y de Gestión

Trimestre: Octubre - Diciembre

PAGINAS: 1/2

DATOS DEL PROGRAMA

Ramo Administrativo: 28 ORGANISMOS PÚBLICOS DESCENTRALIZADOS

Denominación del Programa: 104 Educación Media Superior Tecnológica

Orden	Objetivo	Nombre del Indicador	Fórmula	Tip Dim/Fre	U. de M.	Meta Programada del Trimestre			Resultado Alcanzado del Trimestre			Unidad Responsable del Programa	Causas de desviación	Resultado Acumulado al Trimestre
						Variable 1	Variable 2	Meta	Variable 1	Variable 2	Resultado			Resultado
C208.A1002	Fortalecer y consolidar la cobertura, equidad, calidad y pertinencia de las instituciones educativas del gobierno del estado en los niveles de educación media superior y superior, así como en la formación para el trabajo, promoviendo la adecuada implementación de la reforma educativa	1115 Razón entre mujeres y hombres en la enseñanza Media Superior del CECYTEC	(Población femenina matriculada en Educación Media Superior en el ciclo escolar que se evalúa / Población masculina matriculada en Educación Media Superior en el ciclo escolar que se evalúa)	GESTION/Eficiencia/ANUAL	469 Persona	921.00	1,134.00	1.00	2,400.00	2,623.00	91.49	Académica		0.00
C208.A1018	Fortalecer y consolidar la cobertura, equidad, calidad y pertinencia de las instituciones educativas del gobierno del estado en los niveles de educación media superior y superior, así como en la formación para el trabajo, promoviendo la adecuada implementación de la reforma educativa.	1117 Porcentaje de planteles y dirección general con adecuaciones de infraestructura y equipamiento realizados	(Número de planteles y adecuaciones de infraestructura y equipamientos realizados / Número de planteles y dirección general con adecuaciones de infraestructura y adecuaciones programados) x100	GESTION/Eficiencia/TRIMESTRAL	489 Por ciento	8.00	8.00	100.00	8.00	8.00	100.00	Dirección Administrativa		100.00
C208.A1123	Fortalecer y consolidar la cobertura, equidad, calidad y pertinencia de las instituciones educativas del gobierno del estado en los niveles de educación media superior y superior, así como en la formación para el trabajo, promoviendo la adecuada implementación de la reforma educativa.	1116 Porcentaje de personal docente y administrativo capacitado del CECYTEC	(Número de personal docente y administrativo capacitado / Número total de personal docente y administrativo de la institución) x100	GESTION/Eficiencia/TRIMESTRAL	489 Por ciento	400.00	531.00	75.00	30.00	531.00	5.64	Dirección Administrativa		23.58
C208.A884	2. Fortalecer y consolidar la cobertura, equidad, calidad y pertinencia de las instituciones educativas del gobierno del estado en los niveles de educación media superior y superior, así como en la formación para el trabajo, promoviendo la adecuada implementación de la reforma educativa.	0986 Porcentaje de acciones en beneficio de las personas con discapacidad	(Número de acciones en beneficio de las personas con discapacidad realizadas / Número de acciones en beneficio de las personas con discapacidad programadas) x100	GESTION/Eficiencia/SEMESTRAL	489 Por ciento	4.00	4.00	100.00	4.00	4.00	100.00	PLANEACIÓN		112.50
C289.A824	Fortalecer y consolidar la cobertura, equidad, calidad y pertinencia de las instituciones educativas del estado en los niveles de Educación Media Superior y Superior, así como en la formación para el trabajo, promoviendo la adecuada implementación de la reforma educativa.	1118 Porcentaje de alumnos beneficiados en los programas de vinculación	(Número de alumnos beneficiados en los programas de vinculación / Número total de alumnos) x100	GESTION/Eficiencia/TRIMESTRAL	489 Por ciento	2,930.00	4,742.00	60.00	600.00	4,532.00	13.23	departamento de vinculación		16.16
C289.A926	Fortalecer y consolidar la cobertura, equidad, calidad y pertinencia de las instituciones educativas del estado en los niveles de Educación Media Superior y Superior, así como en la formación para el trabajo, promoviendo la adecuada implementación de la reforma educativa.	1119 Porcentaje de actividades extra curriculares	(Número de actividades extracurriculares realizadas / Número de actividades extracurriculares programadas) x100	GESTION/Eficiencia/TRIMESTRAL	489 Por ciento	21.00	21.00	100.00	18.00	21.00	85.71	departamento de vinculación		51.00

rptResultadoIndicadores

FECHA: 30/01/2018 05:57:42 p. m.



GOBIERNO DEL ESTADO DE CAMPECHE

SECRETARÍA DE LA CONTRALORÍA

Presupuesto de Egresos 2017

Evaluación del Presupuesto Basado en Resultados (PbR)

Resultado de los Indicadores Estratégicos y de Gestión

SECONT
GOBIERNO DEL ESTADO
CAMPECHE 2015-2021




PAGINAS: 2/2

Trimestre: Octubre - Diciembre

C920	Fortalecer y consolidar la cobertura, equidad, calidad y pertinencia de las instituciones educativas del estado en los niveles de Educación Media Superior y Superior, así como en la formación para el trabajo, promoviendo la adecuada implementación de la reforma educativa.	1110 Porcentaje de alumnos atendidos de manera integral	(Total de alumnos que participan en actividades extracurriculares / Número total de matrícula) x100	GESTION/Eficacia/SEM ESTRAL	489 Por ciento	3,018.00	4,742.00	64.00	3,000.00	4,532.00	66.19	departamento de vinculación	41.92
C987	Fortalecer y consolidar la cobertura, equidad, calidad y pertinencia de las instituciones educativas del gobierno del estado en los niveles de educación media superior y superior, así como en la formación para el trabajo, promoviendo la adecuada implementación de la reforma educativa.	1109 Porcentaje de Absorción del CECYTEC	(Número de alumnos de nuevo ingreso en el CECYTEC del ciclo 2015-2018 / Alumnos que demandan Educación Media Superior en las áreas de influencia de los planteles) x100	GESTION/Eficiencia/AN UAL	489 Por ciento	2,055.00	7,927.00	26.00	2,290.00	8,440.00	27.13	Académica	27.13


 ARQ. NERY CELIA ROJO AGUILAR
 DIRECTORA DE PLANEACIÓN DEL CECYTEC
 Enlace Responsable


 DRA. CINDY ROSSINA SARAVIA LÓPEZ
 DIRECTORA GENERAL DEL CECYTEC
 Titular de la Dependencia y/o Entidad



GOBIERNO DEL ESTADO DE CAMPECHE
SECRETARIA DE LA CONTRALORIA
FICHA TÉCNICA



Ramo Administrativo: 28 ORGANISMOS PÚBLICOS DESCENTRALIZADOS
Unidad Responsable del Programa:
01 COLEGIO DE ESTUDIOS CIENTÍFICOS Y TECNOLÓGICOS DEL ESTADO DE CAMPECHE (CECYTEC)
Denominación del Programa: 104 Educación Media Superior Tecnológica
Tipo de Programa Presupuestario: 0

Alineación al Programa Sectorial	
Coordinadora Sectorial:	
Secretario Técnico:	
Secretario Ejecutivo:	
Objetivo Estratégico del Programa Sectorial:	Fortalecer y consolidar la cobertura, equidad, calidad y pertinencia de las instituciones educativas del gobierno del estado en los niveles de educación media superior y superior, así como en la formación para el trabajo, promoviendo la adecuada implementación de la reforma educativa.
Estrategia del Programa Sectorial:	Procurar la pertinencia en la formación para el trabajo, la educación media superior y la educación superior, a través de promover una educación basada en valores y de intensificar la vinculación con los sectores sociales y productivos del estado.
Línea de Acción del Programa Sectorial:	Vigilar que la oferta educativa sea pertinente a los distintos requerimientos sociales, ambientales y productivos del estado y sus distintas regiones.
Objetivo Estratégico de la Dependencia o Entidad:	
Resumen Narrativo:	Servicios de Educación Media Superior y tecnológica proporcionado

Datos de Identificación del Indicador		
Orden	Fórmula	Tipo de Indicador
C987	(Número de alumnos de nuevo ingreso en el CECYTEC del ciclo 2015-2016 / Alumnos que demandan Educación Media Superior en las áreas de influencia de los planteles) x100	GESTION
Dimensión del Indicador	Desagregación Geográfica	Tipo de valor de la Meta
Eficiencia	Estatal	Relativo
Definición del Indicador	Nombre del Indicador	Unidad de Medida
Se refiere al porcentaje de absorción de alumnos que ingresan a nuestros planteles con referencia a los que egresan de las secundarias de las zonas de influencia de nuestros planteles	1109 Porcentaje de Absorción del CECYTEC	489 Por ciento
Frecuencia de Medición: ANUAL		

Transversalidad		
Enfoque de transversalidad:	No aplica	
Hombre: 0	Mujer: 0	Total: 0

Características del Indicador		
Características	Calificación	Justificación
Adecuado	Cumple	Aporta datos suficientes para evaluar el desempeño
Aporte Marginal	No Aplica	No aplica
Claridad	Cumple	Aporta datos suficientes para evaluar el desempeño
Economía	Cumple	No genera costos adicionales
Monitoreable	Cumple	La información puede consultarse en los informes de gobierno
Relevancia	Cumple	Permite saber si las carreras ofertadas son pertinentes



GOBIERNO DEL ESTADO DE CAMPECHE
SECRETARIA DE LA CONTRALORIA
FICHA TÉCNICA

SECONT
GOBIERNO DEL ESTADO
CAMPECHE 2015-2021



PAGINAS: 2/3

Contacto del Indicador		
Nombre	Apellido Paterno	Apellido Materno
Mario Alfonso	Puch	Ceh
Área	Puesto	Correo
Académica	Director	dac.cecyltec@gmail.com
Lada	Teléfono	Extensión
981	9818166134	103

Determinación de Metas - Viabilidad de la Meta					
Meta acumulable:	No	Comportamiento del Indicador:	Regular	Factibilidad de la Meta:	Alta
Justificación de la factibilidad:	Se realizan los trabajos de promoción en las áreas de influencias				

Linea Base				
Año	Indicador	Numerador	Denominador	Período
2016	33	2085	6321	Inicio del ciclo 2016 - 2017
Justificación de la línea base:	No aplica			
Año	Indicador	Numerador	Denominador	Período
2017	26	2055	7927	inicio de ciclo 2017 - 2018
Justificación de la línea base:				

Parámetro de Semafización					
Tipo de Valor:	Porcentual				
Umbral Verde:	24 - 28	Umbral Amarillo:	19 - 23	Umbral Rojo:	13 - 18

Meta Sexenal

Meta Intermedia				
Año	Indicador	Numerador	Denominador	Período
2017	26	2055	7927	inicio de ciclo 2017 - 2018

Características de las variables

Número de Variables: 2		
Nombre	Descripción de la variable	Unidad de Medida
Número de alumnos de nuevo ingreso en el CECYTEC del ciclo 2015-2016	Se refiere al número de alumnos que ingresan a nuestros planteles al inicio del ciclo al primer semestre	489 Por ciento
Medios de Verificación	Desagregación Geográfica	Frecuencia
Estadística 911	Estatal	Anual
Fecha de Disponibilidad de la información:	Octubre 2017	
Nombre	Descripción de la variable	Unidad de Medida
Alumnos que demandan Educación Media Superior en las áreas de influencia de los planteles	Se refiere al número de alumnos que demandan estudios de medio superior tecnológica en las áreas de influencia de los planteles del CECYTEC	489 Por ciento
Medios de Verificación	Desagregación Geográfica	Frecuencia
Estadísticas de ingreso a nivel medio superior tecnológica	Estatal	Anual
Fecha de Disponibilidad de la información:	Octubre 2017	



GOBIERNO DEL ESTADO DE CAMPECHE
SECRETARIA DE LA CONTRALORIA
FICHA TÉCNICA

SECONT
GOBIERNO DEL ESTADO
CAMPECHE 2015-2021



PAGINAS: 3/3

Referencias Adicionales		
Referencia Internacional	Referencia Nacional	Comentario Técnico
0	0	No aplica

Series Estadísticas		
Ciclo	Valor	Período
0	0	No aplica

Metas Ciclo Presupuestario				
Período	Indicador	Numerador	Denominador	Período
Periodo 1	26.00	2,055.00	7,927.00	inicio de ciclo 2017 - 2018

Resultado del Indicador					
Trimestre	Variable 1	Variable 2	Algoritmo	Resultado	Período
Enero - Marzo	0.00	0.00	$(\text{Variable}_1 / \text{Variable}_2) * 100$	0.00	Enero - Marzo
Abril - Junio	0.00	0.00	$(\text{Variable}_1 / \text{Variable}_2) * 100$	0.00	Abril - Junio
Julio - Septiembre	0.00	0.00	$(\text{Variable}_1 / \text{Variable}_2) * 100$	0.00	Julio - Septiembre
Octubre - Diciembre	2,290.00	8,440.00	$(\text{Variable}_1 / \text{Variable}_2) * 100$	27.13	Octubre - Diciembre
Anual				27.13	Enero - Diciembre

MTRO. MARIO ALFONSO PUCH GEH

Responsable del Indicador

DRA. CINDY ROSSINA SARA VIA LOPEZ

Titular de la Dependencia y/o Entidad



GOBIERNO DEL ESTADO DE CAMPECHE
SECRETARIA DE LA CONTRALORIA
FICHA TÉCNICA



Ramo Administrativo: 28 ORGANISMOS PÚBLICOS DESCENTRALIZADOS
Unidad Responsable del Programa:
01 COLEGIO DE ESTUDIOS CIENTÍFICOS Y TECNOLÓGICOS DEL ESTADO DE CAMPECHE (CECYTEC)
Denominación del Programa: 104 Educación Media Superior Tecnológica
Tipo de Programa Presupuestario: 0

Alineación al Programa Sectorial	
Coordinadora Sectorial:	
Secretario Técnico:	
Secretario Ejecutivo:	
Objetivo Estratégico del Programa Sectorial:	Fortalecer y consolidar la cobertura, equidad, calidad y pertinencia de las instituciones educativas del gobierno del estado en los niveles de educación media superior y superior, así como en la formación para el trabajo, promoviendo la adecuada implementación de la reforma educativa
Estrategia del Programa Sectorial:	Asegurar mayor cobertura inclusión y equidad en formación para el trabajo, educación media superior y superior, entre todos los grupos de la población
Línea de Acción del Programa Sectorial:	Promover a través de la ampliación y consolidación de los espacios de atención educativa para la inclusión para las personas con discapacidad y aptitudes sobresalientes
Objetivo Estratégico de la Dependencia o Entidad:	
Resumen Narrativo:	Atención a la demanda de la matrícula escolar

Datos de Identificación del Indicador		
Orden	Fórmula	Tipo de Indicador
C208.A1002	(Población femenina matriculada en Educación Media Superior en el ciclo escolar que se evalúa / Población masculina matriculada en Educación Media Superior en el ciclo escolar que se evalúa)	GESTION
Dimensión del Indicador	Desagregación Geográfica	Tipo de valor de la Meta
Eficiencia	Estatal	Gestión
Definición del Indicador	Nombre del Indicador	Unidad de Medida
Se refiere al índice entre la Población femenina matriculada en educación media superior en el ciclo escolar que se evalúa y la población masculina matriculada en educación media superior en el ciclo escolar que se evalúa	1115 Razón entre mujeres y hombres en la enseñanza Media Superior del CECYTEC	469 Persona
Frecuencia de Medición: ANUAL		

Transversalidad		
Enfoque de transversalidad:	Enfoque de género	
Hombre: 1160	Mujer: 865	Total: 2025

Características del Indicador		
Características	Calificación	Justificación
Adecuado	Cumple	Aporta datos suficientes para evaluar el desempeño
Aporte Marginal	No Aplica	No Aplica
Claridad	Cumple	Están expresados de manera sencilla y comprensible
Economía	Cumple	No genera costos adicionales
Monitoriable	Cumple	La información puede consultarse en los informes de gobierno
Relevancia	Cumple	Permite saber si las carreras ofertadas son pertinentes



GOBIERNO DEL ESTADO DE CAMPECHE
SECRETARIA DE LA CONTRALORIA
FICHA TÉCNICA

SECONT
GOBIERNO DEL ESTADO
CAMPECHE 2015-2021



PAGINAS: 2/3

Contacto del Indicador		
Nombre	Apellido Paterno	Apellido Materno
Mario Alfonso	Puch	Ceh
Área	Puesto	Correo
Académica	Director	dac.cecytec@gmail.com
Lada	Teléfono	Extensión
981	9818166134	103

Determinación de Metas - Viabilidad de la Meta					
Meta acumulable:	No	Comportamiento del Indicador:	Regular	Factibilidad de la Meta:	Media
Justificación de la factibilidad:	Este indicador es por primera vez que se mide				

Linea Base				
Año	Indicador	Numerador	Denominador	Período
0	0	0	0	0
Justificación de la línea base:	Es primera vez que se mide este indicador			
Año	Indicador	Numerador	Denominador	Período
2017	1	1160	865	Inicio del ciclo escolar 2017 - 2018
Justificación de la línea base:				

Parámetro de Semaforización					
Tipo de Valor:	Absoluto				
Umbral Verde:	.75 -.85	Umbral Amarillo:	.7-.65	Umbral Rojo:	menos de .65

Meta Sexenal

Meta Intermedia				
Año	Indicador	Numerador	Denominador	Período
2017	1	1160	865	Inicio del ciclo escolar 2017 - 2018

Características de las variables

Número de Variables: 2

Nombre	Descripción de la variable	Unidad de Medida
Población femenina matriculada en educación media superior en el ciclo escolar que se evalúa	Se refiere al número de mujeres que se matriculan a primer semestre en el ciclo	646 Índice
Medios de Verificación	Desagregación Geográfica	Frecuencia
Estadística 911 del CECYTEC y sistema SAEKO	Estatal	Anual
Fecha de Disponibilidad de la información:	Octubre de 2017	

Nombre	Descripción de la variable	Unidad de Medida
Población masculina matriculada en educación media superior en el ciclo escolar que se evalúa	Se refiere al número de hombres que se matriculan a primer semestre en el ciclo que se evalúa	646 Índice
Medios de Verificación	Desagregación Geográfica	Frecuencia
Estadística 911 del CECYTEC y sistema SAEKO	Estatal	Anual
Fecha de Disponibilidad de la información:	Octubre de 2017	

Referencias Adicionales

Referencia Internacional	Referencia Nacional	Comentario Técnico



GOBIERNO DEL ESTADO DE CAMPECHE
SECRETARIA DE LA CONTRALORIA
FICHA TÉCNICA



0	0	No Aplica
---	---	-----------

Series Estadísticas

Ciclo	Valor	Período
0	0	No aplica

Metas Ciclo Presupuestario

Período	Indicador	Numerador	Denominador	Período
Periodo 1	1.00	921.00	1,134.00	Inicio del ciclo escolar 2017 - 2018

Resultado del Indicador

Trimestre	Variable 1	Variable 2	Algoritmo	Resultado	Período
Enero - Marzo	0.00	0.00	(Variable_1/EVariable_2)*100	0.00	Enero - Marzo
Abril - Junio	0.00	0.00	(Variable_1/EVariable_2)*100	0.00	Abril - Junio
Julio - Septiembre	0.00	0.00	(Variable_1/EVariable_2)*100	0.00	Julio - Septiembre
Octubre - Diciembre	2,400.00	2,623.00	(Variable_1/EVariable_2)*100	91.49	Octubre - Diciembre
Anual				0.00	Enero - Diciembre

MTRO. MARIO ALFONSO PUCH CEH
Responsable del Indicador

DRA. CINDY ROSSINA SARAVIA LOPEZ
Titular de la Dependencia y/o Entidad



GOBIERNO DEL ESTADO DE CAMPECHE
SECRETARÍA DE LA CONTRALORÍA
FICHA TÉCNICA

SECONT
GOBIERNO DEL ESTADO
CAMPECHE 2015-2021



PAGINAS: 2/3

Área	Puesto	Correo
Dirección Administrativa	Directora Administrativa	Indira_tacu_perez@yahoo.com.mx
Lada	Teléfono	Extensión
981	9818166134	107

Determinación de Metas - Viabilidad de la Meta					
Meta acumulable:	Sí	Comportamiento del Indicador:	Ascendente	Factibilidad de la Meta:	Alta
Justificación de la factibilidad:	Dependerá de la disponibilidad presupuestal.				

Línea Base				
Año	Indicador	Numerador	Denominador	Período
2016	72	323	445	Enero-Diciembre 2016
Justificación de la línea base:	Porcentaje del personal capacitado del CECyTEC en el año 2016.			
Año	Indicador	Numerador	Denominador	Período
0	0	0	0	
Justificación de la línea base:				

Parámetro de Semaforización					
Tipo de Valor:	Porcentual				
Umbral Verde:	70 - 80	Umbral Amarillo:	60 - 69	Umbral Rojo:	0 - 59

Meta Sexenal

Meta Intermedia				
Año	Indicador	Numerador	Denominador	Período
0	0	0	0	

Características de las variables

Número de Variables: 2		
Nombre	Descripción de la variable	Unidad de Medida
Número de personal docente y administrativo capacitado	Se refiere al número de trabajadores a los que se otorga capacitación en el CECyTEC.	605 Trabajador
Medios de Verificación	Desagregación Geográfica	Frecuencia
Lista de Asistencia, Constancias, Referencias Fotográficas, Actas de Junta-Directiva.	Estatal	Trimestral
Fecha de Disponibilidad de la información:	Abril, Julio, Octubre 2017 y Enero 2018	
Nombre	Descripción de la variable	Unidad de Medida
Número total de personal docente y administrativo de la institución	Se refiere al total del personal docente y administrativo del CECyTEC.	605 Trabajador
Medios de Verificación	Desagregación Geográfica	Frecuencia
Plantillas de Personal Autorizado.	Estatal.	Trimestral
Fecha de Disponibilidad de la información:	Abril, Julio, Octubre 2017 y Enero 2018.	

Referencias Adicionales		
Referencia Internacional	Referencia Nacional	Comentario Técnico
0	0	No aplica.



GOBIERNO DEL ESTADO DE CAMPECHE
SECRETARIA DE LA CONTRALORIA
FICHA TÉCNICA



Series Estadísticas		
Ciclo	Valor	Periodo
0	0	No aplica

Metas Ciclo Presupuestario				
Periodo	Indicador	Numerador	Denominador	Periodo
Periodo 1	14.00	76.00	531.00	Enero-Marzo 2017
Periodo 2	27.00	148.00	531.00	Abril-Junio 2017
Periodo 3	34.00	185.00	531.00	Julio-Septiembre 2017
Periodo 4	75.00	400.00	531.00	Octubre-Diciembre 2017

Resultado del Indicador					
Trimestre	Variable 1	Variable 2	Algoritmo	Resultado	Periodo
Enero - Marzo	120.00	531.00	$(\text{Variable}_1/\text{Variable}_2) * 100$	22.59	Enero - Marzo
Abril - Junio	94.00	531.00	$(\text{Variable}_1/\text{Variable}_2) * 100$	17.70	Abril - Junio
Julio - Septiembre	257.00	531.00	$(\text{Variable}_1/\text{Variable}_2) * 100$	48.39	Julio - Septiembre
Octubre - Diciembre	30.00	531.00	$(\text{Variable}_1/\text{Variable}_2) * 100$	5.64	Octubre - Diciembre
Annual				23.58	Enero - Diciembre

LAF INDIRA PATRICIA TACÚ PÉREZ
Responsable del Indicador

DRA. CINDY ROSSINA SARAVIA LÓPEZ
Titular de la Dependencia y/o Entidad



PAGINAS: 1/3

GOBIERNO DEL ESTADO DE CAMPECHE
SECRETARIA DE LA CONTRALORIA
FICHA TÉCNICA

SECONT
 GOBIERNO DEL ESTADO
 CAMPECHE 2015-2021



Ramo Administrativo: 28 ORGANISMOS PÚBLICOS DESCENTRALIZADOS
Unidad Responsable del Programa:
 01 COLEGIO DE ESTUDIOS CIENTÍFICOS Y TECNOLÓGICOS DEL ESTADO DE CAMPECHE (CECYTEC)
Denominación del Programa: 104 Educación Media Superior Tecnológica
Tipo de Programa Presupuestario: 0

Alineación al Programa Sectorial	
Coordinadora Sectorial:	
Secretario Técnico:	
Secretario Ejecutivo:	
Objetivo Estratégico del Programa Sectorial:	2. Fortalecer y consolidar la cobertura, equidad, calidad y pertinencia de las instituciones educativas del gobierno del estado en los niveles de educación media superior y superior, así como en la formación para el trabajo, promoviendo la adecuada implementación de la reforma educativa.
Estrategia del Programa Sectorial:	2.1. Impulsar la Calidad en la educación media superior y superior, y en la formación para el trabajo, a través del fomento a la cultura de la evaluación externa en las instituciones educativas del estado.
Línea de Acción del Programa Sectorial:	2.1.1. Impulsar el ingreso, permanencia y avance en el Sistema Nacional de Bachillerato de todas las escuelas de nivel medio superior del Estado.
Objetivo Estratégico de la Dependencia o Entidad:	
Resumen Narrativo:	Actividades en beneficio de las personas con discapacidad

Datos de Identificación del Indicador		
Orden	Fórmula	Tipo de Indicador
C208.A884	(Número de acciones en beneficio de las personas con discapacidad realizadas / Número de acciones en beneficio de las personas con discapacidad programadas) x100	GESTION
Dimensión del Indicador	Desagregación Geográfica	Tipo de valor de la Meta
Eficacia	Estatal	Relativo
Definición del Indicador	Nombre del Indicador	Unidad de Medida
Se refiere al porcentaje de acciones en beneficio de las personas con discapacidad que se realian en el CECyTEC.	0986 Porcentaje de acciones en beneficio de las personas con discapacidad	489 Por ciento
Frecuencia de Medición: SEMESTRAL		

Transversalidad		
Enfoque de transversalidad:	No aplica	
Hombre: 0	Mujer: 0	Total: 0

Características del Indicador		
Características	Calificación	Justificación
Adecuado	Cumple	Aporta datos suficientes para evaluar el desempeño.
Aporte Marginal	No Aplica	No aplica
Claridad	Cumple	Esta expresado de manera sencilla y clara.
Economía	Cumple	La operatividad del indicador no genera costos adicionales.
Monitoreable	Cumple	Se cuenta con los datos e información que permita el seguimiento y monitoreo del indicador.
Relevancia	Cumple	Contribuye a incrementar los derechos culturales y disminución de discriminación.



GOBIERNO DEL ESTADO DE CAMPECHE
SECRETARIA DE LA CONTRALORIA
FICHA TÉCNICA



Contacto del Indicador		
Nombre	Apellido Paterno	Apellido Materno
NERY CELIA	ROJO	AGUILAR
Área	Puesto	Correo
PLANEACIÓN	DIRECTORA	ncrojo39@outlook.com
Lada	Teléfono	Extensión
981	9818166134	104

Determinación de Metas - Viabilidad de la Meta					
Meta acumulable:	No	Comportamiento del Indicador:	Ascendente	Factibilidad de la Meta:	Media
Justificación de la factibilidad:	Depende de la disponibilidad financiera				

Linea Base				
Año	Indicador	Numerador	Denominador	Período
0	0	0	0	No aplica
Justificación de la línea base:	Este indicador se esta midiendo por primera vez.			
Año	Indicador	Numerador	Denominador	Período
0	0	0	0	No aplica
Justificación de la línea base:				

Parámetro de Semaforización					
Tipo de Valor:	Porcentual				
Umbral Verde:	80 - 120	Umbral Amarillo:	60 - 79	Umbral Rojo:	0 - 59

Meta Sexenal

Meta Intermedia				
Año	Indicador	Numerador	Denominador	Período
0	0	0	0	No aplica

Características de las variables

Número de Variables: 2

Nombre	Descripción de la variable	Unidad de Medida
Total de acciones en beneficio de las personas con discapacidad realizadas	Se refiere al total de acciones que se realizan en el CECYTEC en beneficio de las personas con discapacidad.	4 Acción
Medios de Verificación	Desagregación Geográfica	Frecuencia
Informes de dirección general en Juntas Directivas	Estatal	Semestral
Fecha de Disponibilidad de la información:	Julio 2017 y Enero 2018	

Nombre	Descripción de la variable	Unidad de Medida
Total de acciones en beneficio de las personas con discapacidad programadas	Se refiere al total de acciones que se programan en el CECYTEC para el beneficio de las personas con discapacidad	4 Acción
Medios de Verificación	Desagregación Geográfica	Frecuencia
Programación de actividades y acciones que se llevan acabo en el Colegio.	Estatal	Anual
Fecha de Disponibilidad de la información:	Enero 2017	



GOBIERNO DEL ESTADO DE CAMPECHE
SECRETARIA DE LA CONTRALORIA
FICHA TÉCNICA

Referencias Adicionales		
Referencia Internacional	Referencia Nacional	Comentario Técnico
0	0	Sin comentarios

Series Estadísticas		
Ciclo	Valor	Período
0	0	No aplica

Metas Ciclo Presupuestario				
Periodo	Indicador	Numerador	Denominador	Período
Periodo 1	100.00	4.00	4.00	Enero - Junio 2017
Periodo 2	100.00	4.00	4.00	Julio - Diciembre 2017

Resultado del Indicador					
Trimestre	Variable 1	Variable 2	Algoritmo	Resultado	Período
Abril - Junio	5.00	4.00	$(\text{Variable}_1/\text{Variable}_2) * 100$	125.00	Enero - Junio
Octubre - Diciembre	4.00	4.00	$(\text{Variable}_1/\text{Variable}_2) * 100$	100.00	Julio - Diciembre
Anual				112.50	Enero - Diciembre

ARQ. NERY CELIA ROJO AGUILAR
Responsable del Indicador

DRA. GINDY ROSSINA SARAVIA LÓPEZ
Titular de la Dependencia y/o Entidad



GOBIERNO DEL ESTADO DE CAMPECHE
SECRETARIA DE LA CONTRALORIA
FICHA TÉCNICA



Ramo Administrativo: 28 ORGANISMOS PÚBLICOS DESCENTRALIZADOS
Unidad Responsable del Programa:
01 COLEGIO DE ESTUDIOS CIENTÍFICOS Y TECNOLÓGICOS DEL ESTADO DE CAMPECHE (CECYTEC)
Denominación del Programa: 104 Educación Media Superior Tecnológica
Tipo de Programa Presupuestario: 0

Alineación al Programa Sectorial

Coordinadora Sectorial:	
Secretario Técnico:	
Secretario Ejecutivo:	
Objetivo Estratégico del Programa Sectorial:	Fortalecer y consolidar la cobertura, equidad, calidad y pertinencia de las instituciones educativas del gobierno del estado en los niveles de educación media superior y superior, así como en la formación para el trabajo, promoviendo la adecuada implementación de la reforma educativa.
Estrategia del Programa Sectorial:	Mejorar la infraestructura y equipamiento de las instituciones de educación media superior y superior.
Línea de Acción del Programa Sectorial:	Asegurar la infraestructura educativa de nivel medio superior y superior con programas eficientes de mantenimiento, ampliación, construcción y equipamiento acordes con las necesidades de cada localidad y región del estado.
Objetivo Estratégico de la Dependencia o Entidad:	
Resumen Narrativo:	Fortalecer la infraestructura y equipamiento de la Institución

Datos de Identificación del Indicador

Orden	Fórmula	Tipo de Indicador
C208.A1018	(Número de planteles y dirección general con adecuaciones de infraestructura y equipamientos realizados / Número de planteles y dirección general con adecuaciones de infraestructura y adecuaciones programados) x100	GESTION
Dimensión del Indicador	Desagregación Geográfica	Tipo de valor de la Meta
Eficacia	Estatal	Relativo
Definición del Indicador	Nombre del Indicador	Unidad de Medida
Se refiere al porcentaje de planteles atendidos con mantenimientos, espacios educativos, equipos, mobiliario.	1117 Porcentaje de planteles y dirección general con adecuaciones de infraestructura y equipamiento realizados	489 Por ciento
Frecuencia de Medición: TRIMESTRAL		

Transversalidad

Enfoque de transversalidad:	No aplica	
Hombre: 0	Mujer: 0	Total: 0

Características del Indicador

Características	Calificación	Justificación
Adecuado	Cumple	Aporta los datos adecuados para elevar el desempeño.
Aporte Marginal	No Aplica	No aplica.
Claridad	Cumple	Es fácil de comprender.
Economía	Cumple	No genera costo adicional.
Monitoriable	Cumple	Se comprueba en los archivos propios de la Institución.
Relevancia	Cumple	Se le da atención a todos los planteles.



GOBIERNO DEL ESTADO DE CAMPECHE
SECRETARIA DE LA CONTRALORIA
FICHA TÉCNICA



Contacto del Indicador		
Nombre	Apellido Paterno	Apellido Materno
Indira Patricia	Tacú	Pérez
Área	Puesto	Correo
Dirección Administrativa	Directora Administrativa	Indira_tacu_perez@yahoo.com.mx
Lada	Teléfono	Extensión
981	9818166134	107

Determinación de Metas - Viabilidad de la Meta					
Meta acumulable:	No	Comportamiento del Indicador:	Regular	Factibilidad de la Meta:	Alta
Justificación de la factibilidad:	Se pretende alcanzar la meta planteada con el recurso disponible				

Linea Base				
Año	Indicador	Numerador	Denominador	Período
2016	100	8	8	Enero-Diciembre 2016
Justificación de la línea base:	Se le dio atención a todos los planteles y dirección general del CECyTEC con adecuaciones de infraestructura.			
Año	Indicador	Numerador	Denominador	Período
0	0	0	0	
Justificación de la línea base:				

Parámetro de Semafización					
Tipo de Valor:	Porcentual				
Umbral Verde:	80 - 110	Umbral Amarillo:	60 -79	Umbral Rojo:	0 - 59

Meta Sexenal

Meta Intermedia				
Año	Indicador	Numerador	Denominador	Período
0	0	0	0	

Características de las variables

Número de Variables: 2		
Nombre	Descripción de la variable	Unidad de Medida
Número de planteles y dirección general con adecuaciones de infraestructura y equipamientos realizados	Se refiere al número de planteles y dirección general atendidos con mantenimientos, mobiliario, equipo, espacios educativos.	482 Plantel
Medios de Verificación	Desagregación Geográfica	Frecuencia
Actas de Entrega-Recepción, Actas de Juntas Directivas, Contratos, Referencias Fotográficas.	Estatal	Trimestral
Fecha de Disponibilidad de la información:	Abril, Julio, Octubre 2017 y Enero 2018.	
Nombre	Descripción de la variable	Unidad de Medida
Número de planteles y dirección general con adecuaciones de infraestructura y adecuaciones programados	Se refiere al número de planteles y dirección general programados para ser atendidos con mantenimientos, mobiliario, equipo, espacios educativos.	482 Plantel
Medios de Verificación	Desagregación Geográfica	Frecuencia
Archivos Administrativos.	Estatal	Trimestral
Fecha de Disponibilidad de la información:	Abril, Julio, Octubre 2017 y Enero 2018.	



GOBIERNO DEL ESTADO DE CAMPECHE
SECRETARIA DE LA CONTRALORIA
FICHA TÉCNICA

SECONT
GOBIERNO DEL ESTADO
CAMPECHE 2015-2021



PAGINAS: 3/3

Referencias Adicionales

Referencia Internacional	Referencia Nacional	Comentario Técnico
0	0	No aplica.

Series Estadísticas

Ciclo	Valor	Período
0	0	No aplica

Metas Ciclo Presupuestario

Período	Indicador	Numerador	Denominador	Período
Periodo 1	100.00	8.00	8.00	Enero-Marzo 2017
Periodo 2	100.00	8.00	8.00	Abril-Junio 2017
Periodo 3	100.00	8.00	8.00	Julio-Septiembre 2017
Periodo 4	100.00	8.00	8.00	Octubre-Diciembre 2017

Resultado del Indicador

Trimestre	Variable 1	Variable 2	Algoritmo	Resultado	Período
Enero - Marzo	8.00	8.00	$(\text{Variable}_1/\text{Variable}_2) * 100$	100.00	Enero - Marzo
Abril - Junio	8.00	8.00	$(\text{Variable}_1/\text{Variable}_2) * 100$	100.00	Abril - Junio
Julio - Septiembre	8.00	8.00	$(\text{Variable}_1/\text{Variable}_2) * 100$	100.00	Julio - Septiembre
Octubre - Diciembre	8.00	8.00	$(\text{Variable}_1/\text{Variable}_2) * 100$	100.00	Octubre - Diciembre
Anual				100.00	Enero - Diciembre

LAF. INDIRA PATRICIA TACÚ PÉREZ
Responsable del Indicador

DRA. CINDY ROSSINA SARAVIA LÓPEZ
Titular de la Dependencia y/o Entidad



PAGINAS: 1/3

GOBIERNO DEL ESTADO DE CAMPECHE
SECRETARIA DE LA CONTRALORIA
FICHA TÉCNICA

SECONT
 GOBIERNO DEL ESTADO
 CAMPECHE 2015-2021



Ramo Administrativo: 28 ORGANISMOS PÚBLICOS DESCENTRALIZADOS

Unidad Responsable del Programa:

01 COLEGIO DE ESTUDIOS CIENTÍFICOS Y TECNOLÓGICOS DEL ESTADO DE CAMPECHE (CECYTEC)

Denominación del Programa: 104 Educación Media Superior Tecnológica

Tipo de Programa Presupuestario: 0

Alineación al Programa Sectorial	
Coordinadora Sectorial:	
Secretario Técnico:	
Secretario Ejecutivo:	
Objetivo Estratégico del Programa Sectorial:	Fortalecer y consolidar la cobertura, equidad, calidad y pertinencia de las instituciones educativas del estado en los niveles de Educación Media Superior y Superior, así como en la formación para el trabajo, promoviendo la adecuada implementación de la reforma educativa.
Estrategia del Programa Sectorial:	Impulsar la calidad en la educación media superior y superior, y en la formación para el trabajo, a través del fomento a la cultura de la evaluación externa en las instituciones educativas del estado.
Línea de Acción del Programa Sectorial:	Estimular el desempeño de los alumnos que obtienen mejor aprovechamiento en las escuelas de los niveles medio superior y superior en la entidad
Objetivo Estratégico de la Dependencia o Entidad:	
Resumen Narrativo:	Servicios educativos integrales proporcionados

Datos de Identificación del Indicador		
Orden	Fórmula	Tipo de Indicador
C920	(Total de alumnos que participan en actividades extracurriculares / Número total de matrícula) x100	GESTION
Dimensión del Indicador	Desagregación Geográfica	Tipo de valor de la Meta
Eficacia	estatal	Gestión
Definición del Indicador	Nombre del Indicador	Unidad de Medida
alumnos que participan en los eventos	1110 Porcentaje de alumnos atendidos de manera integral	489 Por ciento
Frecuencia de Medición: SEMESTRAL		

Transversalidad		
Enfoque de transversalidad:	No aplica	
Hombre: 0	Mujer: 0	Total: 0

Características del Indicador		
Características	Calificación	Justificación
Adecuado	Cumple	datos suficientes para su evaluación
Aporte Marginal	No Aplica	no aplica
Claridad	Cumple	son comprensibles
Economía	Cumple	no genera costos adicionales
Monitoriable	Cumple	se puede consultar en las encuestas de satisfacción
Relevancia	Cumple	son importantes para el logro de los objetivos

Contacto del Indicador		
Nombre	Apellido Paterno	Apellido Materno
Olga Concepción	Hernández	Chi



GOBIERNO DEL ESTADO DE CAMPECHE
SECRETARÍA DE LA CONTRALORÍA
FICHA TÉCNICA

SECONT
GOBIERNO DEL ESTADO
CAMPECHE 2015-2021



PAGINAS: 2/3

Área	Puesto	Correo
departamento de vinculación	coordinadora de vinculación	cecyt_vinculacion@hotmail.com
Lada	Teléfono	Extensión
981	9818166134	114

Determinación de Metas - Viabilidad de la Meta					
Meta acumulable:	Sí	Comportamiento del Indicador:	Ascendente	Factibilidad de la Meta:	Alta
Justificación de la factibilidad:	no aplica				

Linea Base				
Año	Indicador	Numerador	Denominador	Período
2016	60	3000	4742	2016
Justificación de la línea base:	sin comentarios			
Año	Indicador	Numerador	Denominador	Período
0	0	0	0	no aplica
Justificación de la línea base:				

Parámetro de SemafORIZACIÓN					
Tipo de Valor:	Porcentual				
Umbral Verde:	60-70	Umbral Amarillo:	50-59	Umbral Rojo:	menor a 50

Meta Sexenal

Meta Intermedia				
Año	Indicador	Numerador	Denominador	Período
0	0	0	0	no aplica

Características de las variables

Número de Variables: 2		
Nombre	Descripción de la variable	Unidad de Medida
total de alumnos que participan en actividades extracurriculares	alumnos participantes en todos los eventos	489 Por ciento
Medios de Verificación	Desagregación Geográfica	Frecuencia
documentos y evidencias de las actividades realizadas	estatal	semestral
Fecha de Disponibilidad de la información:	a partir del próximo semestre	
Nombre	Descripción de la variable	Unidad de Medida
número total de la matrícula	alumnos participantes en los eventos	489 Por ciento
Medios de Verificación	Desagregación Geográfica	Frecuencia
documentos y evidencias de las actividades realizadas	estatal	semestral
Fecha de Disponibilidad de la información:	a partir del próximo semestre	

Referencias Adicionales

Referencia Internacional	Referencia Nacional	Comentario Técnico
0	0	no aplica

Series Estadísticas

Ciclo	Valor	Período
-------	-------	---------



GOBIERNO DEL ESTADO DE CAMPECHE
SECRETARIA DE LA CONTRALORIA
FICHA TÉCNICA



PAGINAS: 3/3

0	0	No aplica
---	---	-----------

Metas Ciclo Presupuestario				
Periodo	Indicador	Numerador	Denominador	Periodo
Periodo 1	17.00	800.00	4,742.00	enero-junio
Periodo 2	64.00	3,018.00	4,742.00	julio-diciembre

Resultado del Indicador					
Trimestre	Variable 1	Variable 2	Algoritmo	Resultado	Periodo
Abril - Junio	800.00	4,532.00	$(\text{Variable}_1 / \text{Variable}_2) * 100$	17.65	Enero - Junio
Octubre - Diciembre	3,000.00	4,532.00	$(\text{Variable}_1 / \text{Variable}_2) * 100$	66.19	Julio - Diciembre
Anual				41.92	Enero - Diciembre

C.P. OLGA CONCEPCIÓN HERNÁNDEZ CHI

Responsable del Indicador

DRA. CINDY ROSSINA SARAVIA LÓPEZ

Titular de la Dependencia y/o Entidad



PAGINAS: 1/3

GOBIERNO DEL ESTADO DE CAMPECHE
SECRETARIA DE LA CONTRALORIA
FICHA TÉCNICA

SECONT
 GOBIERNO DEL ESTADO
 CAMPECHE 2015-2021



Ramo Administrativo: 28 ORGANISMOS PÚBLICOS DESCENTRALIZADOS
Unidad Responsable del Programa:
 01 COLEGIO DE ESTUDIOS CIENTÍFICOS Y TECNOLÓGICOS DEL ESTADO DE CAMPECHE (CECYTEC)
Denominación del Programa: 104 Educación Media Superior Tecnológica
Tipo de Programa Presupuestario: 0

Alineación al Programa Sectorial	
Coordinadora Sectorial:	
Secretario Técnico:	
Secretario Ejecutivo:	
Objetivo Estratégico del Programa Sectorial:	Fortalecer y consolidar la cobertura, equidad, calidad y pertinencia de las instituciones educativas del estado en los niveles de Educación Media Superior y Superior, así como en la formación para el trabajo, promoviendo la adecuada implementación de la reforma educativa.
Estrategia del Programa Sectorial:	Procurar la pertinencia en la formación para el trabajo, la educación media superior y la educación superior, a través de una educación basada en valores y de intensificar la vinculación con los sectores sociales y productivos del estado.
Línea de Acción del Programa Sectorial:	Incrementar los convenios de colaboración y alianza estratégica entre los sectores productivos con los programas de educación superior en el estado, asegurando la participación práctica de los estudiantes en sus áreas de estudio.
Objetivo Estratégico de la Dependencia o Entidad:	
Resumen Narrativo:	Vincular a los alumnos con los sectores que integran a la sociedad

Datos de Identificación del Indicador		
Orden	Fórmula	Tipo de Indicador
C289.A924	(Número de alumnos beneficiados en los programas de vinculación / Número total de alumnos) x100	GESTION
Dimensión del Indicador	Desagregación Geográfica	Tipo de valor de la Meta
Eficacia	estatal	Gestión
Definición del Indicador	Nombre del Indicador	Unidad de Medida
se refiere a las acciones que se realizan con el sector productivo	1118 Porcentaje de alumnos beneficiados en los programas de vinculación	489 Por ciento
Frecuencia de Medición: TRIMESTRAL		

Transversalidad		
Enfoque de transversalidad:	No aplica	
Hombre: 0	Mujer: 0	Total: 0

Características del Indicador		
Características	Calificación	Justificación
Adecuado	Cumple	datos suficientes para su evaluación
Aporte Marginal	No Aplica	no aplica
Claridad	Cumple	son comprensibles
Economía	Cumple	no genera costos adicionales
Monitoriable	Cumple	se puede consultar en las encuestas de satisfacción
Relevancia	Cumple	son importantes para el logro de los objetivos

Contacto del Indicador		
Nombre	Apellido Paterno	Apellido Materno



GOBIERNO DEL ESTADO DE CAMPECHE
SECRETARIA DE LA CONTRALORIA
FICHA TÉCNICA

SECONT
GOBIERNO DEL ESTADO
CAMPECHE 2015-2021



PAGINAS: 2/3

Olga Concepción	Hernández	Chi
Área	Puesto	Correo
departamento de vinculación	coordinadora de vinculación	cecyt_vinculacion@hotmail.com
Lada	Teléfono	Extensión
981	9818166134	114

Determinación de Metas - Viabilidad de la Meta

Meta acumulable:	Sí	Comportamiento del Indicador:	Ascendente	Factibilidad de la Meta:	Alta
Justificación de la factibilidad:	Se pretende beneficiar a 2930 alumnos que equivalen a un 60% de la matrícula total				

Línea Base

Año	Indicador	Numerador	Denominador	Período
2016	85	900	1060	trimestral
Justificación de la línea base:	sin comentarios			
Año	Indicador	Numerador	Denominador	Período
0	0	0	0	no aplica
Justificación de la línea base:				

Parámetro de Semaforización

Tipo de Valor:	Porcentual				
Umbral Verde:	55 -65	Umbral Amarillo:	40 -54	Umbral Rojo:	0 - 39

Meta Sexenal

Meta Intermedia

Año	Indicador	Numerador	Denominador	Período
0	0	0	0	no aplica

Características de las variables

Número de Variables: 2		
Nombre	Descripción de la variable	Unidad de Medida
número de alumnos beneficiados en los programas de vinculación	se refiere a los alumnos que participan en diversas actividades de vinculación	489 Por ciento
Medios de Verificación	Desagregación Geográfica	Frecuencia
reportes, convenciones, encuestas, documentos firmados	estatal	trimestral
Fecha de Disponibilidad de la información:	a partir del próximo trimestre	
Nombre	Descripción de la variable	Unidad de Medida
número total de alumnos	se refiere al número de alumnos del colegio	489 Por ciento
Medios de Verificación	Desagregación Geográfica	Frecuencia
reportes, convenciones, encuestas, documentos firmados	estatal	trimestral
Fecha de Disponibilidad de la información:	a partir del próximo trimestre	

Referencias Adicionales

Referencia Internacional	Referencia Nacional	Comentario Técnico
0	0	no aplica



GOBIERNO DEL ESTADO DE CAMPECHE
SECRETARIA DE LA CONTRALORIA
FICHA TÉCNICA



Series Estadísticas		
Ciclo	Valor	Período
0	0	No aplica

Metas Ciclo Presupuestario				
Período	Indicador	Numerador	Denominador	Período
Periodo 1	8.00	400.00	4,742.00	enero-marzo
Periodo 2	41.00	1,980.00	4,742.00	abril-junio
Periodo 3	49.00	2,330.00	4,742.00	julio-septiembre
Periodo 4	60.00	2,930.00	4,742.00	octubre-diciembre

Resultado del Indicador					
Trimestre	Variable 1	Variable 2	Algoritmo	Resultado	Período
Enero - Marzo	400.00	4,532.00	$(\text{Variable}_1/\text{Variable}_2) * 100$	8.82	Enero - Marzo
Abril - Junio	1,580.00	4,532.00	$(\text{Variable}_1/\text{Variable}_2) * 100$	34.86	Abril - Junio
Julio - Septiembre	350.00	4,532.00	$(\text{Variable}_1/\text{Variable}_2) * 100$	7.72	Julio - Septiembre
Octubre - Diciembre	600.00	4,532.00	$(\text{Variable}_1/\text{Variable}_2) * 100$	13.23	Octubre - Diciembre
Anual				16.16	Enero - Diciembre

C.P. OLGA CONCEPCIÓN HERNÁNDEZ CHI
Responsable del Indicador

DRA. CINDY ROSSINA SARAVIA LÓPEZ
Titular de la Dependencia y/o Entidad



PAGINAS: 1/3

GOBIERNO DEL ESTADO DE CAMPECHE

SECRETARIA DE LA CONTRALORIA

FICHA TÉCNICA

SECONT
GOBIERNO DEL ESTADO
CAMPECHE 2015-2021



Ramo Administrativo: 28 ORGANISMOS PÚBLICOS DESCENTRALIZADOS

Unidad Responsable del Programa:

01 COLEGIO DE ESTUDIOS CIENTÍFICOS Y TECNOLÓGICOS DEL ESTADO DE CAMPECHE (CECYTEC)

Denominación del Programa: 104 Educación Media Superior Tecnológica

Tipo de Programa Presupuestario: 0

Alineación al Programa Sectorial

Coordinadora Sectorial:	
Secretario Técnico:	
Secretario Ejecutivo:	
Objetivo Estratégico del Programa Sectorial:	Fortalecer y consolidar la cobertura, equidad, calidad y pertinencia de las instituciones educativas del estado en los niveles de Educación Media Superior y Superior, así como en la formación para el trabajo, promoviendo la adecuada implementación de la reforma educativa.
Estrategia del Programa Sectorial:	2.2 Procurar la pertinencia en la formación para el trabajo, la educación media superior y la educación superior, a través de promover una educación basada valores y de intensificar la vinculación con los sectores sociales y productivos del estado
Línea de Acción del Programa Sectorial:	2.2.6. Promover la participación de los jóvenes en actividades deportivas, recreativas, artísticas, cívicas y culturales, y reforzamiento a los valores universales, el desarrollo humano, la ética y la responsabilidad social, como parte de los programas educativos.
Objetivo Estratégico de la Dependencia o Entidad:	
Resumen Narrativo:	Fomentar las actividades académicas, culturales, recreativas y deportivas en los estudiantes

Datos de Identificación del Indicador

Orden	Fórmula	Tipo de Indicador
C289.A926	(Número de actividades extracurriculares realizadas / Número de actividades extracurriculares programadas) x100	GESTION
Dimensión del Indicador	Desagregación Geográfica	Tipo de valor de la Meta
Eficacia	estatal	Relativo
Definición del Indicador	Nombre del Indicador	Unidad de Medida
se refiere a los alumnos que se integran a diversas actividades	1119 Porcentaje de actividades extra curriculares	489 Por ciento
Frecuencia de Medición: TRIMESTRAL		

Transversalidad

Enfoque de transversalidad:	No aplica	
Hombre: 0	Mujer: 0	Total: 0

Características del Indicador

Características	Calificación	Justificación
Adecuado	Cumple	datos suficientes para su evaluación
Aporte Marginal	No Aplica	no aplica
Claridad	Cumple	son comprensibles
Economía	Cumple	no genera costos adicionales
Monitoriable	Cumple	se puede consultar en las encuestas de satisfacción
Relevancia	Cumple	son importantes para el logro de los objetivos

Contacto del Indicador

Nombre	Apellido Paterno	Apellido Materno
--------	------------------	------------------



GOBIERNO DEL ESTADO DE CAMPECHE
SECRETARIA DE LA CONTRALORIA
FICHA TÉCNICA

SECONT
GOBIERNO DEL ESTADO
CAMPECHE 2015-2021



PAGINAS: 2/3

Olga Concepción	Hernández	Chi
Área	Puesto	Correo
departamento de vinculación	coordinadora de vinculación	cecyt_vinculacion@hotmail.com
Lada	Teléfono	Extensión
981	9818166134	114

Determinación de Metas - Viabilidad de la Meta

Meta acumulable:	No	Comportamiento del Indicador:	Ascendente	Factibilidad de la Meta:	Alta
Justificación de la factibilidad:	se realizan los eventos necesarios para la formación de los alumnos				

Línea Base

Año	Indicador	Numerador	Denominador	Período
2016	100	45	45	trimestral
Justificación de la línea base:	no aplica			
Año	Indicador	Numerador	Denominador	Período
0	0	0	0	no aplica
Justificación de la línea base:				

Parámetro de Semaforización

Tipo de Valor:	Porcentual				
Umbral Verde:	80 - 110	Umbral Amarillo:	60 - 79	Umbral Rojo:	0 - 59

Meta Sexenal

Meta Intermedia

Año	Indicador	Numerador	Denominador	Período
0	0	0	0	no aplica

Características de las variables

Número de Variables: 2		
Nombre	Descripción de la variable	Unidad de Medida
número de actividades extracurriculares realizadas	se refiere a las acciones que se realizan para que los alumnos se integren a diversas actividades	489 Por ciento
Medios de Verificación	Desagregación Geográfica	Frecuencia
actas, soportes gráficos, evidencias, informes de actividades en juntas directivas	estatal	trimestral
Fecha de Disponibilidad de la información:	a partir del próximo semestre	
Nombre	Descripción de la variable	Unidad de Medida
número de actividades extracurriculares programadas	se refiere a las acciones programadas del colegio donde participan los alumnos	489 Por ciento
Medios de Verificación	Desagregación Geográfica	Frecuencia
juntas directivas	estatal	trimestral
Fecha de Disponibilidad de la información:	a partir del próximo trimestre	

Referencias Adicionales

Referencia Internacional	Referencia Nacional	Comentario Técnico
0	0	no aplica



GOBIERNO DEL ESTADO DE CAMPECHE
SECRETARIA DE LA CONTRALORIA
FICHA TÉCNICA

SECONT
GOBIERNO DEL ESTADO
CAMPECHE 2015-2021



PAGINAS: 3/3

Series Estadísticas		
Ciclo	Valor	Período
0	0	No aplica

Metas Ciclo Presupuestario				
Periodo	Indicador	Numerador	Denominador	Periodo
Periodo 1	100.00	12.00	12.00	enero-marzo
Periodo 2	100.00	11.00	11.00	abril-junio
Periodo 3	100.00	12.00	12.00	julio-septiembre
Periodo 4	100.00	21.00	21.00	octubre-diciembre

Resultado del Indicador					
Trimestre	Variable 1	Variable 2	Algoritmo	Resultado	Periodo
Enero - Marzo	12.00	56.00	$(\text{Variable}_1/\text{Variable}_2) * 100$	21.42	Enero - Marzo
Abril - Junio	9.00	11.00	$(\text{Variable}_1/\text{Variable}_2) * 100$	81.81	Abril - Junio
Julio - Septiembre	12.00	12.00	$(\text{Variable}_1/\text{Variable}_2) * 100$	100.00	Julio - Septiembre
Octubre - Diciembre	18.00	21.00	$(\text{Variable}_1/\text{Variable}_2) * 100$	85.71	Octubre - Diciembre
Anual				51.00	Enero - Diciembre

C.P. OLGA CONCEPCIÓN HERNÁNDEZ CHI
Responsable del Indicador

DRA. CINDY ROSSINA SARAVIA LÓPEZ
Titular de la Dependencia y/o Entidad