



CLAVE:  
SUJETO DE REVISIÓN:

COLEGIO DE ESTUDIOS CIENTÍFICOS Y TECNOLÓGICOS DEL ESTADO DE CAMPECHE

### Estado de Situación Financiera Detallado

Al 31 de diciembre de 2017 y al 31 de diciembre de 2016  
(PESOS)

Concepto	2017	2016	Concepto	2017	2016
Activo Circulante			Pasivo Circulante		
Efectivo y Equivalentes	38,828,981	40,977,579	Cuentas por Pagar a Corto Plazo	27,373,369	36,803,772
Efectivo	-	6,000	Servicios Personales por Pagar a Corto Plazo	2,658,439	3,109,889
Bancos/Tesorería	38,828,981	40,971,579	Proveedores por Pagar a Corto Plazo	13,973,417	24,969,315
Bancos/Dependencias y Otros	-	-	Contratistas por Obras Públicas por Pagar a Corto Plazo	-	-
Inversiones Temporales (Hasta 3 meses)	-	-	Participaciones y Aportaciones por Pagar a Corto Plazo	-	-
Fondos con Afectación Específica	-	-	Transferencias Otorgadas por Pagar a Corto Plazo	-	-
Depósitos de Fondos de Terceros en Garantía y/o Administración	-	-	Intereses, Comisiones y Otros Gastos de la Deuda Pública por Pagar a Corto Plazo	-	-
Otros Efectivos y Equivalentes	-	-	Retenciones y Contribuciones por Pagar a Corto Plazo	-	-
Derechos a Recibir Efectivo o Equivalentes	5,065,196	8,654,233	Devoluciones de la Ley de Ingresos por Pagar a Corto Plazo	10,741,513	8,724,568
Inversiones Financieras de Corto Plazo	-	-	Otros Cuentas por Pagar a Corto Plazo	-	-
Cuentas por Cobrar a Corto Plazo	4,837,094	7,667,449	Documentos por Pagar a Corto Plazo	-	-
Deudores Diversos por Cobrar a Corto Plazo	228,102	986,784	Documentos Comerciales por Pagar a Corto Plazo	-	-
Ingresos por Recuperar a Corto Plazo	-	-	Documentos con Contratistas por Obras Públicas por Pagar a Corto Plazo	-	-
Deudores por Anticipos de la Tesorería a Corto Plazo	-	-	Otros Documentos por Pagar a Corto Plazo	-	-
Préstamos Otorgados a Corto Plazo	-	-	Porción a Corto Plazo de la Deuda Pública a Largo Plazo	-	-
Otros Derechos a Recibir Efectivo o Equivalentes a Corto Plazo	-	-	Porción a Corto Plazo de la Deuda Pública	-	-
Derechos a Recibir Bienes o Servicios	1,233	32,284	Porción a Corto Plazo de Arrendamiento Financiero	-	-
Anticipos a Proveedores por Adquisición de Bienes e Inmuebles y Muebles a Corto Plazo	1,233	32,284	Títulos y Valores a Corto Plazo	-	-
Anticipos a Proveedores por Adquisición de Bienes Intangibles a Corto Plazo	-	-	Pasivos Diferidos a Corto Plazo	-	-
Anticipos a Contratistas por Obras Públicas a Corto Plazo	-	-	Ingresos Cobrados por Adelantado a Corto Plazo	-	-
Otros Derechos a Recibir Bienes o Servicios a Corto Plazo	-	-	Intereses Cobrados por Adelantado a Corto Plazo	-	-
Inventarios	-	-	Otros Pasivos Diferidos a Corto Plazo	-	-
Inventario de Mercancías para Venta	-	-	Fondos y Bienes de Terceros en Garantía y/o Administración a Corto Plazo	12,662,901	9,066,530
Inventario de Mercancías Terminadas	-	-	Fondos en Garantía a Corto Plazo	12,662,901	9,066,530
Inventario de Mercancías en Proceso de Elaboración	-	-	Fondos en Administración a Corto Plazo	-	-
Inventario de Materias Primas, Materiales y Suministros para Producción	-	-	Fondos Contingentes a Corto Plazo	-	-
Bienes en Tránsito	-	-	Fondos de Fideicomisos, Mandatos y Contratos Andlogos a Corto Plazo	-	-
Almacenes	-	-	Otros Fondos de Terceros en Garantía y/o Administración a Corto Plazo	-	-
Estimación por Pérdida o Deterioro de Activos Circulantes	-	-	Valores y Bienes en Garantía a Corto Plazo	-	-
Estimaciones por Cuentas Incobrables por Derechos a Recibir Efectivo o Equivalentes	-	-	Provisiones a Corto Plazo	-	-
Estimación por Deterioro de Inventarios	-	-	Provisión para Demandas y Juicios a Corto Plazo	-	-
Valores en Garantía	-	-	Provisión para Contingencias a Corto Plazo	-	-
Bienes en Garantía (excluye depósitos de fondos)	-	-	Otros Provisiones a Corto Plazo	-	-
Bienes Derivados de Embargos, Decomisos, Aseguramientos y Dación en Pago	-	-	Ingresos por Clasificar	-	-
Adquisición con Fondos de Terceros	-	-	Recaudación por Participar	-	-
Total de Activos Circulantes	43,895,410	49,664,096	Otros Pasivos Circulantes	-	-
Activo No Circulante			Total de Pasivos Circulantes	40,036,270	45,870,301
Inversiones Financieras a Largo Plazo	209	8,116,577	Pasivo No Circulante		
Derechos a Recibir Efectivo o Equivalentes a Largo Plazo	-	-	Cuentas por Pagar a Largo Plazo	-	-
Bienes Inmuebles, Infraestructura y Construcciones en Proceso	188,947,316	171,107,658	Documentos por Pagar a Largo Plazo	-	-
Bienes Muebles	95,581,288	96,202,131	Deuda Pública a Largo Plazo	-	-
Activos Intangibles	6,396,493	6,388,431	Pasivos Diferidos a Largo Plazo	-	-
			Fondos y Bienes de Terceros en Garantía y/o en Administración a Largo Plazo	-	-

Depreciación, Deterioro y Amortización Acumulada de Bienes	-	36,069,514	-	33,759,390	Provisiones a Largo Plazo	-	-
Activos Diferidos	67,016	-	67,016	-	Total de Pasivos No Circulantes	-	-
Estimación por Pérdida o Deterioro de Activos no Circulantes	-	-	-	-	Total del Pasivo	40,036,270	45,870,301
Otros Activos no Circulantes	-	-	-	-	HACIENDA PÚBLICA/PATRIMONIO	-	-
Total de Activos No Circulantes	254,922,809	-	248,122,424	-	Hacienda Pública/Patrimonio Contribuido	125,717,983	113,888,062
Total del Activo	298,818,219	-	297,786,520	-	Aportaciones	113,888,062	113,888,062
					Donaciones de Capital	11,829,921	-
					Actualización de la Hacienda Pública/Patrimonio	-	-
					Hacienda Pública/Patrimonio Generado	133,063,967	138,028,157
					Resultados del Ejercicio (Ahorro/ Desahorro)	4,964,191	16,462,667
					Resultados de Ejercicios Anteriores	30,931,731	14,469,064
					Revalúos	107,096,426	107,096,426
					Reservas	-	-
					Rectificaciones de Resultados de Ejercicios Anteriores	-	-
					Exceso o Insuficiencia en la Actualización de la Hacienda Pública/Patrimonio	-	-
					Resultado por Posición Monetaria	-	-
					Resultado por Tenencia de Activos no Monetarios	-	-
					Total Hacienda Pública/Patrimonio	258,781,949	251,916,219
					Total del Pasivo y Hacienda Pública/Patrimonio	298,818,219	297,786,520

BAJO PROTESTA DE DECIR VERDAD DECLARAMOS QUE LOS DATOS ANOTADOS EN EL FORMATO, SON CORRECTOS Y SON RESPONSABILIDAD DEL EMISOR

  
 Dra. CINDY GRASSANO  
 DIRECTORA GENERAL

  
 Dra. NANCY MARÍA TARÚ PÉREZ  
 DIRECTORA ADMINISTRATIVA



CLAVE:

SUJETO DE REVISIÓN:

COLEGIO DE ESTUDIOS CIENTÍFICOS Y TECNOLÓGICOS DEL ESTADO DE CAMPECHE

Informe Analítico de la Deuda Pública y Otros Pasivos


Al 31 de diciembre de 2017 y al 31 de diciembre de 2016

(PESOS)

Denominación de la Deuda Pública y Otros Pasivos	Saldo al 31 de diciembre de 2015	Disposiciones del Periodo	Amortizaciones del Periodo	Revaluaciones, Reclasificaciones y Otros Ajustes	Saldo Final del Periodo	Pago de Intereses del Periodo	Pago de Comisiones y demás costos asociados durante el Periodo
<b>Deuda Pública</b>	-	-	-	-	-	-	-
<b>Corto Plazo</b>	-	-	-	-	-	-	-
Instituciones de Crédito							
Títulos y Valores							
Arrendamientos Financieros							
<b>Largo Plazo</b>	-	-	-	-	-	-	-
Instituciones de Crédito							
Títulos y Valores							
Arrendamientos Financieros							
<b>Otros Pasivos</b>	45,870,301				40,036,270		
<b>Total de la Deuda Pública y Otros Pasivos</b>	45,870,301	-	-	-	40,036,270	-	-
<b>Deuda Contingente (Informativo)</b>							
Deuda Contingente 1							
Deuda Contingente 2							
Deuda Contingente XX							
Valor de Instrumentos Bono Cupón Cero (Informativo)							
Instrumento Bono Cupón Cero 1							
Instrumento Bono Cupón Cero 2							
Instrumento Bono Cupón Cero XX							

Obligaciones a Corto Plazo	Monto Contratado	Plazo Pactado	Tasa de Interés	Comisiones y Costos Relacionados	Tasa Efectiva
<b>Obligaciones a Corto Plazo (Informativo)</b>					
Crédito 1					
Crédito 2					
Crédito XX					

BAJO PROTESTA DE DECIR VERDAD DECLARAMOS QUE LOS DATOS ANOTADOS EN EL FORMATO, SON CORRECTOS Y SON RESPONSABILIDAD DEL EMISOR

  
 DRA. CINDY ROSSINA DEL R. SARAVIA LÓPEZ  
 DIRECTORA GENERAL

  
 DRA. NORMA PATRICIA TZUC PÉREZ  
 DIRECTORA ADMINISTRATIVA







CLAVE:  
SUJETO DE REVISIÓN:

COLEGIO DE ESTUDIOS CIENTIFICOS Y TECNOLOGICOS DEL ESTADO DE CAMPECHE

Informe Analítico de Obligaciones Diferentes de Financiamientos										
Al 31 de diciembre de 2017 y al 31 de diciembre de 2016										
(PESOS)										
Denominación de las Obligaciones Diferentes de Financiamiento	Fecha del Contrato	Fecha de inicio de operación del proyecto	Fecha de vencimiento	Monto de la inversión pactado	Monto promedio mensual del pago de la contraprestación correspondiente al pago de la inversión	Monto pagado de la inversión al 31 de diciembre de 2016	Plazo pactado	Monto pagado de la inversión actualizado al 31 de diciembre de 2017	Saldo pendiente por pagar de la inversión al 31 de diciembre de 2017	
<b>A. Asociaciones Público Privadas</b>										
a) APP 1				-	-	-		-	-	
b) APP 2				-	-	-		-	-	
c) APP 3				-	-	-		-	-	
d) APP XX				-	-	-		-	-	
<b>B. Otros Instrumentos</b>										
a) Otro Instrumento 1				-	-	-		-	-	
b) Otro Instrumento 2				-	-	-		-	-	
c) Otro Instrumento 3				-	-	-		-	-	
d) Otro Instrumento XX				-	-	-		-	-	
<b>Total de Obligaciones Diferentes de Financiamientos</b>				-	-	-		-	-	

BAJO PROTESTA DE DECIR VERDAD DECLARAMOS QUE LOS DATOS ANOTADOS EN EL FORMATO, SON CORRECTOS Y SON RESPONSABILIDAD DEL EMISOR

  
CINDY ROSENDO DEL R. BARAYA LÓPEZ  
DIRECTORA GENERAL

  
LA COMISIÓN DEL SUJETO DE REVISIÓN



CLAVE:

SUJETO DE REVISIÓN: COLEGIO DE ESTUDIOS CIENTIFICOS Y TECNOLOGICOS DEL ESTADO DE CAMPECHE

Balance Presupuestario			
Del 1 de enero al 31 de diciembre del 2017			
(PESOS)			
Concepto	Estimado/ Aprobado	Devengado	Recaudado/ Pagado
<b>Ingresos Totales</b>	228,570,163	215,677,667	215,677,667
Ingresos de Libre Disposición	116,578,068	83,258,970	83,258,970
Transferencias Federales Etiquetadas	111,992,095	132,418,696	132,418,696
Financiamiento Neto	-	-	-
<b>Egresos Presupuestarios</b>	228,570,163	185,902,297	177,834,518
Gasto No Etiquetado (sin incluir Amortización de la Deuda Pública)	116,578,068	83,258,970	75,045,433
Gasto Etiquetado (sin incluir Amortización de la Deuda Pública)	111,992,095	102,643,327	102,789,085
<b>Remanentes del Ejercicio Anterior</b>	-	-	-
Remanentes de Ingresos de Libre Disposición aplicados en el periodo	-	-	-
Remanentes de Transferencias Federales Etiquetadas aplicados en el periodo	-	-	-
Balance Presupuestario	-	29,775,369	37,843,149
Balance Presupuestario sin Financiamiento Neto	-	29,775,369	37,843,149
Balance Presupuestario sin Financiamiento Neto y sin Remanentes del Ejercicio Anterior	-	29,775,369	37,843,149

Concepto	Devengado	Devengado	Pagado
Intereses, Comisiones y Gastos de la Deuda	-	-	-
Intereses, Comisiones y Gastos de la Deuda con Gasto No Etiquetado	-	-	-
Intereses, Comisiones y Gastos de la Deuda con Gasto Etiquetado	-	-	-
Balance Primario	-	29,775,369	37,843,149

Concepto	Estimado/ Aprobado	Devengado	Recaudado/ Pagado
Financiamiento	-	-	-
Financiamiento con Fuente de Pago de Ingresos de Libre Disposición	-	-	-
Financiamiento con Fuente de Pago de Transferencias Federales etiquetadas	-	-	-
Amortización de la Deuda	-	-	-
Amortización de la Deuda Pública con Gasto No Etiquetado	-	-	-
Amortización de la Deuda Pública con Gasto Etiquetado	-	-	-
Financiamiento Neto	-	-	-


Concepto	Estimado/ Aprobado	Devengado	Recaudado/ Pagado
Ingresos de Libre Disposición	116,578,068	83,258,970	83,258,970
Financiamiento Neto con Fuente de Pago de Ingresos de Libre Disposición	-	-	-
Financiamiento con Fuente de Pago de Ingresos de Libre Disposición	-	-	-
Amortización de la Deuda Pública con Gasto No Etiquetado	-	-	-
Gasto No Etiquetado (sin incluir Amortización de la Deuda Pública)	116,578,068	83,258,970	75,045,433
Remanentes de Ingresos de Libre Disposición aplicados en el periodo	-	-	-
Balance Presupuestario de Recursos Disponibles	-	-	8,213,537
Balance Presupuestario de Recursos Disponibles sin Financiamiento Neto	-	-	8,213,537

Concepto	Estimado/ Aprobado	Devengado	Recaudado/ Pagado
<i>Transferencias Federales Etiquetadas</i>	111,992,095	132,418,696	132,418,696
<i>Financiamiento Neto con Fuente de Pago de Transferencias Federales Etiquetadas</i>	-	-	-
<i>Financiamiento con Fuente de Pago de Transferencias Federales etiquetadas</i>	-	-	-
<i>Amortización de la Deuda Pública con Gasto Etiquetado</i>	-	-	-
<i>Gasto Etiquetado (sin incluir Amortización de la Deuda Pública)</i>	111,992,095	102,643,327	102,789,085
<i>Remanentes de Transferencias Federales Etiquetadas aplicados en el periodo</i>	-	-	-
<i>Balance Presupuestario de Recursos Etiquetados</i>	-	29,775,369	29,629,611
<i>Balance Presupuestario de Recursos Etiquetados sin Financiamiento Neto</i>	-	29,775,369	29,629,611

BAJO PROTESTA DE DECIR VERDAD DECLARAMOS QUE LOS DATOS ANOTADOS EN EL FORMATO, SON CORRECTOS Y SON RESPONSABILIDAD DEL EMISOR



CINDY ROSALINA DEL B. SARAVIA LÓPEZ  
DIRECTORA GENERAL



DAFNE INGRID PATRICIA TACU PÉREZ  
DIRECTORA GENERAL

CLAVE:

SUJETO DE REVISIÓN:

COLEGIO DE ESTUDIOS CIENTÍFICOS Y TECNOLÓGICOS DEL ESTADO DE CAMPECHE

Estado Analítico de Ingresos Detallado  
Del 1 de enero al 31 de diciembre de 2017  
(PESOS)

Concepto	Estimado	Ampliaciones/ (Reducciones)	Ingreso		Recaudado	Diferencia
			Modificado	Devengado		
<b>Ingresos de Libre Disposición</b>						
Impuestos						-
Cuotas y Aportaciones de Seguridad Social						-
Contribuciones de Mejoras						-
Derechos						-
Productos	112,947.00	54,961.91	167,908.91	167,910.91	167,910.91	54,963.91
Aprovechamientos						-
Ingresos por Ventas de Bienes y Servicios	4,473,026.00	189,925.50	4,283,100.50	4,283,100.50	4,283,100.50	189,925.50
Participaciones						-
Fondo General de Participaciones						-
Fondo de Fomento Municipal						-
Fondo de Fiscalización y Recaudación						-
Fondo de Compensación						-
Fondo de Extracción de Hidrocarburos						-
Impuesto Especial Sobre Producción y Servicios						-
0.136% de la Recaudación Federal Participable						-
3.17% Sobre Extracción de Petróleo						-
Gasolinas y Diésel						-
Fondo del Impuesto Sobre la Renta						-
Fondo de Estabilización de los Ingresos de las Entidades Federativas						-
Incentivos Derivados de la Colaboración Fiscal						-
Tenencia o Uso de Vehículos						-
Fondo de Compensación ISAN						-
Impuesto Sobre Automóviles Nuevos						-
Fondo de Compensación de Repecos-Intermedios						-
Otros Incentivos Económicos						-
Transferencias						-
Convenios	111,992,096.00	33,184,137.00	78,807,959.00	78,807,959.00	78,807,959.00	33,184,137.00
Otros Convenios y Subsidios	111,992,096.00	33,184,137.00	78,807,959.00	78,807,959.00	78,807,959.00	33,184,137.00
Otros Ingresos de Libre Disposición						-
Participaciones en Ingresos Locales						-
Otros Ingresos de Libre Disposición						-
<b>Total de Ingresos de Libre Disposición</b>	<b>116,578,069.00</b>	<b>33,319,100.59</b>	<b>83,258,968.41</b>	<b>83,258,970.41</b>	<b>83,258,970.41</b>	<b>33,319,098.59</b>
<b>Ingresos Excedentes de Ingresos de Libre Disposición</b>						
<b>Transferencias Federales Etiquetadas</b>						
Aportaciones		29,775,369.35		29,775,369.35	29,775,369.35	29,775,369.35
Fondo de Aportaciones para la Nómina Educativa y Gasto Operativo						-
Fondo de Aportaciones para los Servicios de Salud						-
Fondo de Aportaciones para la Infraestructura Social						-
Fondo de Aportaciones para el Fortalecimiento de los Municipios y de las Demarcaciones Territoriales del Distrito Federal						-
Fondo de Aportaciones Múltiples						-
Fondo de Aportaciones para la Educación Tecnológica y de Adultos						-
Fondo de Aportaciones para la Seguridad Pública de los Estados y del Distrito Federal						-
Fondo de Aportaciones para el Fortalecimiento de las Entidades Federativas		29,775,369.35		29,775,369.35	29,775,369.35	29,775,369.35
Convenios						-
Convenios de Protección Social en Salud						-
Convenios de Descentralización						-
Convenios de Reasignación						-
Otros Convenios y Subsidios						-
Fondos Distintos de Aportaciones						-
Fondo para Entidades Federativas y Municipios Productores de Hidrocarburos						-
Fondo Minero						-
Transferencias, Subsidios y Subvenciones, y Pensiones y Jubilaciones	111,992,096.00	9,348,769.15	102,643,326.85	102,643,326.85	99,140,168.96	12,851,927.04
Otras Transferencias Federales Etiquetadas						-
<b>Total de Transferencias Federales Etiquetadas</b>	<b>111,992,096.00</b>	<b>20,426,600.20</b>	<b>102,643,326.85</b>	<b>132,418,696.20</b>	<b>128,915,538.31</b>	<b>16,923,442.31</b>
<b>Ingresos Derivados de Financiamientos</b>						
<b>Ingresos Derivados de Financiamientos</b>						
<b>Total de Ingresos</b>	<b>228,570,165</b>	<b>12,892,500</b>	<b>185,902,295</b>	<b>215,677,667</b>	<b>212,174,509</b>	<b>16,395,656</b>
<b>Datos Informativos</b>						
1. Ingresos Derivados de Financiamientos con Fuente de Pago de Ingresos de Libre Disposición						
2. Ingresos Derivados de Financiamientos con Fuente de Pago de Transferencias Federales Etiquetadas						
3. Ingresos Derivados de Financiamientos (3 = 1 + 2)						

BAJO PROTESTA DE DECIR VERDAD DECLARAMOS QUE LOS DATOS ANOTADOS EN EL FORMATO, SON CORRECTOS Y SON RESPONSABLES

CINDY ROSINA DEL S. AGUILAR  
DIRECTORA GENERAL

INDIRA PATRICIA ACUÑA  
DIRECTORA ADMINISTRATIVA





CLAVE:

SUJETO DE REVISIÓN:

COLEGIO DE ESTUDIOS CIENTÍFICOS Y TECNOLÓGICOS DEL ESTADO DE CAMPECHE

Estado Analítico del Ejercicio del Presupuesto de Egresos Detallado

Del 1 de enero al 31 de diciembre de 2017  
(PESOS)


Clasificación por Objeto del Gasto (Capítulo y Concepto)


Concepto	Egresos					Subejercicio
	Aprobado	Ampliaciones/ (Reducciones)	Modificado	Devengado	Pagado	
<b>I. Gasto No Etiquetado</b>	\$ 116,578,068	\$ 33,059,096	\$ 83,518,972	\$ 83,518,972	\$ 75,305,434	\$ 0
<b>Servicios Personales</b>	\$ 106,914,710	\$ 56,329,861	\$ 50,584,849	\$ 50,584,849	\$ 48,877,001	\$ -
Remuneraciones al Personal de Carácter Permanente	\$ 52,982,566	\$ 33,357,169	\$ 19,625,397	\$ 19,625,397	\$ 19,619,192	\$ -
Remuneraciones al Personal de Carácter Transitorio	\$ 6,642	\$ 6,642	\$ -	\$ -	\$ -	\$ -
Remuneraciones Adicionales y Especiales	\$ 34,005,215	\$ 15,460,764	\$ 18,544,451	\$ 18,544,451	\$ 17,246,776	\$ -
Seguridad Social	\$ 14,692,780	\$ 6,891,977	\$ 7,800,803	\$ 7,800,803	\$ 7,800,803	\$ -
Otras Prestaciones Sociales y Económicas	\$ 945,819	\$ 920,923	\$ 1,866,742	\$ 1,866,742	\$ 1,695,445	\$ -
Previsiones	\$ 3,080,972	\$ 728,804	\$ 2,352,168	\$ 2,352,168	\$ 2,352,168	\$ -
Pago de Estímulos a Servidores Públicos	\$ 1,200,716	\$ 805,429	\$ 395,287	\$ 395,287	\$ 162,616	\$ -
<b>Materiales y Suministros</b>	\$ 1,493,560	\$ 8,046,432	\$ 9,539,992	\$ 9,539,992	\$ 8,440,290	\$ -
Materiales de Administración, Emisión de Documentos y Artículos Oficiales	\$ 664,737	\$ 4,774,248	\$ 5,438,985	\$ 5,438,985	\$ 4,443,341	\$ -
Alimentos y Utensilios	\$ 271,322	\$ 384,219	\$ 655,541	\$ 655,541	\$ 652,887	\$ -
Materias Primas y Materiales de Producción y Comercialización	\$ 3,797	\$ 5,135	\$ 8,932	\$ 8,932	\$ 8,932	\$ -
Materiales y Artículos de Construcción y de Reparación	\$ 9,021	\$ 114,228	\$ 123,249	\$ 123,249	\$ 123,249	\$ -
Productos Químicos, Farmacéuticos y de Laboratorio	\$ 154,267	\$ 511,081	\$ 665,348	\$ 665,348	\$ 581,282	\$ -
Combustibles, Lubricantes y Aditivos	\$ 176,199	\$ 1,264,360	\$ 1,440,559	\$ 1,440,559	\$ 1,440,559	\$ -
Vestuario, Blancos, Prendas de Protección y Artículos Deportivos	\$ 66,961	\$ 280,898	\$ 347,859	\$ 347,859	\$ 334,809	\$ -
Materiales y Suministros Para Seguridad	\$ -	\$ -	\$ -	\$ -	\$ -	\$ -
Herramientas, Refacciones y Accesorios Menores	\$ 147,256	\$ 712,263	\$ 859,519	\$ 859,519	\$ 855,231	\$ -
<b>Servicios Generales</b>	\$ 3,583,825	\$ 19,229,680	\$ 22,813,505	\$ 22,813,505	\$ 17,458,355	\$ -
Servicios Básicos	\$ 557,300	\$ 265,075	\$ 822,375	\$ 822,375	\$ 721,455	\$ -
Servicios de Arrendamiento	\$ 281,488	\$ 337,107	\$ 618,595	\$ 618,595	\$ 595,395	\$ -
Servicios Profesionales, Científicos, Técnicos y Otros Servicios	\$ 1,067,605	\$ 2,079,064	\$ 3,146,669	\$ 3,146,669	\$ 1,205,090	\$ -
Servicios Financieros, Bancarios y Comerciales	\$ 12,729	\$ 258,939	\$ 271,668	\$ 271,668	\$ 271,668	\$ -
Servicios de Instalación, Reparación, Mantenimiento y Conservación	\$ 727,331	\$ 4,213,380	\$ 4,940,711	\$ 4,940,711	\$ 2,621,931	\$ -
Servicios de Comunicación Social y Publicidad	\$ 73,108	\$ 222,385	\$ 295,493	\$ 295,493	\$ 286,213	\$ -
Servicios de Traslado y Viáticos	\$ 174,389	\$ 1,483,340	\$ 1,657,729	\$ 1,657,729	\$ 1,640,433	\$ -
Servicios Oficiales	\$ 448,949	\$ 5,806,416	\$ 6,255,365	\$ 6,255,365	\$ 5,336,170	\$ -
Otros Servicios Generales	\$ 240,926	\$ 4,563,974	\$ 4,804,900	\$ 4,804,900	\$ 4,780,000	\$ -
<b>Transferencias, Asignaciones, Subsidios y Otras Ayudas</b>	\$ -	\$ -	\$ -	\$ -	\$ -	\$ -
Transferencias internas y Asignaciones al Sector Público					\$ -	\$ -
Transferencias al Resto del Sector Público					\$ -	\$ -
Subsidios y Subvenciones					\$ -	\$ -
Ayudas Sociales					\$ -	\$ -
Pensiones y Jubilaciones					\$ -	\$ -
Transferencias a Fideicomisos, Mandatos y Otros Análogos					\$ -	\$ -
Transferencias a la Seguridad Social					\$ -	\$ -
Donativos					\$ -	\$ -
Transferencias al Exterior					\$ -	\$ -
<b>Bienes Muebles, Inmuebles e Intangibles</b>	\$ 4,585,973	\$ 4,265,349	\$ 320,624	\$ 320,624	\$ 269,788	\$ 0
Mobiliario y Equipo de Administración	\$ 1,970,250	\$ 1,929,247	\$ 41,003	\$ 41,003	\$ 41,003	\$ 0
Mobiliario y Equipo Educativo y Recreativo	\$ 650,130	\$ 645,919	\$ 4,211	\$ 4,211	\$ 4,211	\$ 0
Equipo e Instrumental Médico y de Laboratorio	\$ -	\$ 244,311	\$ 244,311	\$ 244,311	\$ 216,512	\$ -
Vehículos y Equipo de Transporte	\$ 585,751	\$ 585,751	\$ -	\$ -	\$ -	\$ -
Equipo de Defensa y Seguridad	\$ -	\$ -	\$ -	\$ -	\$ -	\$ -
Maquinaria, Otros Equipos y Herramientas	\$ 750,940	\$ 727,902	\$ 23,038	\$ 23,038	\$ -	\$ -
Activos Biológicos	\$ -	\$ -	\$ -	\$ -	\$ -	\$ -
Bienes Inmuebles	\$ -	\$ -	\$ -	\$ -	\$ -	\$ -
Activos Intangibles	\$ 628,903	\$ 620,841	\$ 8,062	\$ 8,062	\$ 8,062	\$ -
<b>Inversión Pública</b>	\$ -	\$ -	\$ -	\$ -	\$ -	\$ -
Obra Pública en Bienes de Dominio Público					\$ -	\$ -
Obra Pública en Bienes Propios					\$ -	\$ -
Proyectos Productivos y Acciones de Fomento					\$ -	\$ -
<b>Inversiones Financieras y Otras Provisiones</b>	\$ -	\$ 260,002	\$ 260,002	\$ 260,002	\$ 260,002	\$ -
Inversiones Para el Fomento de Actividades Productivas					\$ -	\$ -
Acciones y Participaciones de Capital					\$ -	\$ -
Compra de Títulos y Valores					\$ -	\$ -
Concesión de Préstamos					\$ -	\$ -
Inversiones en Fideicomisos, Mandatos y Otros Análogos		\$ 260,002	\$ 260,002	\$ 260,002	\$ 260,002	\$ -
Fideicomiso de Desastres Naturales (Informativo)					\$ -	\$ -
Otras Inversiones Financieras					\$ -	\$ -
Provisiones para Contingencias y Otras Erogaciones Especiales					\$ -	\$ -
<b>Participaciones y Aportaciones</b>	\$ -	\$ -	\$ -	\$ -	\$ -	\$ -
Participaciones					\$ -	\$ -
Aportaciones					\$ -	\$ -
Convenios					\$ -	\$ -
<b>Deuda Pública</b>	\$ -	\$ -	\$ -	\$ -	\$ -	\$ -
Amortización de la Deuda Pública					\$ -	\$ -
Intereses de la Deuda Pública					\$ -	\$ -
Comisiones de la Deuda Pública					\$ -	\$ -
Gastos de la Deuda Pública					\$ -	\$ -
Costo por Coberturas					\$ -	\$ -
Apoyos Financieros					\$ -	\$ -
Adeudos de Ejercicios Fiscales Anteriores (ADEFAS)					\$ -	\$ -
<b>Gasto Etiquetado</b>	\$ 111,992,095	\$ 20,154,907	\$ 132,147,002	\$ 132,147,002	\$ 101,194,161	\$ -
<b>Servicios Personales</b>	\$ 106,914,710	\$ 2,700,875	\$ 109,615,585	\$ 109,615,585	\$ 78,505,293	\$ -
Remuneraciones al Personal de Carácter Permanente	\$ 52,982,566	\$ 4,793,990	\$ 57,776,556	\$ 57,776,556	\$ 51,151,773	\$ -
Remuneraciones al Personal de Carácter Transitorio	\$ 6,642	\$ 6,642	\$ -	\$ -	\$ -	\$ -
Remuneraciones Adicionales y Especiales	\$ 34,005,215	\$ 1,243,630	\$ 32,761,585	\$ 32,761,585	\$ 11,012,466	\$ -
Seguridad Social	\$ 14,692,780	\$ 159,921	\$ 14,532,859	\$ 14,532,859	\$ 14,532,859	\$ -
Otras Prestaciones Sociales y Económicas	\$ 945,819	\$ 139,590	\$ 1,085,409	\$ 1,085,409	\$ 695,344	\$ -
Previsiones	\$ 3,080,972	\$ 1,486,048	\$ 1,594,924	\$ 1,594,924	\$ -	\$ -
Pago de Estímulos a Servidores Públicos	\$ 1,200,716	\$ 663,536	\$ 1,864,252	\$ 1,864,252	\$ 1,112,851	\$ -
<b>Materiales y Suministros</b>	\$ 1,493,560	\$ 2,673,241	\$ 4,166,801	\$ 4,166,801	\$ 4,178,493	\$ -



Materiales de Administración, Emisión de Documentos y Artículos Oficiales	\$ 664,737	-\$ 2,510,096	\$ 3,174,833	\$ 3,174,833	\$ 3,174,833	\$ -
Alimentos y Utensilios	\$ 271,322	\$ 79,284	\$ 192,038	\$ 192,038	\$ 192,038	\$ -
Materias Primas y Materiales de Producción y Comercialización	\$ 3,797	\$ 3,797	\$ -	\$ -	\$ 11,693	\$ -
Materiales y Artículos de Construcción y de Reparación	\$ 9,021	\$ 3,739	\$ 5,282	\$ 5,282	\$ 5,282	\$ -
Productos Químicos, Farmacéuticos y de Laboratorio	\$ 154,267	\$ 116,327	\$ 37,940	\$ 37,940	\$ 37,940	\$ -
Combustibles, Lubricantes y Aditivos	\$ 176,199	\$ 76,199	\$ 100,000	\$ 100,000	\$ 100,000	\$ -
Vestuario, Blancos, Prendas de Protección y Artículos Deportivos	\$ 66,961	-\$ 516,716	\$ 583,677	\$ 583,677	\$ 583,677	\$ -
Materiales y Suministros Para Seguridad	\$ -	\$ -	\$ -	\$ -	\$ -	\$ -
Herramientas, Refacciones y Accesorios Menores	\$ 147,256	\$ 74,225	\$ 73,031	\$ 73,031	\$ 73,031	\$ -
<b>Servicios Generales</b>	\$ <b>3,583,825</b>	-\$ <b>14,780,792</b>	\$ <b>18,364,617</b>	\$ <b>18,364,617</b>	\$ <b>18,510,375</b>	\$ -
Servicios Básicos	\$ 557,300	-\$ 3,609,894	\$ 4,167,194	\$ 4,167,194	\$ 4,167,194	\$ -
Servicios de Arrendamiento	\$ 281,488	-\$ 329,832	\$ 611,320	\$ 611,320	\$ 611,320	\$ -
Servicios Profesionales, Científicos, Técnicos y Otros Servicios	\$ 1,067,605	-\$ 350,185	\$ 1,417,790	\$ 1,417,790	\$ 1,461,624	\$ -
Servicios Financieros, Bancarios y Comerciales	\$ 12,729	-\$ 17,269	\$ 29,998	\$ 29,998	\$ 29,998	\$ -
Servicios de Instalación, Reparación, Mantenimiento y Conservación	\$ 727,331	-\$ 5,441,195	\$ 6,168,526	\$ 6,168,526	\$ 6,167,250	\$ -
Servicios de Comunicación Social y Publicidad	\$ 73,108	-\$ 168,520	\$ 241,628	\$ 241,628	\$ 241,628	\$ -
Servicios de Traslado y Viáticos	\$ 174,389	-\$ 1,537,789	\$ 1,712,178	\$ 1,712,178	\$ 1,712,178	\$ -
Servicios Oficiales	\$ 448,949	-\$ 3,566,173	\$ 4,015,122	\$ 4,015,122	\$ 4,118,322	\$ -
Otros Servicios Generales	\$ 240,926	\$ 240,066	\$ 860	\$ 860	\$ 860	\$ -
<b>Transferencias, Asignaciones, Subsidios y Otras Ayudas</b>	\$ -	\$ -	\$ -	\$ -	\$ -	\$ -
Transferencias Internas y Asignaciones al Sector Público					\$ -	\$ -
Transferencias al Resto del Sector Público					\$ -	\$ -
Subsidios y Subvenciones					\$ -	\$ -
Ayudas Sociales					\$ -	\$ -
Pensiones y Jubilaciones					\$ -	\$ -
Transferencias a Fideicomisos, Mandatos y Otros Análogos					\$ -	\$ -
Transferencias a la Seguridad Social					\$ -	\$ -
Donativos					\$ -	\$ -
Transferencias al Exterior					\$ -	\$ -
<b>Bienes Muebles, Inmuebles e Intangibles</b>	\$ -	\$ -	\$ -	\$ -	\$ -	\$ -
Mobiliario y Equipo de Administración					\$ -	\$ -
Mobiliario y Equipo Educativo y Recreativo					\$ -	\$ -
Equipo e Instrumental Médico y de Laboratorio					\$ -	\$ -
Vehículos y Equipo de Transporte					\$ -	\$ -
Equipo de Defensa y Seguridad					\$ -	\$ -
Maquinaria, Otros Equipos y Herramientas					\$ -	\$ -
Activos Biológicos					\$ -	\$ -
Bienes Inmuebles					\$ -	\$ -
Activos Intangibles					\$ -	\$ -
<b>Inversión Pública</b>	\$ -	\$ -	\$ -	\$ -	\$ -	\$ -
Obra Pública en Bienes de Dominio Público					\$ -	\$ -
Obra Pública en Bienes Propios					\$ -	\$ -
Proyectos Productivos y Acciones de Fomento					\$ -	\$ -
<b>Inversiones Financieras y Otras Provisiones</b>	\$ -	\$ -	\$ -	\$ -	\$ -	\$ -
Inversiones Para el Fomento de Actividades Productivas					\$ -	\$ -
Acciones y Participaciones de Capital					\$ -	\$ -
Compra de Títulos y Valores					\$ -	\$ -
Concesión de Préstamos					\$ -	\$ -
Inversiones en Fideicomisos, Mandatos y Otros Análogos					\$ -	\$ -
Fideicomiso de Desastres Naturales (informativo)					\$ -	\$ -
Otras Inversiones Financieras					\$ -	\$ -
Provisiones para Contingencias y Otras Erogaciones Especiales					\$ -	\$ -
<b>Participaciones y Aportaciones</b>	\$ -	\$ -	\$ -	\$ -	\$ -	\$ -
Participaciones					\$ -	\$ -
Aportaciones					\$ -	\$ -
Convenios					\$ -	\$ -
<b>Deuda Pública</b>	\$ -	\$ -	\$ -	\$ -	\$ -	\$ -
Amortización de la Deuda Pública					\$ -	\$ -
Intereses de la Deuda Pública					\$ -	\$ -
Comisiones de la Deuda Pública					\$ -	\$ -
Gastos de la Deuda Pública					\$ -	\$ -
Costo por Coberturas					\$ -	\$ -
Apoyos Financieros					\$ -	\$ -
Adeudos de Ejercicios Fiscales Anteriores (ADEFAS)					\$ -	\$ -
<b>Total de Egresos</b>	\$ <b>228,570,163</b>	\$ <b>12,904,189</b>	\$ <b>215,665,974</b>	\$ <b>215,665,974</b>	\$ <b>176,499,595</b>	\$ <b>0</b>

BAJO PROTESTA DE DECIR VERDAD DECLARAMOS QUE LOS DATOS ANOTADOS EN EL FORMATO, SON CORRECTOS Y SON RESPONSABILIDAD DEL EMISOR

  
 CESAR ROSENDO R. SARAVIA LOPEZ  
 PRESIDENTE GENERAL

  
 CESAR ROSENDO R. SARAVIA LOPEZ  
 DIRECTOR GENERAL ADMINISTRATIVO




CLAVE:


SUJETO DE REVISIÓN:

COLEGIO DE ESTUDIOS CIENTIFICOS Y TECNOLOGICOS DEL ESTADO DE CAMPECHE

Estado Analítico del Ejercicio del Presupuesto de Egresos Detallado - LDF							
Clasificación Administrativa							
Del 1 de enero al 31 de diciembre de 2017							
(PESOS)							
Concepto	Egresos					Subejercicio	
	Aprobado (d)	Ampliaciones/	Modificado	Devengado	Recaudado		
<b>I. Gasto No Etiquetado</b>	<b>116,578,068</b>	<b>33,059,096</b>	<b>83,518,972</b>	<b>83,518,972</b>	<b>75,305,434</b>	-	
A. CECYTEC	116,578,068	33,059,096	83,518,972	83,518,972	75,305,434	-	
B. Dependencia o Unidad Administrativa 2						-	
C. Dependencia o Unidad Administrativa 3						-	
D. Dependencia o Unidad Administrativa 4						-	
E. Dependencia o Unidad Administrativa 5						-	
F. Dependencia o Unidad Administrativa 6						-	
G. Dependencia o Unidad Administrativa 7						-	
H. Dependencia o Unidad Administrativa xx						-	
<b>II. Gasto Etiquetado</b>	<b>111,992,095</b>	<b>- 20,154,907</b>	<b>132,147,002</b>	<b>132,147,002</b>	<b>101,194,161</b>	-	
A. CECYTEC	111,992,095	- 20,154,907	132,147,002	132,147,002	101,194,161	-	
B. Dependencia o Unidad Administrativa 2						-	
C. Dependencia o Unidad Administrativa 3						-	
D. Dependencia o Unidad Administrativa 4						-	
E. Dependencia o Unidad Administrativa 5						-	
F. Dependencia o Unidad Administrativa 6						-	
G. Dependencia o Unidad Administrativa 7						-	
H. Dependencia o Unidad Administrativa xx						-	
<b>III. Total de Egresos (III = I + II)</b>	<b>228,570,163</b>	<b>12,904,189</b>	<b>215,665,974</b>	<b>215,665,974</b>	<b>176,499,595</b>	-	

BAJO PROTESTA DE DECIR VERDAD DECLARAMOS QUE LOS DATOS ANOTADOS EN EL FORMATO, SON CORRECTOS Y SON RESPONSABILIDAD DEL EMISOR

  
 Dra. CINDY ROSSINA DEL B. SARAVIA LÓPEZ  
 DIRECTORA GENERAL

  
 Lic. IMELDA PATRICIA TACUAREZ  
 DIRECTORA ADMINISTRATIVA




CLAVE:  
SUJETO DE REVISIÓN:

Concepto	Estado Analítico del Ejercicio del Presupuesto de Egresos Detallado – LDF (Clasificación Funcional (Finalidad y Función) Del 1 de enero Al 31 de diciembre de 2017 (PESOS)					
	Egresos					
	Aprobado	Ampliaciones/ (Reducciones)	Modificado	Devengado	Recaudado	Subejercicio
<b>Costo No Ejecutado</b>	116,578,068	33,059,096	83,518,972	83,518,972	75,305,434	-
<b>Gobierno</b>	-	-	-	-	-	-
Legislación	-	-	-	-	-	-
Justicia	-	-	-	-	-	-
Coordinación de la Política de Gobierno	-	-	-	-	-	-
Relaciones Exteriores	-	-	-	-	-	-
Asuntos Financieros y Hacendarios	-	-	-	-	-	-
Seguridad Nacional	-	-	-	-	-	-
Asuntos de Orden Público y de Seguridad Interior	-	-	-	-	-	-
Otros Servicios Generales	-	-	-	-	-	-
<b>Desarrollo Social</b>	116,578,068	33,059,096	83,518,972	83,518,972	75,305,434	-
Protección Ambiental	-	-	-	-	-	-
Vivienda y Servicios a la Comunidad	-	-	-	-	-	-
Salud	-	-	-	-	-	-
Recreación, Cultura y Otras Manifestaciones Sociales	-	-	-	-	-	-
Educación	116,578,068	33,059,096	83,518,972	83,518,972	75,305,434	-
Protección Social	-	-	-	-	-	-
Otros Asuntos Sociales	-	-	-	-	-	-
<b>Desarrollo Económico</b>	-	-	-	-	-	-
Asuntos Económicos, Comerciales y Laborales en General	-	-	-	-	-	-
Agropecuaria, Silvicultura, Pesca y Caza	-	-	-	-	-	-
Combustibles y Energía	-	-	-	-	-	-
Minería, Manufacturas y Construcción	-	-	-	-	-	-
Transporte	-	-	-	-	-	-
Comunicaciones	-	-	-	-	-	-
Turismo	-	-	-	-	-	-
Ciencia, Tecnología e Innovación	-	-	-	-	-	-
Otras Industrias y Otros Asuntos Económicos	-	-	-	-	-	-
<b>Otras No Clasificadas en Funciones Anteriores</b>	-	-	-	-	-	-
Transacciones de la Deuda Pública / Costo Financiero de la Deuda	-	-	-	-	-	-
Transferencias, Participaciones y Aportaciones Entre Diferentes Niveles y Ordenes de Gobierno	-	-	-	-	-	-
Saneamiento del Sistema Financiero	-	-	-	-	-	-
Adeudos de Ejercicios Fiscales Anteriores	-	-	-	-	-	-
<b>Costo Ejecutado</b>	111,992,095	20,154,907	132,147,002	132,147,002	101,194,161	-
<b>Gobierno</b>	-	-	-	-	-	-
Legislación	-	-	-	-	-	-
Justicia	-	-	-	-	-	-
Coordinación de la Política de Gobierno	-	-	-	-	-	-
Relaciones Exteriores	-	-	-	-	-	-
Asuntos Financieros y Hacendarios	-	-	-	-	-	-
Seguridad Nacional	-	-	-	-	-	-
Asuntos de Orden Público y de Seguridad Interior	-	-	-	-	-	-
Otros Servicios Generales	-	-	-	-	-	-
<b>Desarrollo Social</b>	111,992,095	20,154,907	132,147,002	132,147,002	101,194,161	-
Protección Ambiental	-	-	-	-	-	-
Vivienda y Servicios a la Comunidad	-	-	-	-	-	-
Salud	-	-	-	-	-	-
Recreación, Cultura y Otras Manifestaciones Sociales	-	-	-	-	-	-
Educación	111,992,095	20,154,907	132,147,002	132,147,002	101,194,161	-
Protección Social	-	-	-	-	-	-
Otros Asuntos Sociales	-	-	-	-	-	-
<b>Desarrollo Económico</b>	-	-	-	-	-	-
Asuntos Económicos, Comerciales y Laborales en General	-	-	-	-	-	-
Agropecuaria, Silvicultura, Pesca y Caza	-	-	-	-	-	-
Combustibles y Energía	-	-	-	-	-	-
Minería, Manufacturas y Construcción	-	-	-	-	-	-
Transporte	-	-	-	-	-	-
Comunicaciones	-	-	-	-	-	-
Turismo	-	-	-	-	-	-
Ciencia, Tecnología e Innovación	-	-	-	-	-	-
Otras Industrias y Otros Asuntos Económicos	-	-	-	-	-	-
<b>Otras No Clasificadas en Funciones Anteriores</b>	-	-	-	-	-	-
Transacciones de la Deuda Pública / Costo Financiero de la Deuda	-	-	-	-	-	-
Transferencias, Participaciones y Aportaciones Entre Diferentes Niveles y Ordenes de Gobierno	-	-	-	-	-	-
Saneamiento del Sistema Financiero	-	-	-	-	-	-
Adeudos de Ejercicios Fiscales Anteriores	-	-	-	-	-	-
<b>Total de Egresos</b>	228,570,163	12,904,189	215,665,974	215,665,974	176,499,595	-

BAJO PROTESTA DE DECIR VERDAD DECLARAMOS QUE LOS DATOS ANOTADOS EN EL FORMATO, SON CORRECTOS Y SON RESPONSABILIDAD DEL EMISOR

  
DRA. ELIZABETH MEDINA DEL P. SUAREZ  
DIRECTORA GENERAL

  
DRA. PATRICIA  
DIRECTORA ADMINISTRATIVA





**CLAVE:**  
**SUJETO DE REVISIÓN:**

Colegio de Estudios Científicos y Tecnológicos del Estado de Campeche Estado Analítico del Ejercicio del Presupuesto de Egresos Detallado - LDF Clasificación de Servicios Personales por Categoría Del 1 de enero al 31 de diciembre de 2017 (PESOS)						
Concepto	Egresos					Subejercicio
	Aprobado	Ampliaciones/ (Reducciones)	Modificado	Devengado	Recaudado	
<b>Gasto No Etiquetado</b>	-	-	-	-	-	-
Personal Administrativo y de Servicio Público	-	-	-	-	-	-
Magisterio	-	-	-	-	-	-
Servicios de Salud	-	-	-	-	-	-
Personal Administrativo	-	-	-	-	-	-
Personal Médico, Paramédico y afín	-	-	-	-	-	-
Seguridad Pública	-	-	-	-	-	-
Gastos asociados a la implementación de nuevas leyes federales o reformas a las mismas	-	-	-	-	-	-
Nombre del Programa o Ley 1	-	-	-	-	-	-
Nombre del Programa o Ley 2	-	-	-	-	-	-
Sentencias laborales definitivas	-	-	-	-	-	-
<b>Gasto Etiquetado</b>	-	-	-	-	-	-
Personal Administrativo y de Servicio Público	-	-	-	-	-	-
Magisterio	-	-	-	-	-	-
Servicios de Salud	-	-	-	-	-	-
Personal Administrativo	-	-	-	-	-	-
Personal Médico, Paramédico y afín	-	-	-	-	-	-
Seguridad Pública	-	-	-	-	-	-
Gastos asociados a la implementación de nuevas leyes federales o reformas a las mismas	-	-	-	-	-	-
Nombre del Programa o Ley 1	-	-	-	-	-	-
Nombre del Programa o Ley 2	-	-	-	-	-	-
Sentencias laborales definitivas	-	-	-	-	-	-
<b>Total del Gasto en Servicios Personales</b>	-	-	-	-	-	-

BAJO PROTESTA DE DECIR VERDAD DECLARAMOS QUE LOS DATOS ANOTADOS EN EL FORMATO, SON CORRECTOS Y SON RESPONSABILIDAD DEL EMISOR

  
 DRA. CINDIA ROSSINA DEL R. SARBIA LÓPEZ  
 DIRECTORA GENERAL

  
 LICENCIADA ALICIA PATRICIA ARGÜEZ PÉREZ  
 DIRECTORA ADMINISTRATIVA