




**CUENTA PÚBLICA 2017**  
**Estado Analítico de Ingresos**  
**Del 1o. de enero al 31 de diciembre de 2017**  
**(Pesos)**

**ENTE PÚBLICO: COLEGIO DE ESTUDIOS CIENTÍFICOS Y TECNOLÓGICOS DEL ESTADO DE CAMPECHE**

| Rubro de Ingresos                                      | Ingreso               |                                   |                          |                            |                       | Diferencia<br>(6= 5 - 1) |
|--|-----------------------|-----------------------------------|--------------------------|----------------------------|-----------------------|--------------------------|
|  | Estimado<br>(1)       | Ampliaciones y Reducciones<br>(2) | Modificado<br>(3= 1 + 2) | Devengado<br>(4)           | Recaudado<br>(5)      |                          |
| Impuestos  | 0.00                  | 0.00                              | 0.00                     | 0.00                       | 0.00                  | 0.00                     |
| Cuotas y Aportaciones de Seguridad Social              | 0.00                  | 0.00                              | 0.00                     | 0.00                       | 0.00                  | 0.00                     |
| Contribuciones de Mejoras                              | 0.00                  | 0.00                              | 0.00                     | 0.00                       | 0.00                  | 0.00                     |
| Derechos   | 0.00                  | 0.00                              | 0.00                     | 0.00                       | 0.00                  | 0.00                     |
| Productos  | 112,947.00            | 54,961.91                         | 167,908.91               | 167,910.91                 | 167,910.91            | 54,963.91                |
| Corriente  | 112,947.00            | 54,961.91                         | 167,908.91               | 167,910.91                 | 167,910.91            | 54,963.91                |
| Capital  | 0.00                  | 0.00                              | 0.00                     | 0.00                       | 0.00                  | 0.00                     |
| Aprovechamientos                                       | 0.00                  | 0.00                              | 0.00                     | 0.00                       | 0.00                  | 0.00                     |
| Corriente  | 0.00                  | 0.00                              | 0.00                     | 0.00                       | 0.00                  | 0.00                     |
| Capital  | 0.00                  | 0.00                              | 0.00                     | 0.00                       | 0.00                  | 0.00                     |
| Ingresos por Ventas de Bienes y Servicios              | 4,473,026.00          | (189,925.50)                      | 4,283,100.50             | 4,283,100.50               | 4,283,100.50          | (189,925.50)             |
| Participaciones y Aportaciones                         | 0.00                  | 29,775,369.35                     | 29,775,369.35            | 29,775,369.35              | 29,775,369.35         | 29,775,369.35            |
| Transferencias, Asignaciones, Subsidios y Otras Ayudas | 223,984,192.00        | (42,532,906.15)                   | 181,451,285.85           | 181,451,285.85             | 177,948,127.96        | (46,036,064.04)          |
| Ingresos Derivados de Financiamientos                  | 0.00                  | 0.00                              | 0.00                     | 0.00                       | 0.00                  | 0.00                     |
| <b>Total:</b>  | <b>228,570,165.00</b> | <b>(12,892,500.39)</b>            | <b>215,677,664.61</b>    | <b>215,677,666.61</b>      | <b>212,174,508.72</b> | <b>(16,395,656.28)</b>   |
|  |                       |                                   |                          | <b>Ingresos excedentes</b> |                       |                          |

| Estado Analítico de Ingresos<br>Por Fuente de Financiamiento | Ingreso               |                                   |                          |                            |                       | Diferencia<br>(6= 5 - 1) |
|--|-----------------------|-----------------------------------|--------------------------|----------------------------|-----------------------|--------------------------|
|  | Estimado<br>(1)       | Ampliaciones y Reducciones<br>(2) | Modificado<br>(3= 1 + 2) | Devengado<br>(4)           | Recaudado<br>(5)      |                          |
| <b>Ingresos del Gobierno</b>                                 | <b>112,947.00</b>     | <b>29,830,331.26</b>              | <b>29,943,278.26</b>     | <b>29,943,280.26</b>       | <b>29,943,280.26</b>  | <b>29,830,333.26</b>     |
| Impuestos  | 0.00                  | 0.00                              | 0.00                     | 0.00                       | 0.00                  | 0.00                     |
| Contribuciones de Mejoras                                    | 0.00                  | 0.00                              | 0.00                     | 0.00                       | 0.00                  | 0.00                     |
| Derechos   | 0.00                  | 0.00                              | 0.00                     | 0.00                       | 0.00                  | 0.00                     |
| Productos  | 112,947.00            | 54,961.91                         | 167,908.91               | 167,910.91                 | 167,910.91            | 54,963.91                |
| Corriente  | 112,947.00            | 54,961.91                         | 167,908.91               | 167,910.91                 | 167,910.91            | 54,963.91                |
| Capital  | 0.00                  | 0.00                              | 0.00                     | 0.00                       | 0.00                  | 0.00                     |
| Aprovechamientos   | 0.00                  | 0.00                              | 0.00                     | 0.00                       | 0.00                  | 0.00                     |
| Corriente  | 0.00                  | 0.00                              | 0.00                     | 0.00                       | 0.00                  | 0.00                     |
| Capital  | 0.00                  | 0.00                              | 0.00                     | 0.00                       | 0.00                  | 0.00                     |
| Participaciones y Aportaciones                               | 0.00                  | 29,775,369.35                     | 29,775,369.35            | 29,775,369.35              | 29,775,369.35         | 29,775,369.35            |
| Transferencias, Asignaciones, Subsidios y Otras Ayudas       | 0.00                  | 0.00                              | 0.00                     | 0.00                       | 0.00                  | 0.00                     |
| <b>Ingresos de Organismos y Empresas</b>                     | <b>228,457,218.00</b> | <b>(42,722,831.65)</b>            | <b>185,734,386.35</b>    | <b>185,734,386.35</b>      | <b>182,231,228.46</b> | <b>(46,225,989.54)</b>   |
| Cuotas y Aportaciones de Seguridad Social                    | 0.00                  | 0.00                              | 0.00                     | 0.00                       | 0.00                  | 0.00                     |
| Ingresos por Ventas de Bienes y Servicios                    | 4,473,026.00          | (189,925.50)                      | 4,283,100.50             | 4,283,100.50               | 4,283,100.50          | (189,925.50)             |
| Transferencias, Asignaciones, Subsidios y Otras Ayudas       | 223,984,192.00        | (42,532,906.15)                   | 181,451,285.85           | 181,451,285.85             | 177,948,127.96        | (46,036,064.04)          |
| <b>Ingresos derivados de financiamiento</b>                  | <b>0.00</b>           | <b>0.00</b>                       | <b>0.00</b>              | <b>0.00</b>                | <b>0.00</b>           | <b>0.00</b>              |
| Ingresos Derivados de Financiamientos                        | 0.00                  | 0.00                              | 0.00                     | 0.00                       | 0.00                  | 0.00                     |
| <b>Total:</b>  | <b>228,570,165.00</b> | <b>(12,892,500.39)</b>            | <b>215,677,664.61</b>    | <b>215,677,666.61</b>      | <b>212,174,508.72</b> | <b>(16,395,656.28)</b>   |
|  |                       |                                   |                          | <b>Ingresos excedentes</b> |                       |                          |

**ELABORÓ:**   
**REVISÓ:**   
**AUTORIZÓ:** 

**C.P. JAIME OMAR HUCHIN MIS**  
**SUBDIRECTOR DE CONTABILIDAD**

**LAE. INDIRA PATRICIA TACÚ PÉREZ**  
**DIRECTORA ADMINISTRATIVA**

**DRA. CINDY ROSSINA DEL R. SARAVIA LÓPEZ**  
**TITULAR**

**CUENTA PÚBLICA 2017**  
**Estado Analítico del Ejercicio del Presupuesto de Egresos**  
**Clasificación Económica (por Tipo de Gasto)**  
**Del 1o. de enero al 31 de diciembre de 2017**  
**(Pesos)**

**ENTE PÚBLICO: COLEGIO DE ESTUDIOS CIENTÍFICOS Y TECNOLÓGICOS DEL ESTADO DE CAMPECHE**

| Concepto   | Egresos               |                                     |                         |                       |                       | Subejercicio<br>6 = (3-4) |
|--|-----------------------|-------------------------------------|-------------------------|-----------------------|-----------------------|---------------------------|
|  | Aprobado<br>1         | Ampliaciones/<br>(Reducciones)<br>2 | Modificado<br>3 = (1+2) | Devengado<br>4        | Pagado<br>5           |                           |
| Gasto Corriente                                      | 223,984,192.00        | (8,887,150.89)                      | 215,097,041.11          | 215,097,041.11        | 206,353,597.38        | 0.00                      |
| Gasto de Capital                                     | 4,585,973.00          | (4,005,347.50)                      | 580,625.50              | 580,625.50            | 552,826.67            | 0.00                      |
| Amortización de la Deuda y<br>Disminución de Pasivos | 0.00                  | 0.00                                | 0.00                    | 0.00                  | 0.00                  | 0.00                      |
| Pensiones y Jubilaciones                             | 0.00                  | 0.00                                | 0.00                    | 0.00                  | 0.00                  | 0.00                      |
| Participaciones                                      | 0.00                  | 0.00                                | 0.00                    | 0.00                  | 0.00                  | 0.00                      |
| <b>Total del Gasto</b>                               | <b>228,570,165.00</b> | <b>(12,892,498.39)</b>              | <b>215,677,666.61</b>   | <b>215,677,666.61</b> | <b>206,906,424.05</b> | <b>0.00</b>               |

ELABORO:

C.P. JAIME OMAR HUCHIN MIS  
 SUBDIRECTOR DE CONTABILIDAD

REVISO:

DR. INDIRA PATRICIA TACU PEREZ  
 DIRECTORA ADMINISTRATIVA

AUTORIZO:

DR. CINDY ROSA DEL R. SARAVIA LOPEZ  
 TITULAR



**CUENTA PÚBLICA 2017**  
**Estado Analítico del Ejercicio del Presupuesto de Egresos**  
**Clasificación por Objeto del Gasto (Capítulo y Concepto)**  
**Del 1o. de enero al 31 de diciembre de 2017**  
**(Pesos)**

**ENTE PÚBLICO: COLEGIO DE ESTUDIOS CIENTÍFICOS Y TECNOLÓGICOS DEL ESTADO DE CAMPECHE**

| Concepto  | Egresos        |                            |                | Pagado         | Subejercicio   |           |
|---|----------------|----------------------------|----------------|----------------|----------------|-----------|
|   | Aprobado       | Ampliaciones (Reducciones) | Modificado     |                |                |           |
|   | 1              | 2                          | 3 = (1+2)      | 4              | 5              | 6 = (3+4) |
| <b>Servicios Personales</b>   | 213,829,420.00 | (53,628,986.30)            | 160,200,433.70 | 160,200,433.70 | 157,741,184.53 | 0.00      |
| Remuneraciones al Personal de Carácter Permanente                         | 105,965,132.00 | (28,563,179.53)            | 77,401,952.47  | 77,401,952.47  | 77,395,747.95  | 0.00      |
| Remuneraciones al Personal de Carácter Transitorio                        | 13,284.00      | (13,284.00)                | 0.00           | 0.00           | 0.00           | 0.00      |
| Remuneraciones Adicionales y Especiales                                   | 68,010,430.00  | (16,704,393.86)            | 51,306,036.14  | 51,306,036.14  | 50,008,361.12  | 0.00      |
| Seguridad Social  | 29,385,560.00  | (7,051,898.03)             | 22,333,661.97  | 22,333,661.97  | 22,333,661.97  | 0.00      |
| Otros Prestaciones Sociales y Económicas                                  | 1,891,638.00   | 1,080,513.55               | 2,952,151.55   | 2,952,151.55   | 2,780,854.67   | 0.00      |
| Previsiones   | 6,161,944.00   | (2,214,851.85)             | 3,947,092.15   | 3,947,092.15   | 3,947,092.15   | 0.00      |
| Pago de Estímulos a Servidores Públicos                                   | 2,401,432.00   | (141,892.59)               | 2,259,539.42   | 2,259,539.42   | 1,275,466.67   | 0.00      |
| <b>Materiales y Suministros</b>   | 2,987,120.00   | 10,731,365.63              | 13,718,485.63  | 13,718,485.63  | 12,616,783.04  | 0.00      |
| Materiales de Administración, Emisión de Documentos y Artículos Oficiales | 1,329,474.00   | 7,284,344.21               | 8,613,818.21   | 8,613,818.21   | 7,618,174.71   | 0.00      |
| Alimentos y Utensilios  | 542,844.00     | 304,935.58                 | 847,579.58     | 847,579.58     | 844,924.92     | 0.00      |
| Materias Primas y Materiales de Producción y Comercialización             | 7,594.00       | 13,030.79                  | 20,624.79      | 20,624.79      | 20,624.79      | 0.00      |
| Materiales y Artículos de Construcción y de Reparación                    | 18,042.00      | 110,488.87                 | 128,530.87     | 128,530.87     | 128,530.87     | 0.00      |
| Productos Químicos, Farmacéuticos y de Laboratorio                        | 308,534.00     | 384,754.12                 | 703,288.12     | 703,288.12     | 619,222.33     | 0.00      |
| Combustibles, Lubricantes y Aditivos                                      | 352,998.00     | 1,188,160.57               | 1,540,558.57   | 1,540,558.57   | 1,540,558.57   | 0.00      |
| Vestuario, Blancos, Prendas de Protección y Artículos Deportivos          | 133,922.00     | 797,613.66                 | 931,535.66     | 931,535.66     | 918,465.66     | 0.00      |
| Materiales y Suministros Para Seguridad                                   | 0.00           | 0.00                       | 0.00           | 0.00           | 0.00           | 0.00      |
| Herramientas, Refacciones y Accesorios Menores                            | 294,512.00     | 638,037.83                 | 932,549.83     | 932,549.83     | 928,261.19     | 0.00      |
| <b>Servicios Generales</b>  | 7,167,852.00   | 34,010,469.78              | 41,178,121.78  | 41,178,121.78  | 35,993,629.81  | 0.00      |
| Servicios Básicos   | 562,976.00     | 3,874,968.10               | 4,437,944.10   | 4,437,944.10   | 4,888,648.10   | 0.00      |
| Servicios de Arrendamiento  | 1,114,800.00   | 0.00                       | 1,114,800.00   | 1,114,800.00   | 1,206,715.30   | 0.00      |
| Servicios Profesionales, Científicos, Técnicos y Otros Servicios          | 2,135,210.00   | 2,429,249.31               | 4,564,459.31   | 4,564,459.31   | 2,668,714.41   | 0.00      |
| Servicios Financieros, Bancarios y Comerciales                            | 25,458.00      | 276,207.54                 | 301,665.54     | 301,665.54     | 301,665.54     | 0.00      |
| Servicios de Instalación, Reparación, Mantenimiento y Conservación        | 1,454,682.00   | 6,854,574.89               | 8,309,256.89   | 8,309,256.89   | 8,789,181.21   | 0.00      |
| Servicios de Comunicación Social y Publicidad.                            | 146,216.00     | 380,905.32                 | 527,121.32     | 527,121.32     | 527,841.32     | 0.00      |
| Servicios de Traslado y Viáticos  | 348,778.00     | 3,021,129.22               | 3,369,907.22   | 3,369,907.22   | 3,352,611.22   | 0.00      |
| Servicios Oficiales   | 887,898.00     | 9,372,589.63               | 10,270,487.63  | 10,270,487.63  | 9,454,492.24   | 0.00      |
| Otros Servicios Generales   | 481,854.00     | 4,323,906.47               | 4,805,760.47   | 4,805,760.47   | 4,805,760.47   | 0.00      |
| <b>Transferencias, Asignaciones, Subsidios y Otras Ayudas</b>             | 0.00           | 0.00                       | 0.00           | 0.00           | 0.00           | 0.00      |
| Transferencias Internas y Asignaciones al Sector Público                  | 0.00           | 0.00                       | 0.00           | 0.00           | 0.00           | 0.00      |
| Transferencias al Resto del Sector Público                                | 0.00           | 0.00                       | 0.00           | 0.00           | 0.00           | 0.00      |
| Subsidios y Subvenciones  | 0.00           | 0.00                       | 0.00           | 0.00           | 0.00           | 0.00      |
| Ayudas Sociales   | 0.00           | 0.00                       | 0.00           | 0.00           | 0.00           | 0.00      |
| Pensiones y Jubilaciones  | 0.00           | 0.00                       | 0.00           | 0.00           | 0.00           | 0.00      |
| Transferencias a Fideicomisos, Mandatos y Otros Análogos                  | 0.00           | 0.00                       | 0.00           | 0.00           | 0.00           | 0.00      |
| Transferencias a la Seguridad Social                                      | 0.00           | 0.00                       | 0.00           | 0.00           | 0.00           | 0.00      |
| Donativos   | 0.00           | 0.00                       | 0.00           | 0.00           | 0.00           | 0.00      |
| <b>Bienes Muebles, Inmuebles e Intangibles</b>                            | 4,585,973.00   | (4,285,349.90)             | 300,624.00     | 300,624.00     | 292,825.17     | 0.00      |
| Mobiliario y Equipo de Administración                                     | 1,970,250.00   | (1,929,246.91)             | 41,003.09      | 41,003.09      | 41,003.09      | 0.00      |
| Mobiliario y Equipo Educativo y Recreativo                                | 650,130.00     | (645,619.20)               | 4,210.80       | 4,210.80       | 4,210.80       | 0.00      |
| Equipo e Instrumental Médico y de Laboratorio                             | 0.00           | 244,310.51                 | 244,310.51     | 244,310.51     | 216,511.68     | 0.00      |
| Vehículos y Equipo de Transporte  | 585,750.50     | (585,750.50)               | 0.00           | 0.00           | 0.00           | 0.00      |
| Equipo de Defensa y Seguridad   | 0.00           | 0.00                       | 0.00           | 0.00           | 0.00           | 0.00      |
| Maquinaria, Otros Equipos y Herramientas                                  | 750,939.50     | (727,901.90)               | 23,037.60      | 23,037.60      | 23,037.60      | 0.00      |
| Activos Biológicos  | 0.00           | 0.00                       | 0.00           | 0.00           | 0.00           | 0.00      |
| Bienes Inmuebles  | 0.00           | 0.00                       | 0.00           | 0.00           | 0.00           | 0.00      |
| Activos Intangibles   | 628,903.00     | (620,841.00)               | 8,062.00       | 8,062.00       | 8,062.00       | 0.00      |

**CUENTA PÚBLICA 2017**  
**Estado Analítico del Ejercicio del Presupuesto de Egresos**  
**Clasificación por Objeto del Gasto(Capítulo y Concepto)**  
**Del 1o. de enero al 31 de diciembre de 2017**  
**(Pesos)**

**ENTE PÚBLICO: COLEGIO DE ESTUDIOS CIENTÍFICOS Y TECNOLÓGICOS DEL ESTADO DE CAMPECHE**

| Concepto  | Egresos               |                                 |                         | Pagado                | Subejercicio |
|---|-----------------------|---------------------------------|-------------------------|-----------------------|--------------|
|   | Aprobado<br>1         | Ampliaciones/(Reducciones)<br>2 | Modificado<br>3 = (1+2) |                       |              |
| <b>Inversión Pública</b>                                | 0.00                  | 0.00                            | 0.00                    | 0.00                  | 0.00         |
| Otra Pública en Bienes de Dominio Público               | 0.00                  | 0.00                            | 0.00                    | 0.00                  | 0.00         |
| Otra Pública en Bienes Propios                          | 0.00                  | 0.00                            | 0.00                    | 0.00                  | 0.00         |
| Proyectos Productivos y Acciones de Fomento             | 0.00                  | 0.00                            | 0.00                    | 0.00                  | 0.00         |
| <b>Inversiones Financieras y Otras Provisiones</b>      | 0.00                  | 260,001.50                      | 260,001.50              | 260,001.50            | 0.00         |
| Inversiones Para el Fomento de Actividades Productivas. | 0.00                  | 0.00                            | 0.00                    | 0.00                  | 0.00         |
| Acciones y Participaciones de Capital                   | 0.00                  | 0.00                            | 0.00                    | 0.00                  | 0.00         |
| Compra de Títulos y Valores                             | 0.00                  | 0.00                            | 0.00                    | 0.00                  | 0.00         |
| Concesión de Préstamos                                  | 0.00                  | 0.00                            | 0.00                    | 0.00                  | 0.00         |
| Inversiones en Fideicomisos, Mandatos y Otros Análogos  | 0.00                  | 0.00                            | 0.00                    | 0.00                  | 0.00         |
| Otras Inversiones Financieras                           | 0.00                  | 260,001.50                      | 260,001.50              | 260,001.50            | 0.00         |
| <b>Participaciones y Aportaciones</b>                   | 0.00                  | 0.00                            | 0.00                    | 0.00                  | 0.00         |
| Participaciones   | 0.00                  | 0.00                            | 0.00                    | 0.00                  | 0.00         |
| Aportaciones  | 0.00                  | 0.00                            | 0.00                    | 0.00                  | 0.00         |
| Convenios   | 0.00                  | 0.00                            | 0.00                    | 0.00                  | 0.00         |
| <b>Deuda Pública</b>                                    | 0.00                  | 0.00                            | 0.00                    | 0.00                  | 0.00         |
| Amortización de la Deuda Pública                        | 0.00                  | 0.00                            | 0.00                    | 0.00                  | 0.00         |
| Intereses de la Deuda Pública                           | 0.00                  | 0.00                            | 0.00                    | 0.00                  | 0.00         |
| Comisiones de la Deuda Pública                          | 0.00                  | 0.00                            | 0.00                    | 0.00                  | 0.00         |
| Gastos de la Deuda Pública                              | 0.00                  | 0.00                            | 0.00                    | 0.00                  | 0.00         |
| Costo por Coberturas                                    | 0.00                  | 0.00                            | 0.00                    | 0.00                  | 0.00         |
| Apoyos Financieros                                      | 0.00                  | 0.00                            | 0.00                    | 0.00                  | 0.00         |
| Adeudos de Ejercicios Fiscales Anteriores (Adiuda)      | 0.00                  | 0.00                            | 0.00                    | 0.00                  | 0.00         |
| <b>Totales del Gasto</b>                                | <b>226,570,145.00</b> | <b>(12,892,498.39)</b>          | <b>215,677,646.61</b>   | <b>215,677,646.61</b> | <b>0.00</b>  |

REVISÓ:

AUTORIZÓ:

ELABORÓ:  
**C. P. JAIME OMBREHUCHIN MIS**  
 SUBDIRECTOR DE CONTABILIDAD

REVISÓ:  
**IAE INDIRA PATRICIA TACU PEREZ**  
 DIRECTORA ADMINISTRATIVA


AUTORIZÓ:  
**DRA. CINDY ROSSINA DEL R. SARAVIA LOPEZ**  
 TITULAR





**CUENTA PÚBLICA 2017**  
**Clasificación Funcional (Finalidad y Función)**  
**Del 1o. de enero al 31 de diciembre de 2017**  
**(Pesos)**

**ENTE PÚBLICO: COLEGIO DE ESTUDIOS CIENTÍFICOS Y TECNOLÓGICOS DEL ESTADO DE CAMPECHE**

| Concepto  | Egresos               |                         | Subtotal              |
|---|-----------------------|-------------------------|-----------------------|
|   | Aprobado<br>1         | Modificado<br>3 = (1+2) |                       |
| Legislación   | 0.00                  | 0.00                    | 0.00                  |
| Juicía  | 0.00                  | 0.00                    | 0.00                  |
| Coordinación de la Política de Gobierno   | 0.00                  | 0.00                    | 0.00                  |
| Relaciones Exteriores   | 0.00                  | 0.00                    | 0.00                  |
| Asumos Financieros y Hereditarios   | 0.00                  | 0.00                    | 0.00                  |
| Seguridad Nacional  | 0.00                  | 0.00                    | 0.00                  |
| Asuntos de Orden Público y de Seguridad Interior  | 0.00                  | 0.00                    | 0.00                  |
| Otros Servicios Generales   | 0.00                  | 0.00                    | 0.00                  |
| <b>Desarrollo Social</b>  | <b>228,570,165.00</b> | <b>(12,892,498.39)</b>  | <b>205,677,666.61</b> |
| Protección Ambiental  | 0.00                  | 0.00                    | 0.00                  |
| Vivienda y Servicios a la Comunidad   | 0.00                  | 0.00                    | 0.00                  |
| Salud   | 0.00                  | 0.00                    | 0.00                  |
| Recreación, Cultura y Otras Manifestaciones Sociales  | 0.00                  | 0.00                    | 0.00                  |
| Educación   | 228,570,165.00        | (12,892,498.39)         | 205,677,666.61        |
| Protección Social   | 0.00                  | 0.00                    | 0.00                  |
| Otros Asuntos Sociales  | 0.00                  | 0.00                    | 0.00                  |
| <b>Desarrollo Económico</b>   | <b>0.00</b>           | <b>0.00</b>             | <b>0.00</b>           |
| Asuntos Económicos, Comerciales y Laborales en General  | 0.00                  | 0.00                    | 0.00                  |
| Agropecuaria, Silvicultura, Pesca y Caza  | 0.00                  | 0.00                    | 0.00                  |
| Combustibles y Energía  | 0.00                  | 0.00                    | 0.00                  |
| Minería, Manufacturas y Construcción  | 0.00                  | 0.00                    | 0.00                  |
| Transporte  | 0.00                  | 0.00                    | 0.00                  |
| Comunicaciones  | 0.00                  | 0.00                    | 0.00                  |
| Turismo   | 0.00                  | 0.00                    | 0.00                  |
| Ciencia, Tecnología e Innovación  | 0.00                  | 0.00                    | 0.00                  |
| Otras Industrias y Otros Asuntos Económicos   | 0.00                  | 0.00                    | 0.00                  |
| <b>Otras no Clasificadas en Funciones Anteriores</b>  | <b>0.00</b>           | <b>0.00</b>             | <b>0.00</b>           |
| Transacciones de la Deuda Pública / Cobro Financiero de la Deuda                              | 0.00                  | 0.00                    | 0.00                  |
| Transferencias, Participaciones y Aportaciones entre Diferentes Niveles y Ordenes de Gobierno | 0.00                  | 0.00                    | 0.00                  |
| Suavamiento del Sistema Financiero  | 0.00                  | 0.00                    | 0.00                  |
| Adeudos de Ejercicios Fiscales Anteriores   | 0.00                  | 0.00                    | 0.00                  |
| <b>Total del Gasto</b>  | <b>228,570,165.00</b> | <b>(12,892,498.39)</b>  | <b>205,677,666.61</b> |
|   |                       |                         | <b>205,677,666.61</b> |

ELABORÓ:   
**C.P. JAIME OMAR HUCHIN MIS**  
**SUBDIRECTOR DE CONTABILIDAD**

REVISÓ:   
**AE. INDIRA PATRICIA TACU PEREZ**  
**DIRECTORA ADMINISTRATIVA**

AUTORIZÓ:   
**DRA. CINDY ROSSINA DEL R. SARAVIA LOPEZ**  
**TITULAR**

**CUENTA PÚBLICA 2017**  
**Indicadores de Postura Fiscal**  
**Del 1o. de enero al 31 de diciembre de 2017**  
**(Pesos)**

**ENTE PÚBLICO: COLEGIO DE ESTUDIOS CIENTÍFICOS Y TECNOLÓGICOS DEL ESTADO DE CAMPECHE**

| Concepto  | Estimado              | Devengado             | Pagado <sup>3</sup>   |
|---|-----------------------|-----------------------|-----------------------|
| <b>I. Ingresos Presupuestarios (I=1+2)</b>                            | <b>228,570,165.00</b> | <b>215,677,666.61</b> | <b>212,174,508.72</b> |
| 1. Ingresos del Gobierno de la Entidad Federativa <sup>1</sup>        | 228,570,165.00        | 215,677,666.61        | 212,174,508.72        |
| 2. Ingresos del Sector Paraestatal <sup>1</sup>                       | 0.00                  | 0.00                  | 0.00                  |
| <b>II. Egresos Presupuestarios (II=3+4)</b>                           | <b>228,570,165.00</b> | <b>215,677,666.61</b> | <b>206,906,424.05</b> |
| 3. Egresos del Gobierno de la Federativa <sup>2</sup>                 | 228,570,165.00        | 215,677,666.61        | 206,906,424.05        |
| 4. Egresos del Sector Paraestatal <sup>2</sup>                        | 0.00                  | 0.00                  | 0.00                  |
| <b>III. Balance Presupuestario (Superávit o Déficit) (III=I - II)</b> | <b>0.00</b>           | <b>0.00</b>           | <b>5,268,084.67</b>   |

| Concepto   | Estimado    | Devengado   | Pagado <sup>3</sup> |
|--|-------------|-------------|---------------------|
| <b>III. Balance presupuestario (Superávit o Déficit)</b>       | <b>0.00</b> | <b>0.00</b> | <b>5,268,084.67</b> |
| <b>IV. Intereses, Comisiones y Gastos de la Deuda</b>          | <b>0.00</b> | <b>0.00</b> | <b>0.00</b>         |
| <b>V. Balance Primario (Superávit o Déficit) (V= III - IV)</b> | <b>0.00</b> | <b>0.00</b> | <b>5,268,084.67</b> |

| Concepto   | Estimado    | Devengado   | Pagado <sup>3</sup> |
|--|-------------|-------------|---------------------|
| <b>A. Financiamiento</b>                               | <b>0.00</b> | <b>0.00</b> | <b>0.00</b>         |
| <b>B. Amortización de la deuda</b>                     | <b>0.00</b> | <b>0.00</b> | <b>0.00</b>         |
| <b>C. Endeudamiento ó desendeudamiento (C = A - B)</b> | <b>0.00</b> | <b>0.00</b> | <b>0.00</b>         |

1. Los Ingresos que se presentan son los ingresos presupuestarios totales sin incluir los ingresos por financiamientos. Los Ingresos del Gobierno de la Entidad Federativa corresponden a los del Poder Ejecutivo, Legislativo Judicial y Autónomos

2. Los egresos que se presentan son los egresos presupuestarios totales sin incluir los egresos por amortización. Los egresos del Gobierno de la Entidad Federativa corresponden a los del Poder Ejecutivo, Legislativo, Judicial y Órganos Autónomos

3. Para Ingresos se reportan los ingresos recaudados; para egresos se reportan los egresos pagados


ELABORÓ:

  
 C.P. JAIME OMAR HUCHIN MIS  
 SUBDIRECTOR DE CONTABILIDAD

REVISÓ:

  
 LNF. INEIRA PATRICIA TACU PEREZ  
 DIRECTORA ADMINISTRATIVA

ATTESTÓ:

  
 DRA. CINDY ROSSINA DEL R.  
 SARAVIA LOPEZ  
 TITULAR



**CUENTA PÚBLICA 2017**  
**Endeudamiento Neto**  
**Del 1o. de enero al 31 de diciembre de 2017**  
**(Pesos)**

**ENTE PÚBLICO: COLEGIO DE ESTUDIOS CIENTÍFICOS Y TECNOLÓGICOS DEL ESTADO DE CAMPECHE**

| Identificación de Crédito o Instrumento  | Colocación                  |             | Amortización | Endeudamiento Neto |
|--|-----------------------------|-------------|--------------|--------------------|
|  | A                           | B           |              |                    |
|  | Creditos Bancarios          |             |              |                    |
| NO APLICA                                | 0.00                        | 0.00        | 0.00         | 0.00               |
| <b>Total Créditos Bancarios</b>          | <b>0.00</b>                 | <b>0.00</b> | <b>0.00</b>  | <b>0.00</b>        |
|  | Otros Instrumentos de Deuda |             |              |                    |
| <b>Total Otros Instrumentos de Deuda</b> |                             |             |              |                    |

|              |             |             |             |
|--------------|-------------|-------------|-------------|
| <b>TOTAL</b> | <b>0.00</b> | <b>0.00</b> | <b>0.00</b> |
|--------------|-------------|-------------|-------------|

ELABORÓ:

C.P. JAIME OMAR HUCHIN MIS  
 SUBDIRECTOR DE CONTABILIDAD

REVISÓ:

LAF. INDIRA PATRICIA TACU PEREZ  
 DIRECTORA ADMINISTRATIVA

AUTORIZÓ:

DRA. CINDY ROSSINA DEL R. SARAVIA LOPEZ  
 TITULAR

**CUENTA PÚBLICA 2017**  
**Intereses de la Deuda**  
**Del 1o. de enero al 31 de diciembre de 2017**  
**(Pesos)**

1/1

**ENTE PÚBLICO: COLEGIO DE ESTUDIOS CIENTÍFICOS Y TECNOLÓGICOS DEL ESTADO DE CAMPECHE**

| Identificación de Crédito o Instrumento   | Devengado   | Pagado      |
|---|-------------|-------------|
| <b>Créditos Bancarios</b>                 |             |             |
| NO APLICA                                 | 0.00        | 0.00        |
| <b>Total Créditos Bancarios:</b>          | <b>0.00</b> | <b>0.00</b> |
| <b>Otros Instrumentos de Deuda</b>        |             |             |
| <b>Total Otros Instrumentos de Deuda:</b> |             |             |
| <b>TOTAL:</b>                             | <b>0.00</b> | <b>0.00</b> |

ELABORÓ:

  
 C.P. JAIME OMAR HUCHIN MIS  
 SUBDIRECTOR DE CONTABILIDAD

REVISÓ:

  
 DRA. INDIRA PATRICIA TACU  
 PEREZ  
 DIRECTORA ADMINISTRATIVA

AUTORIZÓ:

  
 DRA. CINDY ROSSINA DEL R.  
 SARAVIA LOPEZ  
 TITULAR



**CUENTA PÚBLICA 2017**  
**Estado Analítico del Ejercicio del Presupuesto de Egresos**  
**Clasificación Administrativa**  
**Del 1o. de enero al 31 de diciembre de 2017**  
**(Pesos)**


**ENTE PÚBLICO: COLEGIO DE ESTUDIOS CIENTÍFICOS Y TECNOLÓGICOS DEL ESTADO DE CAMPECHE**

| Concepto  | Egresos               |                                |                       |                       |                       | Subejercicio  |
|---|-----------------------|--------------------------------|-----------------------|-----------------------|-----------------------|---------------|
|   | Aprobado              | Ampliaciones/<br>(Reducciones) | Modificado            | Devengado             | Pagado                |               |
|   | 1                     | 2                              | 3 = ( 1 + 2 )         | 4                     | 5                     | 6 = ( 3 - 4 ) |
| [2801]COLEGIO DE ESTUDIOS CIENTÍFICOS Y TECNOLÓGICOS DEL ESTADO DE CAMPECHE | 228,570,165.00        | (12,892,498.39)                | 215,677,666.61        | 215,677,666.61        | 206,906,424.05        | 0.00          |
| <b>Total del Gasto</b>  | <b>228,570,165.00</b> | <b>(12,892,498.39)</b>         | <b>215,677,666.61</b> | <b>215,677,666.61</b> | <b>206,906,424.05</b> | <b>0.00</b>   |

REVISÓ:

  
 LAE INDIRA PATRICIA TACU PEREZ  
 DIRECTORA ADMINISTRATIVA

AUTORIZÓ:

  
 DRA. CINDY ROSSINA DEL R. SARAVIA LOPEZ  
 TITULAR

ELABORÓ:

  
 C.P. JAIME OMAR HUCHIN MIS  
 SUBDIRECTOR DE CONTABILIDAD