



CLAVE:

SUJETO DE REVISIÓN:

COLEGIO DE ESTUDIOS CIENTÍFICOS Y TECNOLÓGICOS DEL ESTADO DE CAMPECHE

Estado de Situación Financiera Detallado


Al 31 de Marzo de 2018 y al 31 de diciembre de 2017


(PESOS)

Concepto	2018	2017	Concepto	2018	2017
Activo Circulante			Activo Circulante		
Efectivo y Equivalentes	20,408,601	38,828,981	Cuentas por Pagar a Corto Plazo	12,342,468	27,373,369
Efectivo	5,000	-	Servicios Personales por Pagar a Corto Plazo	789,752	2,658,439
Bancos/Tesorería	20,403,601	38,828,981	Proveedores por Pagar a Corto Plazo	7,214,208	13,973,417
Bancos/Dependencias y Otros	-	-	Contratistas por Obras Públicas por Pagar a Corto Plazo	-	-
Inversiones Temporales (Hasta 3 meses)	-	-	Participaciones y Aportaciones por Pagar a Corto Plazo	-	-
Fondos con Afectación Específica	-	-	Transferencias Otorgadas por Pagar a Corto Plazo	-	-
Depósitos de Fondos de Terceros en Garantía y/o Administración	-	-	Intereses, Comisiones y Otros Gastos de la Deuda Pública por Pagar a Corto Plazo	-	-
Otros Efectivos y Equivalentes	-	-	Retenciones y Contribuciones por Pagar a Corto Plazo	4,338,508	10,741,513
Derechos a Recibir Efectivo o Equivalentes	2,139,300	5,065,196	Devoluciones de la Ley de Ingresos por Pagar a Corto Plazo	-	-
Inversiones Financieras de Corto Plazo	-	-	Otros Cuentos por Pagar a Corto Plazo	-	-
Cuentas por Cobrar a Corto Plazo	1,333,936	4,837,084	Documentos por Pagar a Corto Plazo	-	-
Deudores Diversos por Cobrar a Corto Plazo	805,364	228,102	Documentos Comerciales por Pagar a Corto Plazo	-	-
Ingresos por Recuperar a Corto Plazo	-	-	Documentos con Contratistas por Obras Públicas por Pagar a Corto Plazo	-	-
Deudores por Anticipos de la Tesorería a Corto Plazo	-	-	Otros Documentos por Pagar a Corto Plazo	-	-
Préstamos Otorgados a Corto Plazo	-	-	Porción a Corto Plazo de la Deuda Pública a Largo Plazo	-	-
Otros Derechos a Recibir Efectivo o Equivalentes a Corto Plazo	-	-	Porción a Corto Plazo de la Deuda Pública	-	-
Derechos a Recibir Bienes o Servicios	688,590	1,233	Porción a Corto Plazo de Arrendamiento Financiero	-	-
Anticipo a Proveedores por Adquisición de Bienes y Prestación de Servicios a Corto Plazo	688,590	1,233	Títulos y Valores a Corto Plazo	-	-
Anticipo a Proveedores por Adquisición de Bienes Inmuebles y Muebles a Corto Plazo	-	-	Pasivos Diferidos a Corto Plazo	-	-
Anticipo a Proveedores por Adquisición de Bienes Intangibles a Corto Plazo	-	-	Ingresos Cobrados por Adelantado a Corto Plazo	-	-
Anticipo a Contratistas por Obras Públicas a Corto Plazo	-	-	Intereses Cobrados por Adelantado a Corto Plazo	-	-
Otros Derechos a Recibir Bienes o Servicios a Corto Plazo	-	-	Otros Pasivos Diferidos a Corto Plazo	-	-
Inventarios	-	-	Fondos y Bienes de Terceros en Garantía y/o Administración a Corto Plazo	12,662,167	12,662,901
Inventario de Mercancías para Venta	-	-	Fondos en Garantía a Corto Plazo	12,662,167	12,662,901
Inventario de Mercancías Terminadas	-	-	Fondos en Administración a Corto Plazo	-	-
Inventario de Mercancías en Proceso de Elaboración	-	-	Fondos Contingentes a Corto Plazo	-	-
Bienes en Tránsito	-	-	Fondos de Fideicomisos, Mandatos y Contratos Análogos a Corto Plazo	-	-
Almacenes	-	-	Otros Fondos de Terceros en Garantía y/o Administración a Corto Plazo	-	-
Estimación por Pérdida o Deterioro de Activos Circulantes	-	-	Valores y Bienes en Garantía a Corto Plazo	-	-
Estimaciones para Cuentos Incobrables por Derechos a Recibir Efectivo o Equivalentes	-	-	Provisiones a Corto Plazo	-	-
Estimación por Deterioro de Inventarios	-	-	Provisión para Demandas y Juicios a Corto Plazo	-	-
Otros Activos Circulantes	-	-	Provisión para Contingencias a Corto Plazo	-	-
Valores en Garantía	-	-	Otros Pasivos a Corto Plazo	-	-
Bienes en Garantía (excluye depósitos de fondos)	-	-	Ingresos por Clasificar	-	-
Bienes Derivados de Embargos, Decomisos, Aseguramientos y Dación en Pago	-	-	Recaudación por Participar	-	-
Adquisición con Fondos de Terceros	-	-	Otros Pasivos Circulantes	-	-
Total de Activos Circulantes	23,236,491	43,895,410	Total de Pasivos Circulantes	25,004,636	40,036,270
Activo No Circulante			Activo No Circulante		
Inversiones Financieras a Largo Plazo	209	209	Cuentas por Pagar a Largo Plazo	-	-
Derechos a Recibir Efectivo o Equivalentes a Largo Plazo	-	-	Documentos por Pagar a Largo Plazo	-	-
Bienes Inmuebles, Infraestructura y Construcciones en Proceso	188,947,316	188,947,316	Deuda Pública a Largo Plazo	-	-
Bienes Muebles	95,183,357	95,581,288	Pasivos Diferidos a Largo Plazo	-	-
Activos Intangibles	6,910,543	6,396,493	Fondos y Bienes de Terceros en Garantía y/o en Administración a Largo Plazo	-	-

Depreciación, Deterioro y Amortización Acumulada de Bienes	-	36,761,952	-	36,069,514	Provisiones a Largo Plazo	-	-
Activos Diferidos	67,016	-	67,016	-	Total de Pasivos No Circulantes	-	-
Estimación por Pérdida o Deterioro de Activos no Circulantes	-	-	-	-	Total del Pasivo	25,004,636	40,036,270
Otros Activos no Circulantes	-	-	-	-	HACIENDA PÚBLICA/PATRIMONIO	-	-
Total de Activos No Circulantes	254,346,489	-	254,922,809	-	Hacienda Pública/Patrimonio Contribuido	125,717,983	125,717,983
Total del Activo	277,582,980	298,818,219	-	-	Aportaciones	113,888,062	113,888,062
					Donaciones de Capital	11,829,921	11,829,921
					Actualización de la Hacienda Pública/Patrimonio	-	-
					Hacienda Pública/Patrimonio Generado	126,860,362	133,063,967
					Resultados del Ejercicio (Ahorro/ Desahorro)	6,203,605	4,964,191
					Resultados de Ejercicios Anteriores	25,967,541	30,931,731
					Revalúos	107,096,426	107,096,426
					Reservas	-	-
					Rectificaciones de Resultados de Ejercicios Anteriores	-	-
					Exceso o Insuficiencia en la Actualización de la Hacienda Pública/Patrimonio	-	-
					Resultado por Posición Monetaria	-	-
					Resultado por Tenencia de Activos no Monetarios	-	-
					Total Hacienda Pública/Patrimonio	252,578,344	258,781,949
					Total del Pasivo y Hacienda Pública/Patrimonio	277,582,980	298,818,219

BAJO PROTESTA DE DECIR VERDAD DECLARAMOS QUE LOS DATOS ANOTADOS EN EL FORMATO, SON CORRECTOS Y SON RESPONSABILIDAD DEL EMISOR


 DRA. CINDY ROSSMAL DEL R. BARAVIA LÓPEZ
 TITULAR


 DRA. CELY PÉREZ
 DIRECTORA ADMINISTRATIVA

Nota: Los formatos no se encuentran bloqueados para su buen manejo, las filas que no sean de su competencia manejarlas en ceros.



CLAVE:

SUJETO DE REVISIÓN:


COLEGIO DE ESTUDIOS CIENTÍFICOS Y TECNOLÓGICOS DEL ESTADO DE CAMPECHE


Informe Análítico de la Deuda Pública y Otros Pasivos
Al 31 de Marzo de 2018 y al 31 de diciembre de 2017
(PESOS)

Denominación de la Deuda Pública y Otros Pasivos	Saldo al 31 de diciembre de 2016	Disposiciones del Periodo	Amortizaciones del Periodo	Revaluaciones, Reclasificaciones y Otros Ajustes	Saldo Final del Periodo	Pago de Intereses del Periodo	Pago de Comisiones y demás costos asociados durante el Periodo
Deuda Pública	-	-	-	-	-	-	-
Corto Plazo	-	-	-	-	-	-	-
Instituciones de Crédito							
Títulos y Valores							
Arrendamientos Financieros							
Largo Plazo							
Instituciones de Crédito							
Títulos y Valores							
Arrendamientos Financieros							
Otros Pasivos	40,036,270	-	15,031,635		25,004,636		
Total de la Deuda Pública y Otros Pasivos	40,036,270	-	15,031,635	-	25,004,636	-	-
Deuda Contingente (Informativo)							
Deuda Contingente 1							
Deuda Contingente 2							
Deuda Contingente XX							
Valor de Instrumentos Bono Cupón Cero (Informativo)							
Instrumento Bono Cupón Cero 1							
Instrumento Bono Cupón Cero 2							
Instrumento Bono Cupón Cero XX							

Obligaciones a Corto Plazo	Monto Contratado	Plazo Pactado	Tasa de Interés	Comisiones y Costos Relacionados	Tasa Efectiva
Obligaciones a Corto Plazo (Informativo)					
Crédito 1					
Crédito 2					
Crédito XX					

BAJO PROTESTA DE DECIR VERDAD DECLARAMOS QUE LOS DATOS ANOTADOS EN EL FORMATO, SON CORRECTOS Y SON RESPONSABILIDAD DEL EMISOR


 Dra. CINDY ROSERNA DE SARAMA LÓPEZ
 TITULAR


 Sr. INDIRA PATRICIA YACÚ PÉREZ
 DIRECTORA ADMINISTRATIVA

Nota: Los formatos no se encuentran bloqueados para su buen manejo, las filas que no sean de su competencia manejarlas en ceros.



CLAVE:
SUJETO DE REVISIÓN:

COLEGIO DE ESTUDIOS CIENTÍFICOS Y TECNOLÓGICOS DEL ESTADO DE CAMPECHE
Informe Analítico de Obligaciones Diferentes de Financiamientos

Al 31 de Marzo de 2018 y al 31 de diciembre de 2017

Denominación de las Obligaciones Diferentes de Financiamiento	Fecha del Contrato	Fecha de inicio de operación del proyecto	Fecha de vencimiento	Monto de la inversión pactado	Monto promedio mensual del pago de la contraprestación	Monto promedio mensual del pago de la contraprestación correspondiente al pago de inversión	Monto pagado de la inversión al 31 de diciembre de 2016	Plazo pactado	Monto pagado de la inversión actualizado al 31 de diciembre de 2017	Saldo pendiente por pagar de la inversión al 31 de diciembre de 2017
(PESOS)										
A. Asociaciones Público Privadas										
g) APP 1										
h) APP 2										
i) APP 3										
j) APP XX										
B. Otros Instrumentos										
b) Otro Instrumento 1										
c) Otro Instrumento 2										
d) Otro Instrumento 3										
e) Otro Instrumento XX										
Total de Obligaciones Diferentes de Financiamiento										

BAJO PROTESTA DE DECIR VERDAD DECLARAMOS QUE LOS DATOS ANOTADOS EN EL FORMATO, SON CORRECTOS Y SON RESPONSABILIDAD DEL EMISOR

DEL CONTRATISTA DEL R. SARAVIA LÓPEZ
TITULAR

AL. JUDICIAL PARA EL FOLIO PÚBLICO
SECRETARÍA ADMINISTRATIVA

Nota: Los formatos no se encuentran bloqueados para su buen manejo, las filas que no sean de su competencia manejarías en ceros.



CLAVE:
SUJETO DE REVISIÓN: COLEGIO DE ESTUDIOS CIENTIFICOS Y TECNOLOGICOS DEL ESTADO DE CAMPECHE

Balance Presupuestario			
Del 1 de enero al 31 de marzo del 2018			
(PESOS)			
Concepto	Estimado/ Aprobado	Devengado	Recaudado/ Pagado
Ingresos Totales	217,197,308	77,383,300	77,383,300
Ingresos de Libre Disposición	110,862,964	41,344,191	41,344,191
Transferencias Federales Etiquetadas	106,334,344	36,039,109	36,039,109
Financiamiento Neto	-	-	-
Egresos Presupuestarios	217,197,308	60,342,312	37,510,919
Gasto No Etiquetado (sin incluir Amortización de la Deuda Pública)	110,862,964	37,415,778	20,949,822
Gasto Etiquetado (sin incluir Amortización de la Deuda Pública)	106,334,344	22,926,534	16,561,097
Remanentes del Ejercicio Anterior	-	-	-
Remanentes de Ingresos de Libre Disposición aplicados en el periodo	-	-	-
Remanentes de Transferencias Federales Etiquetadas aplicados en el periodo	-	-	-
Balance Presupuestario	-	17,040,988	39,872,382
Balance Presupuestario sin Financiamiento Neto	-	17,040,988	39,872,382
Balance Presupuestario sin Financiamiento Neto y sin Remanentes del Ejercicio Anterior	-	17,040,988	39,872,382

Concepto	Devengado	Devengado	Pagado
Intereses, Comisiones y Gastos de la Deuda	-	-	-
Intereses, Comisiones y Gastos de la Deuda con Gasto No Etiquetado	-	-	-
Intereses, Comisiones y Gastos de la Deuda con Gasto Etiquetado	-	-	-
Balance Primario	-	17,040,988	39,872,382

Concepto	Estimado/ Aprobado	Devengado	Recaudado/ Pagado
Financiamiento	-	-	-
Financiamiento con Fuente de Pago de Ingresos de Libre Disposición	-	-	-
Financiamiento con Fuente de Pago de Transferencias Federales etiquetadas	-	-	-
Amortización de la Deuda	-	-	-
Amortización de la Deuda Pública con Gasto No Etiquetado	-	-	-
Amortización de la Deuda Pública con Gasto Etiquetado	-	-	-
Financiamiento Neto	-	-	-

Concepto	Estimado/ Aprobado	Devengado	Recaudado/ Pagado
Ingresos de Libre Disposición	110,862,964	41,344,191	41,344,191
Financiamiento Neto con Fuente de Pago de Ingresos de Libre Disposición	-	-	-
Financiamiento con Fuente de Pago de Ingresos de Libre Disposición	-	-	-
Amortización de la Deuda Pública con Gasto No Etiquetado	-	-	-
Gasto No Etiquetado (sin incluir Amortización de la Deuda Pública)	110,862,964	37,415,778	20,949,822
Remanentes de Ingresos de Libre Disposición aplicados en el periodo	-	-	-
Balance Presupuestario de Recursos Disponibles	-	3,928,413	20,394,370
Balance Presupuestario de Recursos Disponibles sin Financiamiento Neto	-	3,928,413	20,394,370

Concepto	Estimado/ Aprobado	Devengado	Recaudado/ Pagado
Transferencias Federales Etiquetadas	106,334,344	36,039,109	36,039,109
Financiamiento Neto con Fuente de Pago de Transferencias Federales Etiquetadas	-	-	-
Financiamiento con Fuente de Pago de Transferencias Federales etiquetadas	-	-	-
Amortización de la Deuda Pública con Gasto Etiquetado	-	-	-
Gasto Etiquetado (sin incluir Amortización de la Deuda Pública)	106,334,344	22,926,534	16,561,097
Remanentes de Transferencias Federales Etiquetadas aplicados en el periodo	-	-	-
Balance Presupuestario de Recursos Etiquetados	-	13,112,575	19,478,012
Balance Presupuestario de Recursos Etiquetados sin Financiamiento Neto	-	13,112,575	19,478,012

BAJO PROTESTA DE DECIR VERDAD DECLARAMOS QUE LOS DATOS ANOTADOS EN EL FORMATO, SON CORRECTOS Y SON RESPONSABILIDAD DEL EMISOR


TITULAR


D.F. ROSA PATRICIA ACU PEREZ
DIRECCIÓN ADMINISTRATIVA

Nota: Los formatos no se encuentran bloqueados para su buen manejo, las filas que no sean de su competencia manejarlas en ceros.

CLAVE:
SUJETO DE REVISIÓN:

COLEGIO DE ESTUDIOS CIENTÍFICOS Y TECNOLÓGICOS DEL ESTADO DE CAMPECHE

Concepto	Ingreso					Diferencia
	Estimado	Ampliaciones/ (Reducciones)	Modificado	Devengado	Recaudado	
Ingresos de Libre Disposición						
Impuestos						-
Cuentas y Aportaciones de Seguridad Social						-
Contribuciones de Mejoras						-
Derechos						-
Productos	109,635	-	109,635	89,553	87,867	21,768
Apropiamientos						-
Ingresos por Ventas de Bienes y Servicios	4,418,985	-	4,418,985	1,401,827	1,401,827	3,017,158
Participaciones						-
Fondo General de Participaciones						-
Fondo de Fomento Municipal						-
Fondo de Fiscalización y Recaudación						-
Fondo de Compensación						-
Fondo de Extracción de Hidrocarburos						-
Impuesto Especial Sobre Producción y Servicios						-
0.135% de la Recaudación Federal Participable						-
3.17% Sobre Extracción de Petróleo						-
Gasolinas y Diésel						-
Fondo del Impuesto Sobre la Renta						-
Fondo de Estabilización de los Ingresos de las Entidades Federativas						-
Incentivos Derivados de la Colaboración Fiscal						-
Tenencia o Uso de Vehículos						-
Fondo de Compensación ISAN						-
Impuesto Sobre Automóviles Nuevos						-
Fondo de Compensación de Repesos-Intermedios						-
Otros Incentivos Económicos						-
Transferencias						-
Convenios	106,334,344	-	106,334,344	26,142,495	26,142,495	80,191,849
Otros Convenios y Subsidios	106,334,344	-	106,334,344	26,142,495	26,142,495	80,191,849
Otros Ingresos de Libre Disposición						-
Participaciones en Ingresos Locales						-
Otros Ingresos de Libre Disposición						-
Total de Ingresos de Libre Disposición	110,862,964	-	110,862,964	27,633,875	27,632,189	83,230,775
Ingresos Excedentes de Ingresos de Libre Disposición						
Transferencias Federales Etiquetadas						
Aportaciones						-
Fondo de Aportaciones para la Nómina Educativa y Gasto Operativo						-
Fondo de Aportaciones para los Servicios de Salud						-
Fondo de Aportaciones para la Infraestructura Social						-
Fondo de Aportaciones para el Fortalecimiento de los Municipios y de las Demarcaciones Territoriales del Distrito Federal						-
Fondo de Aportaciones Múltiples						-
Fondo de Aportaciones para la Educación Tecnológica y de Adultos						-
Fondo de Aportaciones para la Seguridad Pública de los Estados y del Distrito Federal						-
Fondo de Aportaciones para el Fortalecimiento de las Entidades Federativas						-
Convenios						-
Convenios de Protección Social en Salud						-
Convenios de Descentralización						-
Convenios de Resignación						-
Otros Convenios y Subsidios						-
Fondos Distintos de Aportaciones						-
Fondo para Entidades Federativas y Municipios Productores de Hidrocarburos						-
Fondo Minero						-
Transferencias, Subsidios y Subvenciones, y Pensiones y Jubilaciones	106,334,344	-	106,334,344	6,752,463	6,752,463	99,581,881
Otras Transferencias Federales Etiquetadas						-
Total de Transferencias Federales Etiquetadas	106,334,344	-	106,334,344	6,752,463	6,752,463	99,581,881
Ingresos Derivados de Financiamientos						
Ingresos Derivados de Financiamientos						-
Total de Ingresos	217,197,308	-	217,197,308	34,386,338	34,384,652	182,812,656
Datos Informativos						
1. Ingresos Derivados de Financiamientos con Fuente de Pago de Ingresos de Libre Disposición						-
2. Ingresos Derivados de Financiamientos con Fuente de Pago de Transferencias Federales Etiquetadas						-
3. Ingresos Derivados de Financiamientos (3 = 1 + 2)						-

BAJO PROTESTA DE DECIR VERDAD DECLARAMOS QUE LOS DATOS ANOTADOS EN EL FORMATO, SON CORRECTOS Y SON RESPONSABILIDAD DEL EMISOR

DIA, CRISTINA ROSARIO DEL ROSARIO LÓPEZ

DIRECTORA GENERAL

Nota: Los formatos no se encuentran bloqueados para su buen manejo, las filas que no sean de su competencia manejarlas en ceros.

SUJETO DE REVISIÓN:

COLEGIO DE ESTUDIOS CIENTÍFICOS Y TECNOLÓGICOS DEL ESTADO DE CAMPECHE


Estado Analítico del Ejercicio del Presupuesto de Egresos Detallado


Clasificación por Objeto del Gasto (Capítulo y Concepto)

Del 1 de enero al 31 de marzo de 2018
(PESOS)

Concepto	Egresos					Subejercicio
	Aprobado	Ampliaciones/ (Reducciones)	Modificado	Devengado	Pagado	
Proyectos Productivos y Acciones de Fomento						
Inversiones Financieras y Otras Provisiones	\$ -	\$ -	\$ -	\$ -	\$ -	\$ -
Inversiones Para el Fomento de Actividades Productivas						
Acciones y Participaciones de Capital						
Compra de Títulos y Valores						
Concesión de Préstamos						
Inversiones en Fideicomisos, Mandatos y Otros Análogos						
Fideicomiso de Desastres Naturales (Informativo)						
Otras Inversiones Financieras						
Provisiones para Contingencias y Otras Erogaciones Especiales						
Participaciones y Aportaciones	\$ -	\$ -	\$ -	\$ -	\$ -	\$ -
Participaciones						
Aportaciones						
Convenios						
Deuda Pública	\$ -	\$ -	\$ -	\$ -	\$ -	\$ -
Amortización de la Deuda Pública						
Intereses de la Deuda Pública						
Comisiones de la Deuda Pública						
Gastos de la Deuda Pública						
Costo por Coberturas						
Apoyos Financieros						
Adeudos de Ejercicios Fiscales Anteriores (ADEFAS)						
Total de Egresos	\$ 217,197,308	\$ -	\$ 217,197,308	\$ 40,013,623	\$ 37,510,918	\$ 177,183,685

BAJO PROTESTA DE DECIR VERDAD DECLARAMOS QUE LOS DATOS ANOTADOS EN EL FORMATO, SON CORRECTOS Y SON RESPONSABILIDAD DEL EMISOR


DRA. ENGR. ROSALVA DEL E. MARAVIA LÓPEZ
TITULAR


J.M.F. JARAMILLA
DIRECTOR ADMINISTRATIVO

Nota: Los formatos no se encuentran bloqueados para su buen manejo, las filas que no sean de su competencia manejarías en ceros.




CLAVE:


SUJETO DE REVISIÓN:

COLEGIO DE ESTUDIOS CIENTIFICOS Y TECNOLOGICOS DEL ESTADO DE CAMPECHE

Estado Analítico del Ejercicio del Presupuesto de Egresos Detallado - LDF						
Clasificación Administrativa						
Del 1 de enero al 31 de marzo de 2018						
(PESOS)						
Concepto	Egresos					Subejercicio
	Aprobado (d)	Ampliaciones/	Modificado	Devengado	Recaudado	
I. Gasto No Etiquetado	110,862,964	-	110,862,964	23,452,527	20,949,822	87,410,437
A. CECYTEC	110,862,964	-	110,862,964	23,452,527	20,949,822	87,410,437
B. Dependencia o Unidad Administrativa 2						-
C. Dependencia o Unidad Administrativa 3						-
D. Dependencia o Unidad Administrativa 4						-
E. Dependencia o Unidad Administrativa 5						-
F. Dependencia o Unidad Administrativa 6						-
G. Dependencia o Unidad Administrativa 7						-
H. Dependencia o Unidad Administrativa xx						-
II. Gasto Etiquetado	106,334,344	-	106,334,344	16,561,097	16,561,097	89,773,248
A. CECYTEC	106,334,344	-	106,334,344	16,561,097	16,561,097	89,773,248
B. Dependencia o Unidad Administrativa 2						-
C. Dependencia o Unidad Administrativa 3						-
D. Dependencia o Unidad Administrativa 4						-
E. Dependencia o Unidad Administrativa 5						-
F. Dependencia o Unidad Administrativa 6						-
G. Dependencia o Unidad Administrativa 7						-
H. Dependencia o Unidad Administrativa xx						-
III. Total de Egresos (III = I + II)	217,197,308	-	217,197,308	40,013,623	37,510,918	177,183,685

BAJO PROTESTA DE DECIR VERDAD DECLARAMOS QUE LOS DATOS ANOTADOS EN EL FORMATO, SON CORRECTOS Y SON RESPONSABILIDAD DEL EMISOR


 DRA. CINDY ROSSINA DEL R. SARAVIA LÓPEZ
 TITULAR



 LAF. LIDIA PATRICIA TACU PÉREZ
 DIRECTORA ADMINISTRATIVA

Nota: Los formatos no se encuentran bloqueados para su buen manejo, las filas que no sean de su competencia manejarlas en ceros.

CLAVE:
SUJETO DE REVISIÓN:

Estado Analítico del Ejercicio del Presupuesto de Egresos Detallado – LDF Clasificación Funcional (Finalidad y Función) Del 1 de enero al 31 de marzo de 2018 (PESOS)						
Concepto	Egresos					Subejercicio
	Aprobado	Ampliaciones/ (Reducciones)	Modificado	Devengado	Recaudado	
Gasto No Etiquetado	110,862,964	-	110,862,964	23,452,527	20,949,822	87,410,437
Gobierno	-	-	-	-	-	-
Legislación	-	-	-	-	-	-
Justicia	-	-	-	-	-	-
Coordinación de la Política de Gobierno	-	-	-	-	-	-
Relaciones Exteriores	-	-	-	-	-	-
Asuntos Financieros y Hacendarios	-	-	-	-	-	-
Seguridad Nacional	-	-	-	-	-	-
Asuntos de Orden Público y de Seguridad Interior	-	-	-	-	-	-
Otros Servicios Generales	-	-	-	-	-	-
Desarrollo Social	110,862,964	-	110,862,964	23,452,527	20,949,822	87,410,437
Protección Ambiental	-	-	-	-	-	-
Vivienda y Servicios a la Comunidad	-	-	-	-	-	-
Salud	-	-	-	-	-	-
Recreación, Cultura y Otras Manifestaciones Sociales	-	-	-	-	-	-
Educación	110,862,964	-	110,862,964	23,452,527	20,949,822	87,410,437
Protección Social	-	-	-	-	-	-
Otros Asuntos Sociales	-	-	-	-	-	-
Desarrollo Económico	-	-	-	-	-	-
Asuntos Económicos, Comerciales y Laborales en General	-	-	-	-	-	-
Agropecuaria, Silvicultura, Pesca y Caza	-	-	-	-	-	-
Combustibles y Energía	-	-	-	-	-	-
Minería, Manufacturas y Construcción	-	-	-	-	-	-
Transporte	-	-	-	-	-	-
Comunicaciones	-	-	-	-	-	-
Turismo	-	-	-	-	-	-
Ciencia, Tecnología e Innovación	-	-	-	-	-	-
Otras Industrias y Otros Asuntos Económicos	-	-	-	-	-	-
Otras No Clasificadas en Funciones Anteriores	-	-	-	-	-	-
Transacciones de la Deuda Pública / Costo Financiero de la Deuda	-	-	-	-	-	-
Transferencias, Participaciones y Aportaciones Entre Diferentes Niveles y Ordenes de Gobierno	-	-	-	-	-	-
Saneamiento del Sistema Financiero	-	-	-	-	-	-
Adeudos de Ejercicios Fiscales Anteriores	-	-	-	-	-	-
Gasto Etiquetado	106,334,344	-	106,334,344	16,561,097	16,561,097	89,773,248
Gobierno	-	-	-	-	-	-
Legislación	-	-	-	-	-	-
Justicia	-	-	-	-	-	-
Coordinación de la Política de Gobierno	-	-	-	-	-	-
Relaciones Exteriores	-	-	-	-	-	-
Asuntos Financieros y Hacendarios	-	-	-	-	-	-
Seguridad Nacional	-	-	-	-	-	-
Asuntos de Orden Público y de Seguridad Interior	-	-	-	-	-	-
Otros Servicios Generales	-	-	-	-	-	-
Desarrollo Social	106,334,344	-	106,334,344	16,561,097	16,561,097	89,773,248
Protección Ambiental	-	-	-	-	-	-
Vivienda y Servicios a la Comunidad	-	-	-	-	-	-
Salud	-	-	-	-	-	-
Recreación, Cultura y Otras Manifestaciones Sociales	-	-	-	-	-	-
Educación	106,334,344	-	106,334,344	16,561,097	16,561,097	89,773,248
Protección Social	-	-	-	-	-	-
Otros Asuntos Sociales	-	-	-	-	-	-
Desarrollo Económico	-	-	-	-	-	-
Asuntos Económicos, Comerciales y Laborales en General	-	-	-	-	-	-
Agropecuaria, Silvicultura, Pesca y Caza	-	-	-	-	-	-
Combustibles y Energía	-	-	-	-	-	-
Minería, Manufacturas y Construcción	-	-	-	-	-	-
Transporte	-	-	-	-	-	-
Comunicaciones	-	-	-	-	-	-
Turismo	-	-	-	-	-	-
Ciencia, Tecnología e Innovación	-	-	-	-	-	-
Otras Industrias y Otros Asuntos Económicos	-	-	-	-	-	-
Otras No Clasificadas en Funciones Anteriores	-	-	-	-	-	-
Transacciones de la Deuda Pública / Costo Financiero de la Deuda	-	-	-	-	-	-
Transferencias, Participaciones y Aportaciones Entre Diferentes Niveles y Ordenes de Gobierno	-	-	-	-	-	-
Saneamiento del Sistema Financiero	-	-	-	-	-	-
Adeudos de Ejercicios Fiscales Anteriores	-	-	-	-	-	-
Total de Egresos	217,197,308	-	217,197,308	40,013,623	37,510,918	177,183,685

BAJO PROTESTA DE DECIR VERDAD DECLARAMOS QUE LOS DATOS ANOTADOS EN EL FORMATO, SON CORRECTOS Y SON RESPONSABILIDAD DEL EMISOR



DRA. CINDY ROSALVA DEL B. RODRÍGUEZ LÓPEZ



L. J. SERGIO PATRÓN PINEDA
DIRECTORA ADMINISTRATIVA


Nota: Los formatos no se encuentran bloqueados para su buen manejo, las filas que no sean de su competencia manejarlas en ceros.



CLAVE:
SUJETO DE REVISIÓN:

Colegio de Estudios Científicos y Tecnológicos del Estado de Campeche Estado Analítico del Ejercicio del Presupuesto de Egresos Detallado - LDF Clasificación de Servicios Personales por Categoría Del 1 de enero al 31 de marzo de 2018 (PESOS)						
Concepto	Egresos					Subejercicio
	Aprobado	Ampliaciones/ (Reducciones)	Modificado	Devengado	Recaudado	
Gasto No Etiquetado	-	-	-	-	-	-
Personal Administrativo y de Servicio Público	-	-	-	-	-	-
Magisterio	-	-	-	-	-	-
Servicios de Salud	-	-	-	-	-	-
Personal Administrativo	-	-	-	-	-	-
Personal Médico, Paramédico y afin	-	-	-	-	-	-
Seguridad Pública	-	-	-	-	-	-
Gastos asociados a la implementación de nuevas leyes federales o reformas a las mismas	-	-	-	-	-	-
Nombre del Programa o Ley 1	-	-	-	-	-	-
Nombre del Programa o Ley 2	-	-	-	-	-	-
Sentencias laborales definitivas	-	-	-	-	-	-
Gasto Etiquetado	-	-	-	-	-	-
Personal Administrativo y de Servicio Público	-	-	-	-	-	-
Magisterio	-	-	-	-	-	-
Servicios de Salud	-	-	-	-	-	-
Personal Administrativo	-	-	-	-	-	-
Personal Médico, Paramédico y afin	-	-	-	-	-	-
Seguridad Pública	-	-	-	-	-	-
Gastos asociados a la implementación de nuevas leyes federales o reformas a las mismas	-	-	-	-	-	-
Nombre del Programa o Ley 1	-	-	-	-	-	-
Nombre del Programa o Ley 2	-	-	-	-	-	-
Sentencias laborales definitivas	-	-	-	-	-	-
Total del Gasto en Servicios Personales	-	-	-	-	-	-

BAJO PROTESTA DE DECIR VERDAD DECLARAMOS QUE LOS DATOS ANOTADOS EN EL FORMATO, SON CORRECTOS Y SON RESPONSABILIDAD DEL EMISOR


 DÑA. CINDY ROSANNA DEL R. SARAVIA LÓPEZ
 DIRECTORA ADMINISTRATIVA


 DÑA. CINDY ROSANNA DEL R. SARAVIA LÓPEZ
 DIRECTORA ADMINISTRATIVA

Nota: Los formatos no se encuentran bloqueados para su buen manejo, las filas que no sean de su competencia manejarlas en ceros.