



CLAVE:

SUJETO DE REVISIÓN: COLEGIO DE ESTUDIOS CIENTÍFICOS Y TECNOLÓGICOS DEL ESTADO DE CAMPECHE

### Estado de Situación Financiera Detallado


Al 30 de Junio de 2018 y al 31 de diciembre de 2017


(PESOS)

Concepto	2018	2017	Concepto	2018	2017
Activo Circulante			Pasivo Circulante		
Efectivo y Equivalentes	48,682,511	38,828,981	Cuentas por Pagar a Corto Plazo	14,854,026	27,373,369
Efectivo	5,000	-	Servicios Personales por Pagar a Corto Plazo	785,303	2,658,439
Bancos/Tesorería	48,677,511	38,828,981	Proveedores por Pagar a Corto Plazo	9,346,598	13,973,417
Bancos/Dependencias y Otros	-	-	Contratistas por Obras Públicas por Pagar a Corto Plazo	-	-
Inversiones Temporales (Hasta 3 meses)	-	-	Participaciones y Aportaciones por Pagar a Corto Plazo	-	-
Fondos con Afectación Específica	-	-	Transferencias Otorgadas por Pagar a Corto Plazo	-	-
Fondos de Fondos de Terceros en Garantía y/o Administración	-	-	Intereses, Comisiones y Otros Gastos de la Deuda Pública por Pagar a Corto Plazo	-	-
Otros Efectivos y Equivalentes	-	-	Retenciones y Contribuciones por Pagar a Corto Plazo	4,722,124	10,741,513
Derechos a Recibir Efectivo o Equivalentes	1,763,545	5,065,196	Devoluciones de la Ley de Ingresos por Pagar a Corto Plazo	-	-
Inversiones Financieras de Corto Plazo	-	-	Otros Cuentas por Pagar a Corto Plazo	-	-
Cuentas por Cobrar a Corto Plazo	1,358,039	4,837,094	Documentos por Pagar a Corto Plazo	-	-
Deudores Diversos por Cobrar a Corto Plazo	405,506	228,102	Documentos Comerciales por Pagar a Corto Plazo	-	-
Ingresos por Recuperar a Corto Plazo	-	-	Documentos con Contratistas por Obras Públicas por Pagar a Corto Plazo	-	-
Deudores por Anticipos de la Tesorería a Corto Plazo	-	-	Otros Documentos por Pagar a Corto Plazo	-	-
Préstamos Otorgados a Corto Plazo	-	-	Porción a Corto Plazo de la Deuda Pública a Largo Plazo	-	-
Otros Derechos a Recibir Efectivo o Equivalentes a Corto Plazo	-	-	Porción a Corto Plazo de la Deuda Pública	-	-
Derechos a Recibir Bienes o Servicios	322,557	1,233	Porción a Corto Plazo de Arrendamiento Financiero	-	-
Anticipo a Proveedores por Adquisición de Bienes Inmuebles y Muebles a Corto Plazo	-	-	Títulos y Valores a Corto Plazo	-	-
Anticipo a Proveedores por Adquisición de Bienes Intangibles a Corto Plazo	322,557	1,233	Ingresos Cobrados por Adelantado a Corto Plazo	-	-
Anticipo a Proveedores por Adquisición de Bienes Intangibles a Corto Plazo	-	-	Intereses Cobrados por Adelantado a Corto Plazo	-	-
Otros Derechos a Recibir Bienes o Servicios a Corto Plazo	-	-	Otros Pasivos Diferidos a Corto Plazo	-	-
Inventarios	-	-	Fondos y Bienes de Terceros en Garantía y/o Administración a Corto Plazo	12,661,004	12,662,901
Inventario de Mercancías para Venta	-	-	Fondos en Garantía a Corto Plazo	12,661,004	12,662,901
Inventario de Mercancías Terminadas	-	-	Fondos en Administración a Corto Plazo	-	-
Inventario de Mercancías en Proceso de Elaboración	-	-	Fondos Contingentes a Corto Plazo	-	-
Inventario de Materias Primas, Materiales y Suministros para Producción	-	-	Fondos de Fideicomisos, Mandatos y Contratos Análogos a Corto Plazo	-	-
Bienes en Tránsito	-	-	Otros Fondos de Terceros en Garantía y/o Administración a Corto Plazo	-	-
Almacenes	-	-	Valores y Bienes en Garantía a Corto Plazo	-	-
Estimación por Pérdida o Deterioro de Activos Circulantes	-	-	Provisiones a Corto Plazo	-	-
Estimaciones para Cuentas Incobrables por Derechos a Recibir Efectivo o Equivalentes	-	-	Provisión para Demandas y Juicios a Corto Plazo	-	-
Estimación por Deterioro de Inventarios	-	-	Provisión para Contingencias a Corto Plazo	-	-
Otros Activos Circulantes	-	-	Otros Provisiones a Corto Plazo	-	-
Valores en Garantía	-	-	Otros Pasivos a Corto Plazo	-	-
Bienes en Garantía (excluye depósitos de fondos)	-	-	Ingresos por Clasificar	-	-
Bienes Derivados de Embargos, Decomisos, Aseguramientos y Dación en Pago	-	-	Recaudación por Participar	-	-
Adquisición con Fondos de Terceros	-	-	Otros Pasivos Circulantes	-	-
Total de Activos Circulantes	50,768,613	43,895,410	Total de Pasivos Circulantes	27,515,030	40,036,270
Activo No Circulante			Pasivo No Circulante		
Inversiones Financieras a Largo Plazo	209	209	Cuentas por Pagar a Largo Plazo	-	-
Derechos a Recibir Efectivo o Equivalentes a Largo Plazo	-	-	Documentos por Pagar a Largo Plazo	-	-
Bienes Inmuebles, Infraestructura y Construcciones en Proceso	188,947,316	188,947,316	Deuda Pública a Largo Plazo	-	-
Bienes Muebles	95,231,125	95,581,288	Pasivos Diferidos a Largo Plazo	-	-

Activos Intangibles	6,919,765	6,396,493				
Depreciación, Deterioro y Amortización Acumulada de Bienes	37,889,883	36,069,514				
Activos Diferidos	67,016	67,016				
Estimación por Pérdida o Deterioro de Activos no Circulantes	-	-				
Otros Activos no Circulantes	-	-				
Total de Activos No Circulantes	253,275,548	254,922,809			27,515,030	40,036,270
Total del Activo	304,044,161	298,818,219				
HACIENDA PÚBLICA/PATRIMONIO						
Hacienda Pública/Patrimonio Contribuido					125,691,983	125,717,983
Aportaciones					113,862,062	113,888,062
Donaciones de Capital					11,829,921	11,829,921
Actualización de la Hacienda Pública/Patrimonio					-	-
Hacienda Pública/Patrimonio Generado					150,837,149	133,063,967
Resultados del Ejercicio (Ahorro/ Desahorro)					17,770,226	4,964,191
Resultados de Ejercicios Anteriores					25,970,496	30,931,731
Revalúos					107,096,426	107,096,426
Reservas					-	-
Rectificaciones de Resultados de Ejercicios Anteriores					-	-
Exceso o Insuficiencia en la Actualización de la Hacienda Pública/Patrimonio					-	-
Resultado por Posición Monetaria					-	-
Resultado por Tenencia de Activos no Monetarios					-	-
Total Hacienda Pública/Patrimonio					276,529,131	258,781,949
Total del Pasivo y Hacienda Pública/Patrimonio					304,044,161	298,818,219

BAJO PROTESTA DE DECIR VERDAD DECLARAMOS QUE LOS DATOS ANOTADOS EN EL FORMATO, SON CORRECTOS Y SON RESPONSABILIDAD DEL EMISOR

  
 Dra. Cindy Rosanna Saravia López  
 DIRECTORA GENERAL

  
 Carlos Rodríguez Espinoza  
 DIRECTOR ADMINISTRATIVO

Nota: Los formatos no se encuentran bloqueados para su buen manejo, las filas que no sean de su competencia manejarías en ceros.



**CLAVE:** COLEGIO DE ESTUDIOS CIENTÍFICOS Y TECNOLÓGICOS DEL ESTADO DE CAMPECHE  
**SUJETO DE REVISIÓN:** Informe Analítico de la Deuda Pública y Otros Pasivos  
 Al 30 de Junio de 2018 y al 31 de diciembre de 2017  
 (PESOS)

Denominación de la Deuda Pública y Otros Pasivos	Saldo al 31 de diciembre de 2016	Disposiciones del Periodo	Amortizaciones del Periodo	Revaluaciones, Reclasificaciones y Otros Ajustes	Saldo Final del Periodo	Pago de Intereses del Periodo	Pago de Comisiones y demás costos asociados durante el Periodo
Deuda Pública	-	-	-	-	-	-	-
Corto Plazo	-	-	-	-	-	-	-
Instituciones de Crédito	-	-	-	-	-	-	-
Títulos y Valores	-	-	-	-	-	-	-
Arrendamientos Financieros	-	-	-	-	-	-	-
Largo Plazo	-	-	-	-	-	-	-
Instituciones de Crédito	-	-	-	-	-	-	-
Títulos y Valores	-	-	-	-	-	-	-
Arrendamientos Financieros	-	-	-	-	-	-	-
Otros Pasivos	40,036,270	12,521,240	-	-	27,515,030	-	-
<b>Total de la Deuda Pública y Otros Pasivos</b>	<b>40,036,270</b>	<b>12,521,240</b>	<b>-</b>	<b>-</b>	<b>27,515,030</b>	<b>-</b>	<b>-</b>
Deuda Contingente (Informativa)	-	-	-	-	-	-	-
Deuda Contingente 1	-	-	-	-	-	-	-
Deuda Contingente 2	-	-	-	-	-	-	-
Deuda Contingente XX	-	-	-	-	-	-	-
Valor de Instrumentos Bono Cupón Cero (Informativa)	-	-	-	-	-	-	-
Instrumento Bono Cupón Cero 1	-	-	-	-	-	-	-
Instrumento Bono Cupón Cero 2	-	-	-	-	-	-	-
Instrumento Bono Cupón Cero XX	-	-	-	-	-	-	-

Obligaciones a Corto Plazo	Monto Contratado	Plazo Pactado	Tasa de Interés	Comisiones y Costos Relacionados	Tasa Efectiva
Obligaciones a Corto Plazo (Informativa)					
Crédito 1					
Crédito 2					
Crédito XX					

BAJO PROTESTA DE DECIR VERDAD DECLARAMOS QUE LOS DATOS ANOTADOS EN EL FORMATO, SON CORRECTOS Y SON RESPONSABILIDAD DEL EMISOR

Dra. Chantal María Lore

Dra. María Antonia Muñoz

Nota: Los formatos no se encuentran bloqueados para su buen manejo, las filas que no sean de su competencia manejarías en ceros.




CLAVE:  
SUJETO DE REVISIÓN:

COLEGIO DE ESTUDIOS CIENTÍFICOS Y TECNOLÓGICOS DEL ESTADO DE CAMPECHE  
Informe Analítico de Obligaciones Diferentes de Financiamientos

Al 30 de Junio de 2018 y al 31 de diciembre de 2017

Denominación de las Obligaciones Diferentes de Financiamiento	Fecha del Contrato	Fecha de inicio de operación del proyecto	Fecha de vencimiento	Monto de la inversión pactado	Monto promedio mensual del pago de la contraprestación	Monto promedio mensual del pago de la contraprestación correspondiente al pago de inversión	Monto pagado de la inversión al 31 de diciembre de 2016	Plazo pactado	Monto pagado de la inversión actualizado al 31 de diciembre de 2017	Saldo pendiente por pagar de la inversión al 31 de diciembre de 2017
(PESOS)										
A. Asociaciones Público Privadas										
a) APP 1										
b) APP 2										
c) APP 3										
d) APP XX										
B. Otros Instrumentos										
a) Otro Instrumento 1										
b) Otro Instrumento 2										
c) Otro Instrumento 3										
d) Otro Instrumento XX										
Total de Obligaciones Diferentes de Financiamiento										

BAJO PROTESTA DE DECIR VERDAD DECLARAMOS QUE LOS DATOS ANOTADOS EN EL FORMATO, SON CORRECTOS Y SON RESPONSABILIDAD DEL EMISOR

  
DR. CHEDYROS SINOS SARBABIA LOPEZ  
DIRECTORA GENERAL

  
DR. JORGE LA PARRA YACHÉÑEZ  
DIRECTORA ADMINISTRATIVA

Nota: Los formatos no se encuentran bloqueados para su buen manejo, las filas que no sean de su competencia manejarías en ceros.



CLAVE:  
SUJETO DE REVISIÓN: COLEGIO DE ESTUDIOS CIENTIFICOS Y TECNOLOGICOS DEL ESTADO DE CAMPECHE

<b>Balance Presupuestario</b>			
Del 1 de enero al 30 de Junio del 2018			
(PESOS)			
Concepto	Estimado/ Aprobado	Devengado	Recaudado/ Pagado
Ingresos Totales	217,197,308	111,731,809	111,730,123
Ingresos de Libre Disposición	110,862,964	58,032,412	58,030,726
Transferencias Federales Etiquetadas	106,334,344	53,699,397	53,699,397
Financiamiento Neto	-	-	-
Egresos Presupuestarios	217,197,308	92,340,322	89,841,424
Gasto No Etiquetado (sin incluir Amortización de la Deuda Pública)	110,862,964	52,015,159	50,266,345
Gasto Etiquetado (sin incluir Amortización de la Deuda Pública)	106,334,344	40,325,163	39,575,079
Remanentes del Ejercicio Anterior	-	-	-
Remanentes de Ingresos de Libre Disposición aplicados en el periodo	-	-	-
Remanentes de Transferencias Federales Etiquetadas aplicados en el periodo	-	-	-
Balance Presupuestario	-	19,391,487	21,888,699
Balance Presupuestario sin Financiamiento Neto	-	19,391,487	21,888,699
Balance Presupuestario sin Financiamiento Neto y sin Remanentes del Ejercicio Anterior	-	19,391,487	21,888,699

Concepto	Devengado	Devengado	Pagado
Intereses, Comisiones y Gastos de la Deuda	-	-	-
Intereses, Comisiones y Gastos de la Deuda con Gasto No Etiquetado	-	-	-
Intereses, Comisiones y Gastos de la Deuda con Gasto Etiquetado	-	-	-
Balance Primario	-	19,391,487	21,888,699

Concepto	Estimado/ Aprobado	Devengado	Recaudado/ Pagado
Financiamiento	-	-	-
Financiamiento con Fuente de Pago de Ingresos de Libre Disposición	-	-	-
Financiamiento con Fuente de Pago de Transferencias Federales etiquetadas	-	-	-
Amortización de la Deuda	-	-	-
Amortización de la Deuda Pública con Gasto No Etiquetado	-	-	-
Amortización de la Deuda Pública con Gasto Etiquetado	-	-	-
Financiamiento Neto	-	-	-

Concepto	Estimado/ Aprobado	Devengado	Recaudado/ Pagado
Ingresos de Libre Disposición	110,862,964	58,032,412	58,030,726
Financiamiento Neto con Fuente de Pago de Ingresos de Libre Disposición	-	-	-
Financiamiento con Fuente de Pago de Ingresos de Libre Disposición	-	-	-
Amortización de la Deuda Pública con Gasto No Etiquetado	-	-	-
Gasto No Etiquetado (sin incluir Amortización de la Deuda Pública)	110,862,964	52,015,159	50,266,345
Remanentes de Ingresos de Libre Disposición aplicados en el periodo	-	-	-
Balance Presupuestario de Recursos Disponibles	-	6,017,253	7,764,381
Balance Presupuestario de Recursos Disponibles sin Financiamiento Neto	-	6,017,253	7,764,381

Concepto	Estimado/ Aprobado	Devengado	Recaudado/ Pagado
Transferencias Federales Etiquetadas	106,334,344	53,699,397	53,699,397
Financiamiento Neto con Fuente de Pago de Transferencias Federales Etiquetadas	-	-	-
Financiamiento con Fuente de Pago de Transferencias Federales etiquetadas	-	-	-
Amortización de la Deuda Pública con Gasto Etiquetado	-	-	-
Gasto Etiquetado (sin incluir Amortización de la Deuda Pública)	106,334,344	40,325,163	39,575,079
Remanentes de Transferencias Federales Etiquetadas aplicados en el periodo	-	-	-
Balance Presupuestario de Recursos Etiquetados	-	13,374,234	14,124,318
Balance Presupuestario de Recursos Etiquetados sin Financiamiento Neto	-	13,374,234	14,124,318

BAJO PRÓTESTA DE DECIR VERDAD DECLARAMOS QUE LOS DATOS ANOTADOS EN EL FORMATO, SON CORRECTOS Y SON RESPONSABILIDAD DEL EMISOR

DR. CINDY ROSALENA SARRATA LOPEZ  
DIRECTORA GENERAL

M. ENRIQUE ALVARO PEREZ  
DIRECTOR ADMINISTRATIVO

Nota: Los formatos no se encuentran bloqueados para su buen manejo, las filas que no sean de su competencia manejarlas en ceros.



CLAVE:  
SUJETO DE REVISIÓN:

COLEGIO DE ESTUDIOS CIENTIFICOS Y TECNOLOGICOS DEL ESTADO DE CAMPECHE

Estado Analítico de Ingresos Detallado Del 1 de enero al 30 de Junio de 2018 (PESOS)						
Concepto	Ingreso					Diferencia
	Estimado	Ampliaciones/ (Reducciones)	Modificado	Devengado	Recaudado	
<b>Ingresos de Libre Disposición</b>						
Impuestos						-
Cuentas y Aportaciones de Seguridad Social						-
Contribuciones de Mejoras						-
Derechos						-
Productos	109,635	-	109,635	113,675	111,990	2,355
Aprovechamientos						-
Ingresos por Ventas de Bienes y Servicios	4,418,985	-	4,418,985	2,135,504	2,135,504	2,283,482
Participaciones						-
Fondo General de Participaciones						-
Fondo de Fomento Municipal						-
Fondo de Fiscalización y Recaudación						-
Fondo de Compensación						-
Fondo de Extracción de Hidrocarburos						-
Impuesto Especial Sobre Producción y Servicios						-
0.136% de la Recaudación Federal Participable						-
3.17% Sobre Extracción de Petróleo						-
Gasolinas y Diésel						-
Fondo del Impuesto Sobre la Renta						-
Fondo de Estabilización de los Ingresos de las Entidades Federativas						-
Incentivos Derivados de la Colaboración Fiscal						-
Tenencia o Uso de Vehículos						-
Fondo de Compensación ISAN						-
Impuesto Sobre Automóviles Nuevos						-
Fondo de Compensación de Repesos-Intermedios						-
Otros Incentivos Económicos						-
Transferencias						-
Convenios	106,334,344	-	106,334,344	55,783,233	55,783,233	50,551,111
Otros Convenios y Subsidios	106,334,344	-	106,334,344	55,783,233	55,783,233	50,551,111
Otros Ingresos de Libre Disposición						-
Participaciones en Ingresos Locales						-
Otros Ingresos de Libre Disposición						-
<b>Total de Ingresos de Libre Disposición</b>	<b>110,862,964</b>	<b>-</b>	<b>110,862,964</b>	<b>58,032,412</b>	<b>58,030,726</b>	<b>52,832,238</b>
<b>Ingresos Excedentes de Ingresos de Libre Disposición</b>						
<b>Transferencias Federales Etiquetadas</b>						
Aportaciones						-
Fondo de Aportaciones para la Nómina Educativa y Gasto Operativo						-
Fondo de Aportaciones para los Servicios de Salud						-
Fondo de Aportaciones para la Infraestructura Social						-
Fondo de Aportaciones para el Fortalecimiento de los Municipios y de las Demarcaciones Territoriales del Distrito Federal						-
Fondo de Aportaciones Múltiples						-
Fondo de Aportaciones para la Educación Tecnológica y de Adultos						-
Fondo de Aportaciones para la Seguridad Pública de los Estados y del Distrito Federal						-
Fondo de Aportaciones para el Fortalecimiento de las Entidades Federativas						-
Convenios						-
Convenios de Protección Social en Salud						-
Convenios de Descentralización						-
Convenios de Reasignación						-
Otros Convenios y Subsidios						-
Fondos Distintos de Aportaciones						-
Fondo para Entidades Federativas y Municipios Productores de Hidrocarburos						-
Fondo Minero						-
Transferencias, Subsidios y Subvenciones, y Pensiones y Jubilaciones	106,334,344	-	106,334,344	53,699,397	53,699,397	52,634,947
Otras Transferencias Federales Etiquetadas						-
<b>Total de Transferencias Federales Etiquetadas</b>	<b>106,334,344</b>	<b>-</b>	<b>106,334,344</b>	<b>53,699,397</b>	<b>53,699,397</b>	<b>52,634,947</b>
<b>Ingresos Derivados de Financiamientos</b>						
<b>Ingresos Derivados de Financiamientos</b>						
<b>Total de Ingresos</b>	<b>217,197,308</b>	<b>-</b>	<b>217,197,308</b>	<b>111,731,809</b>	<b>111,730,123</b>	<b>105,467,185</b>
Datos Informativos						
1. Ingresos Derivados de Financiamientos con Fuente de Pago de Ingresos de Libre Disposición						
2. Ingresos Derivados de Financiamientos con Fuente de Pago de Transferencias Federales Etiquetadas						
3. Ingresos Derivados de Financiamientos (3 = 1 + 2)						

BAJO PROTESTA DE DECIR VERDAD DECLARAMOS QUE LOS DATOS ANOTADOS EN EL FORMATO, SON CORRECTOS Y SON RESPONSABILIDAD DEL EMISOR

DRA. CINDY ROSNER BARAYA LÓPEZ  
DIRECTORA GENERAL

DRA. PATRICIA MUÑOZ PÉREZ  
DIRECTORA ADMINISTRATIVA

Nota: Los formatos no se encuentran bloqueados para su buen manejo, las filas que no sean de su competencia manejarlas en ceros.



CLAVE: **COLEGIO DE ESTUDIOS CIENTÍFICOS Y TECNOLÓGICOS DEL ESTADO DE CAMPECHE**  
 SUJETO DE REVISIÓN:

Estado Analítico del Ejercicio del Presupuesto de Egresos Detallado

Del 1 de enero al 30 de Junio de 2018  
(PESOS)


Clasificación por Objeto del Gasto (Capítulo y Concepto)


Concepto	Egresos					Subejercicio
	Aprobado	Ampliaciones/ (Reducciones)	Modificado	Devengado	Pagado	
<b>I. Gasto No Etiquetado</b>	\$ 110,862,964	\$ -	\$ 110,862,964	\$ 52,015,159	\$ 50,266,345	\$ 58,847,805
<b>Servicios Personales</b>	\$ 77,384,780	\$ -	\$ 77,384,780	\$ 35,403,133	\$ 35,403,133	\$ 41,981,647
Remuneraciones al Personal de Carácter Permanente	\$ 43,041,956	\$ -	\$ 43,041,956	\$ 20,154,524	\$ 20,154,524	\$ 22,887,432
Remuneraciones al Personal de Carácter Transitorio	\$ -	\$ -	\$ -	\$ -	\$ -	\$ -
Remuneraciones Adicionales y Especiales	\$ 20,752,605	\$ -	\$ 20,752,605	\$ 8,284,605	\$ 8,284,605	\$ 12,468,000
Seguridad Social	\$ 11,330,266	\$ -	\$ 11,330,266	\$ 6,121,215	\$ 6,121,215	\$ 5,209,051
Otras Prestaciones Sociales y Económicas	\$ 1,055,577	\$ -	\$ 1,055,577	\$ 745,140	\$ 745,140	\$ 310,437
Previsiones	\$ -	\$ -	\$ -	\$ -	\$ -	\$ -
Pago de Estímulos a Servidores Públicos	\$ 1,204,376	\$ -	\$ 1,204,376	\$ 97,648	\$ 97,648	\$ 1,106,728
<b>Materiales y Suministros</b>	\$ 9,134,207	\$ -	\$ 9,134,207	\$ 2,482,692	\$ 2,204,364	\$ 6,651,515
Materiales de Administración, Emisión de Documentos y Artículos Oficiales	\$ 3,286,407	\$ -	\$ 3,286,407	\$ 1,128,793	\$ 1,080,103	\$ 2,157,614
Alimentos y Utensilios	\$ 1,176,689	\$ -	\$ 1,176,689	\$ 259,752	\$ 218,753	\$ 916,937
Materias Primas y Materiales de Producción y Comercialización	\$ 15,859	\$ -	\$ 15,859	\$ 748	\$ 748	\$ 15,111
Materiales y Artículos de Construcción y de Reparación	\$ 136,786	\$ -	\$ 136,786	\$ 76,594	\$ 76,594	\$ 60,192
Productos Químicos, Farmacéuticos y de Laboratorio	\$ 857,625	\$ -	\$ 857,625	\$ 18,619	\$ 22,381	\$ 839,006
Combustibles, Lubricantes y Aditivos	\$ 1,426,603	\$ -	\$ 1,426,603	\$ 420,000	\$ 420,000	\$ 1,006,603
Vestuario, Blancos, Prendas de Protección y Artículos Deportivos	\$ 770,936	\$ -	\$ 770,936	\$ 255,812	\$ 64,682	\$ 515,124
Materiales y Suministros Para Seguridad	\$ -	\$ -	\$ -	\$ -	\$ -	\$ -
Herramientas, Refacciones y Accesorios Menores	\$ 1,463,302	\$ -	\$ 1,463,302	\$ 322,374	\$ 321,102	\$ 1,140,928
<b>Servicios Generales</b>	\$ 19,815,357	\$ -	\$ 19,815,357	\$ 13,516,483	\$ 12,045,997	\$ 6,298,874
Servicios Básicos	\$ 2,515,458	\$ -	\$ 2,515,458	\$ 744,927	\$ 662,495	\$ 1,770,531
Servicios de Arrendamiento	\$ 594,969	\$ -	\$ 594,969	\$ 185,768	\$ 179,968	\$ 409,201
Servicios Profesionales, Científicos, Técnicos y Otros Servicios	\$ 2,007,262	\$ -	\$ 2,007,262	\$ 2,909,013	\$ 2,502,840	\$ 901,751
Servicios Financieros, Bancarios y Comerciales	\$ 92,226	\$ -	\$ 92,226	\$ 151,269	\$ 151,269	\$ 59,043
Servicios de Instalación, Reparación, Mantenimiento y Conservación	\$ 5,847,702	\$ -	\$ 5,847,702	\$ 4,093,673	\$ 3,642,066	\$ 1,754,029
Servicios de Comunicación Social y Publicidad	\$ 184,644	\$ -	\$ 184,644	\$ 388,208	\$ 388,208	\$ 203,564
Servicios de Traslado y Viáticos	\$ 2,597,494	\$ -	\$ 2,597,494	\$ 503,282	\$ 315,494	\$ 2,094,212
Servicios Oficiales	\$ 3,894,833	\$ -	\$ 3,894,833	\$ 2,501,591	\$ 2,164,905	\$ 1,393,242
Otros Servicios Generales	\$ 2,080,769	\$ -	\$ 2,080,769	\$ 2,038,752	\$ 2,038,752	\$ 42,017
<b>Transferencias, Asignaciones, Subsidios y Otras Ayudas</b>	\$ -	\$ -	\$ -	\$ -	\$ -	\$ -
Transferencias Internas y Asignaciones al Sector Público						\$ -
Transferencias al Resto del Sector Público						\$ -
Subsidios y Subvenciones						\$ -
Ayudas Sociales						\$ -
Pensiones y Jubilaciones						\$ -
Transferencias a Fideicomisos, Mandatos y Otros Análogos						\$ -
Transferencias a la Seguridad Social						\$ -
Donativos						\$ -
Transferencias al Exterior						\$ -
<b>Bienes Muebles, Inmuebles e Intangibles</b>	\$ 4,528,620	\$ -	\$ 4,528,620	\$ 612,851	\$ 612,851	\$ 3,915,769
Mobiliario y Equipo de Administración	\$ 2,188,653	\$ -	\$ 2,188,653	\$ 98,801	\$ 98,801	\$ 2,089,852
Mobiliario y Equipo Educativo y Recreativo	\$ 650,130	\$ -	\$ 650,130	\$ -	\$ -	\$ 650,130
Equipo e Instrumental Médico y de Laboratorio	\$ 935,751	\$ -	\$ 935,751	\$ -	\$ -	\$ 935,751
Vehículos y Equipo de Transporte	\$ -	\$ -	\$ -	\$ -	\$ -	\$ -
Equipo de Defensa y Seguridad	\$ -	\$ -	\$ -	\$ -	\$ -	\$ -
Maquinaria, Otros Equipos y Herramientas	\$ 754,086	\$ -	\$ 754,086	\$ -	\$ -	\$ 754,086
Activos Biológicos	\$ -	\$ -	\$ -	\$ -	\$ -	\$ -
Bienes Inmuebles	\$ -	\$ -	\$ -	\$ -	\$ -	\$ -
Activos Intangibles	\$ -	\$ -	\$ -	\$ 514,050	\$ 514,050	\$ 514,050
<b>Inversión Pública</b>	\$ -	\$ -	\$ -	\$ -	\$ -	\$ -
Obra Pública en Bienes de Dominio Público						\$ -
Obra Pública en Bienes Propios						\$ -
Proyectos Productivos y Acciones de Fomento						\$ -
<b>Inversiones Financieras y Otras Provisiones</b>	\$ -	\$ -	\$ -	\$ -	\$ -	\$ -
Inversiones Para el Fomento de Actividades Productivas						\$ -
Acciones y Participaciones de Capital						\$ -
Compra de Títulos y Valores						\$ -
Concesión de Préstamos						\$ -
Inversiones en Fideicomisos, Mandatos y Otros Análogos		\$ -	\$ -	\$ -	\$ -	\$ -
Fideicomiso de Desastres Naturales (Informativo)						\$ -
Otras Inversiones Financieras						\$ -
Provisiones para Contingencias y Otras Erogaciones Especiales						\$ -
<b>Participaciones y Aportaciones</b>	\$ -	\$ -	\$ -	\$ -	\$ -	\$ -
Participaciones						\$ -
Aportaciones						\$ -
Convenios						\$ -
<b>Deuda Pública</b>	\$ -	\$ -	\$ -	\$ -	\$ -	\$ -
Amortización de la Deuda Pública						\$ -
Intereses de la Deuda Pública						\$ -
Comisiones de la Deuda Pública						\$ -
Gastos de la Deuda Pública						\$ -
Costo por Coberturas						\$ -
Apoyos Financieros						\$ -
Adeudos de Ejercicios Fiscales Anteriores (ADEFAS)						\$ -
<b>Gasto Etiquetado</b>	\$ 106,334,344	\$ -	\$ 106,334,344	\$ 40,325,163	\$ 39,576,077	\$ 66,009,181
<b>Servicios Personales</b>	\$ 77,384,780	\$ -	\$ 77,384,780	\$ 32,215,375	\$ 32,215,375	\$ 45,169,405
Remuneraciones al Personal de Carácter Permanente	\$ 43,041,956	\$ -	\$ 43,041,956	\$ 20,158,373	\$ 20,158,373	\$ 22,883,583
Remuneraciones al Personal de Carácter Transitorio	\$ -	\$ -	\$ -	\$ -	\$ -	\$ -



Estado Analítico del Ejercicio del Presupuesto de Egresos Detallado		Del 1 de enero al 30 de Junio de 2018 (PESOS)			Clasificación por Objeto del Gasto (Capítulo y Concepto)		
Concepto	Egresos						Subejercicio
	Aprobado	Ampliaciones/ (Reducciones)	Modificado	Devengado	Pagado		
Remuneraciones Adicionales y Especiales	\$ 20,752,605	\$ -	\$ 20,752,605	\$ 5,541,696	\$ 5,541,696	\$ 15,210,909	
Seguridad Social	\$ 11,330,266	\$ -	\$ 11,330,266	\$ 6,109,422	\$ 6,109,422	\$ 5,220,844	
Otras Prestaciones Sociales y Económicas	\$ 1,055,577	\$ -	\$ 1,055,577	\$ 308,236	\$ 308,236	\$ 747,341	
Previsiones	\$ -	\$ -	\$ -	\$ -	\$ -	\$ -	
Pago de Estímulos a Servidores Públicos	\$ 1,204,376	\$ -	\$ 1,204,376	\$ 97,648	\$ 97,648	\$ 1,106,728	
<b>Materiales y Suministros</b>	<b>\$ 9,134,207</b>	<b>\$ -</b>	<b>\$ 9,134,207</b>	<b>\$ 3,266,980</b>	<b>\$ 2,943,005</b>	<b>\$ 5,867,227</b>	
Materiales de Administración, Emisión de Documentos y Artículos Oficiales	\$ 3,286,407	\$ -	\$ 3,286,407	\$ 2,300,430	\$ 2,222,942	\$ 985,977	
Alimentos y Utensilios	\$ 1,176,689	\$ -	\$ 1,176,689	\$ 64,532	\$ 12,332	\$ 1,112,157	
Materias Primas y Materiales de Producción y Comercialización	\$ 15,859	\$ -	\$ 15,859	\$ -	\$ -	\$ 15,859	
Materiales y Artículos de Construcción y de Reparación	\$ 136,786	\$ -	\$ 136,786	\$ 2,074	\$ 2,074	\$ 134,712	
Productos Químicos, Farmacéuticos y de Laboratorio	\$ 857,625	\$ -	\$ 857,625	\$ 140,851	\$ 137,089	\$ 716,774	
Combustibles, Lubricantes y Aditivos	\$ 1,426,603	\$ -	\$ 1,426,603	\$ 350,551	\$ 350,551	\$ 1,076,052	
Vestuario, Blancos, Prendas de Protección y Artículos Deportivos	\$ 770,936	\$ -	\$ 770,936	\$ 306,608	\$ 116,090	\$ 464,328	
Materiales y Suministros Para Seguridad	\$ -	\$ -	\$ -	\$ -	\$ -	\$ -	
Herramientas, Refacciones y Accesorios Menores	\$ 1,463,302	\$ -	\$ 1,463,302	\$ 101,934	\$ 101,928	\$ 1,361,368	
<b>Servicios Generales</b>	<b>\$ 19,815,357</b>	<b>\$ -</b>	<b>\$ 19,815,357</b>	<b>\$ 4,821,058</b>	<b>\$ 4,395,948</b>	<b>\$ 14,994,299</b>	
Servicios Básicos	\$ 2,515,458	\$ -	\$ 2,515,458	\$ 1,025,949	\$ 1,035,647	\$ 1,489,509	
Servicios de Arrendamiento	\$ 594,969	\$ -	\$ 594,969	\$ 109,040	\$ 109,040	\$ 485,929	
Servicios Profesionales, Científicos, Técnicos y Otros Servicios	\$ 2,007,262	\$ -	\$ 2,007,262	\$ 195,708	\$ 195,708	\$ 1,811,554	
Servicios Financieros, Bancarios y Comerciales	\$ 92,226	\$ -	\$ 92,226	\$ 80,812	\$ 80,812	\$ 11,414	
Servicios de Instalación, Reparación, Mantenimiento y Conservación	\$ 5,847,702	\$ -	\$ 5,847,702	\$ 2,073,932	\$ 1,947,077	\$ 3,773,770	
Servicios de Comunicación Social y Publicidad	\$ 184,644	\$ -	\$ 184,644	\$ 164,140	\$ 132,820	\$ 20,504	
Servicios de Traslado y Viáticos	\$ 2,597,494	\$ -	\$ 2,597,494	\$ 361,798	\$ 361,798	\$ 2,235,696	
Servicios Oficiales	\$ 3,894,833	\$ -	\$ 3,894,833	\$ 802,521	\$ 525,888	\$ 3,092,312	
Otros Servicios Generales	\$ 2,080,769	\$ -	\$ 2,080,769	\$ 7,158	\$ 7,158	\$ 2,073,611	
<b>Transferencias, Asignaciones, Subsidios y Otras Ayudas</b>	<b>\$ -</b>	<b>\$ -</b>	<b>\$ -</b>	<b>\$ -</b>	<b>\$ -</b>	<b>\$ -</b>	
Transferencias Internas y Asignaciones al Sector Público						\$ -	
Transferencias al Resto del Sector Público						\$ -	
Subsidios y Subvenciones						\$ -	
Ayudas Sociales						\$ -	
Pensiones y Jubilaciones						\$ -	
Transferencias a Fideicomisos, Mandatos y Otros Análogos						\$ -	
Transferencias a la Seguridad Social						\$ -	
Donativos						\$ -	
Transferencias al Exterior						\$ -	
<b>Bienes Muebles, Inmuebles e Intangibles</b>	<b>\$ -</b>	<b>\$ -</b>	<b>\$ -</b>	<b>\$ 21,750</b>	<b>\$ 21,750</b>	<b>\$ 21,750</b>	
Mobiliario y Equipo de Administración				\$ -	\$ -	\$ -	
Mobiliario y Equipo Educativo y Recreativo				\$ -	\$ -	\$ -	
Equipo e Instrumental Médico y de Laboratorio				\$ -	\$ -	\$ -	
Vehículos y Equipo de Transporte				\$ -	\$ -	\$ -	
Equipo de Defensa y Seguridad				\$ -	\$ -	\$ -	
Maquinaria, Otros Equipos y Herramientas				\$ 12,528	\$ 12,528	\$ 12,528	
Activos Biológicos				\$ -	\$ -	\$ -	
Bienes Inmuebles				\$ -	\$ -	\$ -	
Activos Intangibles				\$ 9,222	\$ 9,222	\$ 9,222	
<b>Inversión Pública</b>	<b>\$ -</b>	<b>\$ -</b>	<b>\$ -</b>	<b>\$ -</b>	<b>\$ -</b>	<b>\$ -</b>	
Obra Pública en Bienes de Dominio Público						\$ -	
Obra Pública en Bienes Propios						\$ -	
Proyectos Productivos y Acciones de Fomento						\$ -	
<b>Inversiones Financieras y Otras Provisiones</b>	<b>\$ -</b>	<b>\$ -</b>	<b>\$ -</b>	<b>\$ -</b>	<b>\$ -</b>	<b>\$ -</b>	
Inversiones Para el Fomento de Actividades Productivas						\$ -	
Acciones y Participaciones de Capital						\$ -	
Compra de Títulos y Valores						\$ -	
Concesión de Préstamos						\$ -	
Inversiones en Fideicomisos, Mandatos y Otros Análogos						\$ -	
Fideicomiso de Desastres Naturales (Informativo)						\$ -	
Otras Inversiones Financieras						\$ -	
Provisiones para Contingencias y Otras Erogaciones Especiales						\$ -	
<b>Participaciones y Aportaciones</b>	<b>\$ -</b>	<b>\$ -</b>	<b>\$ -</b>	<b>\$ -</b>	<b>\$ -</b>	<b>\$ -</b>	
Participaciones						\$ -	
Aportaciones						\$ -	
Convenios						\$ -	
<b>Deuda Pública</b>	<b>\$ -</b>	<b>\$ -</b>	<b>\$ -</b>	<b>\$ -</b>	<b>\$ -</b>	<b>\$ -</b>	
Amortización de la Deuda Pública						\$ -	
Intereses de la Deuda Pública						\$ -	
Comisiones de la Deuda Pública						\$ -	
Gastos de la Deuda Pública						\$ -	
Costo por Coberturas						\$ -	
Apoyos Financieros						\$ -	
Adeudos de Ejercicios Fiscales Anteriores (ADEFAS)						\$ -	
<b>Total de Egresos</b>	<b>\$ 217,197,308</b>	<b>\$ -</b>	<b>\$ 217,197,308</b>	<b>\$ 92,340,322</b>	<b>\$ 89,842,422</b>	<b>\$ 124,856,986</b>	

BAJO PROTESTA DE DECIR VERDAD DECLARAMOS QUE LOS DATOS ANOTADOS EN EL FORMATO, SON CORRECTOS Y SON RESPONSABILIDAD DEL EMISOR

  
 Dra. CINDY ROSSINI SARAVIA LÓPEZ  
 DIRECTORA GENERAL

  
 Dra. LIDIA PATRICIA MUÑOZ  
 DIRECTORA ADMINISTRATIVA






CLAVE:


SUJETO DE REVISIÓN:

COLEGIO DE ESTUDIOS CIENTIFICOS Y TECNOLOGICOS DEL ESTADO DE CAMPECHE

Estado Analítico del Ejercicio del Presupuesto de Egresos Detallado - LDF						
Clasificación Administrativa						
Del 1 de enero al 30 de Junio de 2018						
(PESOS)						
Concepto	Egresos					Subejercicio
	Aprobado (d)	Ampliaciones/	Modificado	Devengado	Recaudado	
<b>I. Gasto No Etiquetado</b>	110,862,964	-	110,862,964	52,015,159	50,266,345	58,847,805
A. CECYTEC	110,862,964	-	110,862,964	52,015,159	50,266,345	58,847,805
B. Dependencia o Unidad Administrativa 2						-
C. Dependencia o Unidad Administrativa 3						-
D. Dependencia o Unidad Administrativa 4						-
E. Dependencia o Unidad Administrativa 5						-
F. Dependencia o Unidad Administrativa 6						-
G. Dependencia o Unidad Administrativa 7						-
H. Dependencia o Unidad Administrativa xx						-
<b>II. Gasto Etiquetado</b>	106,334,344	-	106,334,344	40,325,163	39,576,077	66,009,181
A. CECYTEC	106,334,344	-	106,334,344	40,325,163	39,576,077	66,009,181
B. Dependencia o Unidad Administrativa 2						-
C. Dependencia o Unidad Administrativa 3						-
D. Dependencia o Unidad Administrativa 4						-
E. Dependencia o Unidad Administrativa 5						-
F. Dependencia o Unidad Administrativa 6						-
G. Dependencia o Unidad Administrativa 7						-
H. Dependencia o Unidad Administrativa xx						-
<b>III. Total de Egresos (III = I + II)</b>	217,197,308	-	217,197,308	92,340,322	89,842,422	124,856,986

BAJO PROTESTA DE DECIR VERDAD DECLARAMOS QUE LOS DATOS ANOTADOS EN EL FORMATO, SON CORRECTOS Y SON RESPONSABILIDAD DEL EMISOR

  
 Dra. CINDY ROSSINA SARAVIA LÓPEZ  
 DIRECTORA GENERAL


  
 LAF. INÉS PATRICIA KACUJ PÉREZ  
 DIRECTORA ADMINISTRATIVA

Nota: Los formatos no se encuentran bloqueados para su buen manejo, las filas que no sean de su competencia manejarlas en ceros.


CLAVE:  
SUJETO DE REVISIÓN:

Estado Analítico del Ejercicio del Presupuesto de Egresos Detallado – LDF Clasificación Funcional (Finalidad y Función) Del 1 de enero Al 30 de Junio de 2018 (PESOS)						
Concepto	Egresos					Subejercicio
	Aprobado	Ampliaciones/ (Reducciones)	Modificado	Devengado	Recaudado	
<b>Gasto No Etiquetado</b>	110,862,964	-	110,862,964	52,015,159	50,266,345	58,847,805
<b>Gobierno</b>	-	-	-	-	-	-
Legislación	-	-	-	-	-	-
Justicia	-	-	-	-	-	-
Coordinación de la Política de Gobierno	-	-	-	-	-	-
Relaciones Exteriores	-	-	-	-	-	-
Asuntos Financieros y Hacendarios	-	-	-	-	-	-
Seguridad Nacional	-	-	-	-	-	-
Asuntos de Orden Público y de Seguridad Interior	-	-	-	-	-	-
Otros Servicios Generales	-	-	-	-	-	-
<b>Desarrollo Social</b>	110,862,964	-	110,862,964	52,015,159	50,266,345	58,847,805
Protección Ambiental	-	-	-	-	-	-
Vivienda y Servicios a la Comunidad	-	-	-	-	-	-
Salud	-	-	-	-	-	-
Recreación, Cultura y Otras Manifestaciones Sociales	-	-	-	-	-	-
Educación	110,862,964	-	110,862,964	52,015,159	50,266,345	58,847,805
Protección Social	-	-	-	-	-	-
Otros Asuntos Sociales	-	-	-	-	-	-
<b>Desarrollo Económico</b>	-	-	-	-	-	-
Asuntos Económicos, Comerciales y Laborales en General	-	-	-	-	-	-
Agropecuaria, Silvicultura, Pesca y Caza	-	-	-	-	-	-
Combustibles y Energía	-	-	-	-	-	-
Minería, Manufacturas y Construcción	-	-	-	-	-	-
Transporte	-	-	-	-	-	-
Comunicaciones	-	-	-	-	-	-
Turismo	-	-	-	-	-	-
Ciencia, Tecnología e Innovación	-	-	-	-	-	-
Otras Industrias y Otros Asuntos Económicos	-	-	-	-	-	-
<b>Otras No Clasificadas en Funciones Anteriores</b>	-	-	-	-	-	-
Transacciones de la Deuda Pública / Costo Financiero de la Deuda	-	-	-	-	-	-
Transferencias, Participaciones y Aportaciones Entre Diferentes Niveles y Ordenes de Gobierno	-	-	-	-	-	-
Saneamiento del Sistema Financiero	-	-	-	-	-	-
Adeudos de Ejercicios Fiscales Anteriores	-	-	-	-	-	-
<b>Gasto Etiquetado</b>	106,334,344	-	106,334,344	40,325,163	39,576,077	66,009,181
<b>Gobierno</b>	-	-	-	-	-	-
Legislación	-	-	-	-	-	-
Justicia	-	-	-	-	-	-
Coordinación de la Política de Gobierno	-	-	-	-	-	-
Relaciones Exteriores	-	-	-	-	-	-
Asuntos Financieros y Hacendarios	-	-	-	-	-	-
Seguridad Nacional	-	-	-	-	-	-
Asuntos de Orden Público y de Seguridad Interior	-	-	-	-	-	-
Otros Servicios Generales	-	-	-	-	-	-
<b>Desarrollo Social</b>	106,334,344	-	106,334,344	40,325,163	39,576,077	66,009,181
Protección Ambiental	-	-	-	-	-	-
Vivienda y Servicios a la Comunidad	-	-	-	-	-	-
Salud	-	-	-	-	-	-
Recreación, Cultura y Otras Manifestaciones Sociales	-	-	-	-	-	-
Educación	106,334,344	-	106,334,344	40,325,163	39,576,077	66,009,181
Protección Social	-	-	-	-	-	-
Otros Asuntos Sociales	-	-	-	-	-	-
<b>Desarrollo Económico</b>	-	-	-	-	-	-
Asuntos Económicos, Comerciales y Laborales en General	-	-	-	-	-	-
Agropecuaria, Silvicultura, Pesca y Caza	-	-	-	-	-	-
Combustibles y Energía	-	-	-	-	-	-
Minería, Manufacturas y Construcción	-	-	-	-	-	-
Transporte	-	-	-	-	-	-
Comunicaciones	-	-	-	-	-	-
Turismo	-	-	-	-	-	-
Ciencia, Tecnología e Innovación	-	-	-	-	-	-
Otras Industrias y Otros Asuntos Económicos	-	-	-	-	-	-
<b>Otras No Clasificadas en Funciones Anteriores</b>	-	-	-	-	-	-
Transacciones de la Deuda Pública / Costo Financiero de la Deuda	-	-	-	-	-	-
Transferencias, Participaciones y Aportaciones Entre Diferentes Niveles y Ordenes de Gobierno	-	-	-	-	-	-
Saneamiento del Sistema Financiero	-	-	-	-	-	-
Adeudos de Ejercicios Fiscales Anteriores	-	-	-	-	-	-
<b>Total de Egresos</b>	217,197,308	-	217,197,308	92,340,322	89,842,422	124,856,986

BAJO PROTESTA DE DECIR VERDAD DECLARAMOS QUE LOS DATOS ANOTADOS EN EL FORMATO, SON CORRECTOS Y SON RESPONSABILIDAD DEL EMISOR



DON CARLOS FORTUOSO BARRANTI LOPEZ  
DIRECTOR GENERAL



L. M. ROSA PATRICIA VILLALBA PEREZ  
DIRECTORA ADMINISTRATIVA

Nota: Los formatos no se encuentran bloqueados para su buen manejo, las filas que no sean de su competencia manejarlas en ceros.



CLAVE:

SUJETO DE REVISIÓN: COLEGIO DE ESTUDIOS CIENTÍFICOS Y TECNOLÓGICOS DEL ESTADO DE CAMPECHE.

Colegio de Estudios Científicos y Tecnológicos del Estado de Campeche Estado Analítico del Ejercicio del Presupuesto de Egresos Detallado - LDF Clasificación de Servicios Personales por Categoría Del 1 de enero al 30 de Junio de 2018 (PESOS)						
Concepto	Egresos					Subejercicio
	Aprobado	Ampliaciones/ (Reducciones)	Modificado	Devengado	Recaudado	
<b>Gasto No Etiquetado</b>	-	-	-	-	-	-
Personal Administrativo y de Servicio Público	-	-	-	-	-	-
Magisterio	-	-	-	-	-	-
Servicios de Salud	-	-	-	-	-	-
Personal Administrativo	-	-	-	-	-	-
Personal Médico, Paramédico y afín	-	-	-	-	-	-
Seguridad Pública	-	-	-	-	-	-
Gastos asociados a la implementación de nuevas leyes federales o reformas a las mismas	-	-	-	-	-	-
Nombre del Programa o Ley 1	-	-	-	-	-	-
Nombre del Programa o Ley 2	-	-	-	-	-	-
Sentencias laborales definitivas	-	-	-	-	-	-
<b>Gasto Etiquetado</b>	-	-	-	-	-	-
Personal Administrativo y de Servicio Público	-	-	-	-	-	-
Magisterio	-	-	-	-	-	-
Servicios de Salud	-	-	-	-	-	-
Personal Administrativo	-	-	-	-	-	-
Personal Médico, Paramédico y afín	-	-	-	-	-	-
Seguridad Pública	-	-	-	-	-	-
Gastos asociados a la implementación de nuevas leyes federales o reformas a las mismas	-	-	-	-	-	-
Nombre del Programa o Ley 1	-	-	-	-	-	-
Nombre del Programa o Ley 2	-	-	-	-	-	-
Sentencias laborales definitivas	-	-	-	-	-	-
<b>Total del Gasto en Servicios Personales</b>	-	-	-	-	-	-

BAJO PROTESTA DE DECIR VERDAD DECLARAMOS QUE LOS DATOS ANOTADOS EN EL FORMATO, SON CORRECTOS Y SON RESPONSABILIDAD DEL EMISOR

  
 DRA. CINDY ROSSINA SARAVIA LÓPEZ  
 DIRECTORA GENERAL

  
 DRA. LIDIA PATRICIA RODRÍGUEZ  
 DIRECTORA ADMINISTRATIVA

Nota: Los formatos no se encuentran bloqueados para su buen manejo, las filas que no sean de su competencia manejarlas en ceros.