



CLAVE: SUJETO DE REVISIÓN: COLEGIO DE ESTUDIOS CIENTÍFICOS Y TECNOLÓGICOS DEL ESTADO DE CAMPECHE

Estado de Situación Financiera Detallado					
Al 31 de diciembre de 2018 y al 31 de diciembre de 2017					
(PESOS)					
Concepto	2018	2017	Concepto	2018	2017
Activo Circulante			Pasivo Circulante		
Efectivo y Equivalentes	58,043,914	38,828,981	Cuentas por Pagar a Corto Plazo	17,617,962	27,373,369
Efectivo	-	-	Servicios Personales por Pagar a Corto Plazo	794,470	2,658,439
Bancos/Tesorería	58,043,914	38,828,981	Proveedores por Pagar a Corto Plazo	13,529,530	13,973,417
Bancos/Dependencias y Otros	-	-	Contratistas por Obras Públicas por Pagar a Corto Plazo	-	-
Inversiones Temporales (Hasta 3 meses)	-	-	Participaciones y Aportaciones por Pagar a Corto Plazo	-	-
Fondos con Afectación Específica	-	-	Transferencias Otorgadas por Pagar a Corto Plazo	-	-
Depósitos de Fondos de Terceros en Garantía y/o Administración	-	-	Intereses, Comisiones y Otros Gastos de la Deuda Pública por Pagar a Corto Plazo	-	-
Otros Efectivos y Equivalentes	-	-	Retenciones y Contribuciones por Pagar a Corto Plazo	3,293,962	10,741,513
Derechos a Recibir Efectivo o Equivalentes	1,835,830	5,065,196	Devoluciones de la Ley de Ingresos por Pagar a Corto Plazo	-	-
Inversiones Financieras de Corto Plazo	-	-	Otras Cuentas por Pagar a Corto Plazo	-	-
Cuentas por Cobrar a Corto Plazo	1,348,527	4,837,094	Documentos por Pagar a Corto Plazo	-	-
Deudores Diversos por Cobrar a Corto Plazo	487,303	228,102	Documentos Comerciales por Pagar a Corto Plazo	-	-
Ingresos por Recuperar a Corto Plazo	-	-	Documentos con Contratistas por Obras Públicas por Pagar a Corto Plazo	-	-
Deudores por Anticipos de la Tesorería a Corto Plazo	-	-	Otros Documentos por Pagar a Corto Plazo	-	-
Préstamos Otorgados a Corto Plazo	-	-	Porción a Corto Plazo de la Deuda Pública a Largo Plazo	-	-
Otros Derechos a Recibir Efectivo o Equivalentes a Corto Plazo	-	-	Porción a Corto Plazo de la Deuda Pública	-	-
Derechos a Recibir Bienes o Servicios	25,922	1,233	Porción a Corto Plazo de Arrendamiento Financiero	-	-
Anticipo a Proveedores por Adquisición de Bienes y Prestación de Servicios a Corto Plazo	25,922	1,233	Títulos y Valores a Corto Plazo	-	-
Anticipo a Proveedores por Adquisición de Bienes Inmuebles y Muebles a Corto Plazo	-	-	Pasivos Diferidos a Corto Plazo	-	-
Anticipo a Proveedores por Adquisición de Bienes Intangibles a Corto Plazo	-	-	Ingresos Cobrados por Adelantado a Corto Plazo	-	-
Anticipo a Contratistas por Obras Públicas a Corto Plazo	-	-	Intereses Cobrados por Adelantado a Corto Plazo	-	-
Otros Derechos a Recibir Bienes o Servicios a Corto Plazo	-	-	Otros Pasivos Diferidos a Corto Plazo	-	-
Inventarios	-	-	Fondos y Bienes de Terceros en Garantía y/o Administración a Corto Plazo	12,562,925	12,662,901
Inventario de Mercancías para Venta	-	-	Fondos en Garantía a Corto Plazo	12,562,925	12,662,901
Inventario de Mercancías Terminadas	-	-	Fondos en Administración a Corto Plazo	-	-
Inventario de Mercancías en Proceso de Elaboración	-	-	Fondos Contingentes a Corto Plazo	-	-
Inventario de Materias Primas, Materiales y Suministros para Producción	-	-	Fondos de Fideicomisos, Mandatos y Contratos Análogos a Corto Plazo	-	-
Bienes en Tránsito	-	-	Otros Fondos de Terceros en Garantía y/o Administración a Corto Plazo	-	-
Almacenes	-	-	Valores y Bienes en Garantía a Corto Plazo	-	-
Estimación por Pérdida o Deterioro de Activos Circulantes	-	-	Provisiones a Corto Plazo	-	-
Estimaciones para Cuentas Incobrables por Derechos a Recibir Efectivo o Equivalentes	-	-	Provisión para Demandas y Juicios a Corto Plazo	-	-
Estimación por Deterioro de Inventarios	-	-	Provisión para Contingencias a Corto Plazo	-	-
Otros Activos Circulantes	-	-	Otras Provisiones a Corto Plazo	-	-
Valores en Garantía	-	-	Otros Pasivos a Corto Plazo	-	-
Bienes en Garantía (excluye depósitos de fondos)	-	-	Ingresos por Clasificar	-	-
Bienes Derivados de Embargos, Decomisos, Aseguramientos y Dación en Pago	-	-	Recaudación por Participar	-	-
Adquisición con Fondos de Terceros	-	-	Otros Pasivos Circulantes	-	-
Total de Activos Circulantes	59,905,665	43,895,410	Total de Pasivos Circulantes	30,180,888	40,036,270
Activo No Circulante			Pasivo No Circulante		
Inversiones Financieras a Largo Plazo	209	209	Cuentas por Pagar a Largo Plazo	-	-
Derechos a Recibir Efectivo o Equivalentes a Largo Plazo	-	-	Documentos por Pagar a Largo Plazo	-	-
Bienes Inmuebles, Infraestructura y Construcciones en Proceso	188,947,316	188,947,316	Deuda Pública a Largo Plazo	-	-
Bienes Muebles	95,753,019	95,581,288	Pasivos Diferidos a Largo Plazo	-	-
Activos Intangibles	6,319,765	6,396,493	Fondos y Bienes de Terceros en Garantía y/o en Administración a Largo Plazo	-	-
Depreciación, Deterioro y Amortización Acumulada de Bienes	38,613,140	36,069,514	Provisiones a Largo Plazo	-	-
Activos Diferidos	67,016	67,016			
Estimación por Pérdida o Deterioro de Activos No Circulantes	-	-	Total de Pasivos No Circulantes	-	-
Otros Activos No Circulantes	-	-			
Total de Activos No Circulantes	253,074,186	254,922,809	Total del Pasivo	30,180,888	40,036,270
Total del Activo	312,979,852	298,818,219	HACIENDA PÚBLICA/PATRIMONIO		
			Hacienda Pública/Patrimonio Contribuido	125,691,983	125,717,983
			Aportaciones	113,862,062	113,888,062
			Donaciones de Capital	11,829,921	11,829,921
			Actualización de la Hacienda Pública/Patrimonio	-	-
			Hacienda Pública/Patrimonio Generado	157,106,982	133,063,967
			Resultados del Ejercicio (Ahorro/ Desahorro)	24,040,059	4,964,191
			Resultados de Ejercicios Anteriores	25,970,496	30,931,731
			Revalúos	107,096,426	107,096,426
			Reservas	-	-
			Rectificaciones de Resultados de Ejercicios Anteriores	-	-
			Exceso o Insuficiencia en la Actualización de la Hacienda Pública/Patrimonio	-	-
			Resultado por Posición Monetaria	-	-
			Resultado por Tenencia de Activos no Monetarios	-	-
			Total Hacienda Pública/Patrimonio	282,798,964	258,781,949
			Total del Pasivo y Hacienda Pública/Patrimonio	312,979,852	298,818,219

BAJO PROTESTA DE DECIR VERDAD DECLARAMOS QUE LOS DATOS ANOTADOS EN EL FORMATO, SON CORRECTOS Y SON RESPONSABILIDAD DEL EMISOR

MARÍA DEL CARMEN LÓPEZ
DIRECTORA GENERAL

MARÍA DEL CARMEN LÓPEZ
DIRECTORA ADMINISTRATIVA

Nota: Los formatos no se encuentran bloqueados para su buen manejo, las filas que no sean de su competencia manejarlas en ceros.



CLAVE: **COLEGIO DE ESTUDIOS CIENTIFICOS Y TECNOLOGICOS DEL ESTADO DE CAMPECHE**
 SUJETO DE REVISIÓN:

Informe Analítico de la Deuda Pública y Otros Pasivos							
Al 31 de diciembre de 2018 y al 31 de diciembre de 2017							
(PESOS)							
Denominación de la Deuda Pública y Otros Pasivos	Saldo al 31 de diciembre de 2016	Disposiciones del Periodo	Amortizaciones del Periodo	Revaluaciones, Reclasificaciones y Otros Ajustes	Saldo Final del Periodo	Pago de Intereses del Periodo	Pago de Comisiones y demás costos asociados durante el Periodo
<i>Deuda Pública</i>	-	-	-	-	-	-	-
<i>Corto Plazo</i>	-	-	-	-	-	-	-
<i>Instituciones de Crédito</i>							
<i>Títulos y Valores</i>							
<i>Arrendamientos Financieros</i>							
<i>Largo Plazo</i>	-	-	-	-	-	-	-
<i>Instituciones de Crédito</i>							
<i>Títulos y Valores</i>							
<i>Arrendamientos Financieros</i>							
<i>Otros Pasivos</i>	40,036,270.29	9,855,382.75			30,180,887.54		
<i>Total de la Deuda Pública y Otros Pasivos</i>	40,036,270.29	9,855,382.75	-	-	30,180,887.54	-	-
<i>Deuda Contingente (Informativa)</i>							
<i>Deuda Contingente 1</i>							
<i>Deuda Contingente 2</i>							
<i>Deuda Contingente XX</i>							
<i>Valor de Instrumentos Bono Cupón Cero (Informativo)</i>							
<i>Instrumento Bono Cupón Cero 1</i>							
<i>Instrumento Bono Cupón Cero 2</i>							
<i>Instrumento Bono Cupón Cero XX</i>							

Obligaciones a Corto Plazo	Monto Contratado	Plazo Pactado	Tasa de Interés	Comisiones y Costos Relacionados	Tasa Efectiva
<i>Obligaciones a Corto Plazo (Informativo)</i>					
<i>Crédito 1</i>					
<i>Crédito 2</i>					
<i>Crédito XX</i>					

BAJO PROTESTA DE DECIR VERDAD DECLARAMOS QUE LOS DATOS ANOTADOS EN EL FORMATO, SON CORRECTOS Y SON RESPONSABILIDAD DEL EMISOR

SILVIA GUERRA DE LA ROSA LÓPEZ
 DIRECTORA GENERAL

MARÍA VICTORIA PÉREZ
 DIRECTORA ADMINISTRATIVA

Nota: Los formatos no se encuentran bloqueados para su buen manejo, las filas que no sean de su competencia manejarlas en ceros.




CLAVE:
SUJETO DE REVISIÓN:


COLEGIO DE ESTUDIOS CIENTÍFICOS Y TECNOLÓGICOS DEL ESTADO DE CAMPECHE
Informe Analítico de Obligaciones Diferentes de Financiamientos

Al 31 de diciembre de 2018 y al 31 de diciembre de 2017

Denominación de las Obligaciones Diferentes de Financiamiento	Fecha del Contrato	Fecha de inicio de operación del proyecto	Fecha de vencimiento	Monto de la inversión pactado	Monto promedio mensual del pago de la contraprestación	Monto promedio mensual del pago de la contraprestación correspondiente al pago de inversión	Monto pagado de la inversión al 31 de diciembre de 2016	Plazo pactado	Monto pagado de la inversión actualizado al 31 de diciembre de 2017	Saldo pendiente por pagar de la inversión al 31 de diciembre de 2017
A. Asociaciones Público Privadas										
a) APP 1										
b) APP 2										
c) APP 3										
d) APP XX										
B. Otros Instrumentos										
a) Otro Instrumento 1										
b) Otro Instrumento 2										
c) Otro Instrumento 3										
d) Otro Instrumento XX										
Total de Obligaciones Diferentes de Financiamiento										

BAJO PROTESTA DE DECIR VERDAD DECLARAMOS QUE LOS DATOS ANOTADOS EN EL FORMATO, SON CORRECTOS Y SON RESPONSABILIDAD DEL EMISOR


DRA. MARÍA TERESA GARCÍA LÓPEZ
DIRECTORA GENERAL


DRA. MARÍA TERESA GARCÍA LÓPEZ
DIRECTORA GENERAL

Nota: Los formatos no se encuentran bloqueados para su buen manejo, las filas que no sean de su competencia manejarlas en ceros.



CLAVE:
SUJETO DE REVISIÓN: COLEGIO DE ESTUDIOS CIENTÍFICOS Y TECNOLÓGICOS DEL ESTADO DE CAMPECHE

Balance Presupuestario			
Del 1 de enero al 31 de diciembre del 2018			
(PESOS)			
Concepto	Estimado/ Aprobado	Devengado	Recaudado/ Pagado
Ingresos Totales	217,197,308	170,276,125	170,274,439
Ingresos de Libre Disposición	110,862,964	87,312,231	87,310,545
Transferencias Federales Etiquetadas	106,334,344	82,963,894	82,963,894
Financiamiento Neto	-	-	-
Egresos Presupuestarios	217,197,308	144,413,443	136,225,862
Gasto No Etiquetado (sin incluir Amortización de la Deuda Pública)	110,862,964	74,993,987	71,295,464
Gasto Etiquetado (sin incluir Amortización de la Deuda Pública)	106,334,344	69,419,456	64,930,397
Remanentes del Ejercicio Anterior	-	-	-
Remanentes de Ingresos de Libre Disposición aplicados en el periodo	-	-	-
Remanentes de Transferencias Federales Etiquetadas aplicados en el periodo	-	-	-
Balance Presupuestario	-	25,862,682	34,048,577
Balance Presupuestario sin Financiamiento Neto	-	25,862,682	34,048,577
Balance Presupuestario sin Financiamiento Neto y sin Remanentes del Ejercicio Anterior	-	25,862,682	34,048,577


Concepto	Devengado	Devengado	Pagado
Intereses, Comisiones y Gastos de la Deuda	-	-	-
Intereses, Comisiones y Gastos de la Deuda con Gasto No Etiquetado	-	-	-
Intereses, Comisiones y Gastos de la Deuda con Gasto Etiquetado	-	-	-
Balance Primario	-	25,862,682	34,048,577


Concepto	Estimado/ Aprobado	Devengado	Recaudado/ Pagado
Financiamiento	-	-	-
Financiamiento con Fuente de Pago de Ingresos de Libre Disposición	-	-	-
Financiamiento con Fuente de Pago de Transferencias Federales etiquetadas	-	-	-
Amortización de la Deuda	-	-	-
Amortización de la Deuda Pública con Gasto No Etiquetado	-	-	-
Amortización de la Deuda Pública con Gasto Etiquetado	-	-	-
Financiamiento Neto	-	-	-

Concepto	Estimado/ Aprobado	Devengado	Recaudado/ Pagado
Ingresos de Libre Disposición	110,862,964	87,312,231	87,310,545
Financiamiento Neto con Fuente de Pago de Ingresos de Libre Disposición	-	-	-
Financiamiento con Fuente de Pago de Ingresos de Libre Disposición	-	-	-
Amortización de la Deuda Pública con Gasto No Etiquetado	-	-	-
Gasto No Etiquetado (sin incluir Amortización de la Deuda Pública)	110,862,964	74,993,987	71,295,464
Remanentes de Ingresos de Libre Disposición aplicados en el periodo	-	-	-
Balance Presupuestario de Recursos Disponibles	-	12,318,245	16,015,081
Balance Presupuestario de Recursos Disponibles sin Financiamiento Neto	-	12,318,245	16,015,081

Concepto	Estimado/ Aprobado	Devengado	Recaudado/ Pagado
Transferencias Federales Etiquetadas	106,334,344	82,963,894	82,963,894
Financiamiento Neto con Fuente de Pago de Transferencias Federales Etiquetadas	-	-	-
Financiamiento con Fuente de Pago de Transferencias Federales etiquetadas	-	-	-
Amortización de la Deuda Pública con Gasto Etiquetado	-	-	-
Gasto Etiquetado (sin incluir Amortización de la Deuda Pública)	106,334,344	69,419,456	64,930,397
Remanentes de Transferencias Federales Etiquetadas aplicados en el periodo	-	-	-
Balance Presupuestario de Recursos Etiquetados	-	13,544,438	18,033,496
Balance Presupuestario de Recursos Etiquetados sin Financiamiento Neto	-	13,544,438	18,033,496

BAJO PROTESTA DE DECIR VERDAD DECLARAMOS QUE LOS DATOS ANOTADOS EN EL FORMATO, SON CORRECTOS Y SON RESPONSABILIDAD DEL EMISOR


DRA. ANITA ALVARADO DE LA CRUZ LÓPEZ
DIRECTORA GENERAL


DIRECTOR ADMINISTRATIVO


Nota: Los formatos no se encuentran bloqueados para su buen manejo, las filas que no sean de su competencia manejarlas en ceros.

CLAVE:
SUJETO DE REVISIÓN:

COLEGIO DE ESTUDIOS CIENTÍFICOS Y TECNOLÓGICOS DEL ESTADO DE CAMPECHE

Estado Analítico de Ingresos Detallado Del 1 de enero al 31 de diciembre de 2018 (PESOS)						
Concepto	Ingreso					Diferencia
	Estimado	Ampliaciones/ (Reducciones)	Modificado	Devengado	Recaudado	
Ingresos de Libre Disposición						
Impuestos						-
Cuotas y Aportaciones de Seguridad Social						-
Contribuciones de Mejoras						-
Derechos						-
Productos	109,635	-	109,635	140,515	140,515	30,880
Aprovechamientos						-
Ingresos por Ventas de Bienes y Servicios	4,418,985	-	4,418,985	4,165,171	4,165,171	253,814
Participaciones						-
Fondo General de Participaciones						-
Fondo de Fomento Municipal						-
Fondo de Fiscalización y Recaudación						-
Fondo de Compensación						-
Fondo de Extracción de Hidrocarburos						-
Impuesto Especial Sobre Producción y Servicios						-
0.136% de la Recaudación Federal Participable						-
3.17% Sobre Extracción de Petróleo						-
Gasolinas y Diésel						-
Fondo del Impuesto Sobre la Renta						-
Fondo de Estabilización de los Ingresos de las Entidades Federativas						-
Incentivos Derivados de la Colaboración Fiscal						-
Tenencia o Uso de Vehículos						-
Fondo de Compensación ISAN						-
Impuesto Sobre Automóviles Nuevos						-
Fondo de Compensación de Repesos-Intermedios						-
Otros Incentivos Económicos						-
Transferencias						-
Convenios	106,334,344	-	106,334,344	83,006,545	83,006,545	23,327,799
Otros Convenios y Subsidios	106,334,344	-	106,334,344	83,006,545	83,006,545	23,327,799
Otros Ingresos de Libre Disposición						-
Participaciones en Ingresos Locales						-
Otros Ingresos de Libre Disposición						-
Total de Ingresos de Libre Disposición	110,862,964	-	110,862,964	87,312,231	87,312,231	23,550,733
Ingresos Excedentes de Ingresos de Libre Disposición						
Transferencias Federales Etiquetadas						
Aportaciones				125,021	125,021	125,021
Fondo de Aportaciones para la Nómina Educativa y Gasto Operativo						-
Fondo de Aportaciones para los Servicios de Salud						-
Fondo de Aportaciones para la Infraestructura Social						-
Fondo de Aportaciones para el Fortalecimiento de los Municipios y de las Demarcaciones Territoriales del Distrito Federal						-
Fondo de Aportaciones Múltiples						-
Fondo de Aportaciones para la Educación Tecnológica y de Adultos						-
Fondo de Aportaciones para la Seguridad Pública de los Estados y del Distrito Federal						-
Fondo de Aportaciones para el Fortalecimiento de las Entidades Federativas				125,021	125,021	125,021
Convenios						-
Convenios de Protección Social en Salud						-
Convenios de Descentralización						-
Convenios de Reasignación						-
Otros Convenios y Subsidios						-
Fondos Distintos de Aportaciones						-
Fondo para Entidades Federativas y Municipios Productores de Hidrocarburos						-
Fondo Minero						-
Transferencias, Subsidios y Subvenciones, y Pensiones y Jubilaciones	106,334,344	-	106,334,344	82,838,873	82,838,873	23,495,471
Otras Transferencias Federales Etiquetadas						-
Total de Transferencias Federales Etiquetadas	106,334,344	-	106,334,344	82,963,894	82,963,894	23,370,450
Ingresos Derivados de Financiamientos						
Ingresos Derivados de Financiamientos						
Total de Ingresos	217,197,308	-	217,197,308	170,276,125	170,276,125	46,921,183
Datos Informativos						
1. Ingresos Derivados de Financiamientos con Fuente de Pago de Ingresos de Libre Disposición						
2. Ingresos Derivados de Financiamientos con Fuente de Pago de Transferencias Federales Etiquetadas						
3. Ingresos Derivados de Financiamientos (3 = 1 + 2)						

BAJO PROTESTA DE DECIR VERDAD DECLARAMOS QUE LOS DATOS ANOTADOS EN EL FORMATO, SON CORRECTOS Y SON RESPONSABILIDAD DEL EMISOR



DIRECTOR GENERAL



DIRECTOR ADMINISTRATIVO

Nota: Los formatos no se encuentran bloqueados para su buen manejo, las filas que no sean de su competencia manejarlas en ceros.



CLAVE:

COLEGIO DE ESTUDIOS CIENTIFICOS Y TECNOLOGICOS DEL ESTADO DE CAMPECHE

SUJETO DE REVISIÓN:

Clasificación por Objeto del Gasto (Capítulo y Concepto)


Estado Analítico del Ejercicio del Presupuesto de Egresos Detallado

Del 1 de enero al 31 de diciembre de 2018
(PESOS)

Concepto	Egresos					Subejercicio
	Aprobado	Ampliaciones/ (Reducciones)	Modificado	Devengado	Pagado	
I. Gasto No Etiquetado	\$ 110,862,964.00	\$ -	\$ 110,862,964.00	\$ 74,993,986.88	\$ 71,295,464.38	\$ 35,868,977.12
Servicios Personales	\$ 77,384,780.00	\$ -	\$ 77,384,780.00	\$ 52,121,965.40	\$ 52,121,965.40	\$ 25,262,814.60
Remuneraciones al Personal de Carácter Permanente	\$ 43,041,956.00	\$ -	\$ 43,041,956.00	\$ 30,063,684.71	\$ 30,063,684.71	\$ 12,978,271.29
Remuneraciones al Personal de Carácter Transitorio	\$ -	\$ -	\$ -	\$ -	\$ -	\$ -
Remuneraciones Adicionales y Especiales	\$ 20,752,605.00	\$ -	\$ 20,752,605.00	\$ 13,608,651.19	\$ 13,608,651.19	\$ 7,143,953.81
Seguridad Social	\$ 11,330,266.00	\$ -	\$ 11,330,266.00	\$ 6,455,703.57	\$ 6,455,703.57	\$ 4,874,562.43
Otras Prestaciones Sociales y Económicas	\$ 1,055,577.00	\$ -	\$ 1,055,577.00	\$ 1,309,439.84	\$ 1,309,439.84	\$ 253,862.84
Previsiones	\$ -	\$ -	\$ -	\$ -	\$ -	\$ -
Pago de Estímulos a Servidores Públicos	\$ 1,204,376.00	\$ -	\$ 1,204,376.00	\$ 684,486.09	\$ 684,486.09	\$ 519,889.91
Materiales y Suministros	\$ 9,134,207.00	\$ -	\$ 9,134,207.00	\$ 4,312,295.31	\$ 3,590,042.38	\$ 4,821,911.69
Materiales de Administración, Emisión de Documentos y Artículos Oficiales	\$ 3,286,407.00	\$ -	\$ 3,286,407.00	\$ 2,238,571.70	\$ 1,959,790.08	\$ 1,047,835.30
Alimentos y Utensilios	\$ 1,176,689.00	\$ -	\$ 1,176,689.00	\$ 442,054.10	\$ 413,106.40	\$ 734,634.90
Materias Primas y Materiales de Producción y Comercialización	\$ 15,859.00	\$ -	\$ 15,859.00	\$ 748.43	\$ 748.43	\$ 15,110.57
Materiales y Artículos de Construcción y de Reparación	\$ 136,786.00	\$ -	\$ 136,786.00	\$ 76,842.81	\$ 76,842.81	\$ 59,943.19
Productos Químicos, Farmacéuticos y de Laboratorio	\$ 857,625.00	\$ -	\$ 857,625.00	\$ 213,767.00	\$ 22,381.43	\$ 643,858.00
Combustibles, Lubrificantes y Aditivos	\$ 1,426,603.00	\$ -	\$ 1,426,603.00	\$ 521,293.08	\$ 521,293.08	\$ 905,309.92
Vestuario, Blancos, Prendas de Protección y Artículos Deportivos	\$ 770,936.00	\$ -	\$ 770,936.00	\$ 289,729.96	\$ 255,812.49	\$ 481,206.04
Materiales y Suministros Para Seguridad	\$ -	\$ -	\$ -	\$ -	\$ -	\$ -
Herramientas, Refacciones y Accesorios Menores	\$ 1,463,302.00	\$ -	\$ 1,463,302.00	\$ 529,288.23	\$ 340,067.66	\$ 934,013.77
Servicios Generales	\$ 19,815,357.00	\$ -	\$ 19,815,357.00	\$ 17,029,412.89	\$ 14,970,605.78	\$ 2,785,944.11
Servicios Básicos	\$ 2,515,458.00	\$ -	\$ 2,515,458.00	\$ 842,386.11	\$ 760,951.21	\$ 1,673,071.89
Servicios de Arrendamiento	\$ 594,969.00	\$ -	\$ 594,969.00	\$ 224,726.49	\$ 224,726.49	\$ 370,242.51
Servicios Profesionales, Científicos, Técnicos y Otros Servicios	\$ 2,007,262.00	\$ -	\$ 2,007,262.00	\$ 2,991,893.82	\$ 2,678,720.07	\$ 984,631.82
Servicios Financieros, Bancarios y Comerciales	\$ 92,226.00	\$ -	\$ 92,226.00	\$ 160,060.40	\$ 157,508.40	\$ 67,834.40
Servicios de Instalación, Reparación, Mantenimiento y Conservación	\$ 5,847,702.00	\$ -	\$ 5,847,702.00	\$ 5,197,676.74	\$ 4,057,999.83	\$ 650,025.26
Servicios de Comunicación Social y Publicidad	\$ 184,644.00	\$ -	\$ 184,644.00	\$ 412,927.52	\$ 396,687.52	\$ 228,283.52
Servicios de Traslado y Viáticos	\$ 2,597,494.00	\$ -	\$ 2,597,494.00	\$ 751,876.49	\$ 752,572.49	\$ 1,845,617.51
Servicios Oficiales	\$ 3,894,833.00	\$ -	\$ 3,894,833.00	\$ 3,251,971.57	\$ 2,778,085.57	\$ 642,861.43
Otros Servicios Generales	\$ 2,080,769.00	\$ -	\$ 2,080,769.00	\$ 3,195,893.75	\$ 3,163,354.20	\$ 1,115,124.75
Transferencias, Asignaciones, Subsidios y Otras Ayudas	\$ -	\$ -	\$ -	\$ -	\$ -	\$ -
Transferencias Internas y Asignaciones al Sector Público	\$ -	\$ -	\$ -	\$ -	\$ -	\$ -
Transferencias al Resto del Sector Público	\$ -	\$ -	\$ -	\$ -	\$ -	\$ -
Subsidios y Subvenciones	\$ -	\$ -	\$ -	\$ -	\$ -	\$ -
Ayudas Sociales	\$ -	\$ -	\$ -	\$ -	\$ -	\$ -
Pensiones y Jubilaciones	\$ -	\$ -	\$ -	\$ -	\$ -	\$ -
Transferencias a Fideicomisos, Mandatos y Otros Análogos	\$ -	\$ -	\$ -	\$ -	\$ -	\$ -
Transferencias a la Seguridad Social	\$ -	\$ -	\$ -	\$ -	\$ -	\$ -
Donativos	\$ -	\$ -	\$ -	\$ -	\$ -	\$ -
Transferencias al Exterior	\$ -	\$ -	\$ -	\$ -	\$ -	\$ -
Bienes Muebles, Inmuebles e Intangibles	\$ 4,528,620.00	\$ -	\$ 4,528,620.00	\$ 1,530,313.28	\$ 612,850.82	\$ 2,998,306.72
Mobiliario y Equipo de Administración	\$ 2,188,653.00	\$ -	\$ 2,188,653.00	\$ 983,377.28	\$ 98,800.82	\$ 1,205,275.72
Mobiliario y Equipo Educativo y Recreativo	\$ 650,130.00	\$ -	\$ 650,130.00	\$ -	\$ -	\$ 650,130.00
Equipo e Instrumental Médico y de Laboratorio	\$ 935,751.00	\$ -	\$ 935,751.00	\$ 32,886.00	\$ -	\$ 902,865.00
Vehículos y Equipo de Transporte	\$ -	\$ -	\$ -	\$ -	\$ -	\$ -
Equipo de Defensa y Seguridad	\$ -	\$ -	\$ -	\$ -	\$ -	\$ -
Maquinaria, Otros Equipos y Herramientas	\$ 754,086.00	\$ -	\$ 754,086.00	\$ -	\$ -	\$ 754,086.00
Activos Biológicos	\$ -	\$ -	\$ -	\$ -	\$ -	\$ -
Bienes Inmuebles	\$ -	\$ -	\$ -	\$ 514,050.00	\$ 514,050.00	\$ 514,050.00
Activos Intangibles	\$ -	\$ -	\$ -	\$ -	\$ -	\$ -
Inversión Pública	\$ -	\$ -	\$ -	\$ -	\$ -	\$ -
Obra Pública en Bienes de Dominio Público	\$ -	\$ -	\$ -	\$ -	\$ -	\$ -
Obra Pública en Bienes Propios	\$ -	\$ -	\$ -	\$ -	\$ -	\$ -
Proyectos Productivos y Acciones de Fomento	\$ -	\$ -	\$ -	\$ -	\$ -	\$ -
Inversiones Financieras y Otras Provisiones	\$ -	\$ -	\$ -	\$ -	\$ -	\$ -
Inversiones Para el Fomento de Actividades Productivas	\$ -	\$ -	\$ -	\$ -	\$ -	\$ -
Acciones y Participaciones de Capital	\$ -	\$ -	\$ -	\$ -	\$ -	\$ -
Compra de Títulos y Valores	\$ -	\$ -	\$ -	\$ -	\$ -	\$ -
Concesión de Préstamos	\$ -	\$ -	\$ -	\$ -	\$ -	\$ -
Inversiones en Fideicomisos, Mandatos y Otros Análogos	\$ -	\$ -	\$ -	\$ -	\$ -	\$ -
Fideicomiso de Desastres Naturales (Informativo)	\$ -	\$ -	\$ -	\$ -	\$ -	\$ -
Otras Inversiones Financieras	\$ -	\$ -	\$ -	\$ -	\$ -	\$ -
Provisiones para Contingencias y Otras Erogaciones Especiales	\$ -	\$ -	\$ -	\$ -	\$ -	\$ -
Participaciones y Aportaciones	\$ -	\$ -	\$ -	\$ -	\$ -	\$ -
Participaciones	\$ -	\$ -	\$ -	\$ -	\$ -	\$ -
Aportaciones	\$ -	\$ -	\$ -	\$ -	\$ -	\$ -
Convenios	\$ -	\$ -	\$ -	\$ -	\$ -	\$ -
Deuda Pública	\$ -	\$ -	\$ -	\$ -	\$ -	\$ -
Amortización de la Deuda Pública	\$ -	\$ -	\$ -	\$ -	\$ -	\$ -
Intereses de la Deuda Pública	\$ -	\$ -	\$ -	\$ -	\$ -	\$ -
Comisiones de la Deuda Pública	\$ -	\$ -	\$ -	\$ -	\$ -	\$ -
Gastos de la Deuda Pública	\$ -	\$ -	\$ -	\$ -	\$ -	\$ -
Costo por Coberturas	\$ -	\$ -	\$ -	\$ -	\$ -	\$ -
Apoyos Financieros	\$ -	\$ -	\$ -	\$ -	\$ -	\$ -
Adeudos de Ejercicios Fiscales Anteriores (ADEFAS)	\$ -	\$ -	\$ -	\$ -	\$ -	\$ -
Gasto Etiquetado	\$ 106,334,344.00	\$ -	\$ 106,334,344.00	\$ 69,419,455.92	\$ 64,930,397.18	\$ 36,914,888.08
Servicios Personales	\$ 77,384,780.00	\$ -	\$ 77,384,780.00	\$ 50,703,970.76	\$ 50,703,970.76	\$ 26,680,809.24
Remuneraciones al Personal de Carácter Permanente	\$ 43,041,956.00	\$ -	\$ 43,041,956.00	\$ 30,066,629.25	\$ 30,066,629.25	\$ 12,975,326.75
Remuneraciones al Personal de Carácter Transitorio	\$ -	\$ -	\$ -	\$ -	\$ -	\$ -

Concepto	Egresos					Subejercicio
	Aprobado	Ampliaciones/ (Reducciones)	Modificado	Devengado	Pagado	
Remuneraciones Adicionales y Especiales	\$ 20,752,605.00	\$ -	\$ 20,752,605.00	\$ 9,278,073.43	\$ 9,278,073.43	\$ 11,474,531.57
Seguridad Social	\$ 11,330,266.00	\$ -	\$ 11,330,266.00	\$ 10,054,862.58	\$ 10,054,862.58	\$ 1,275,403.42
Otras Prestaciones Sociales y Económicas	\$ 1,055,577.00	\$ -	\$ 1,055,577.00	\$ 619,919.42	\$ 619,919.42	\$ 435,657.58
Previsiones	\$ -	\$ -	\$ -	\$ -	\$ -	\$ -
Pago de Estímulos a Servidores Públicos	\$ 1,204,376.00	\$ -	\$ 1,204,376.00	\$ 684,486.08	\$ 684,486.08	\$ 519,889.92
Materiales y Suministros	\$ 9,134,207.00	\$ -	\$ 9,134,207.00	\$ 6,994,415.81	\$ 5,907,852.75	\$ 2,139,791.19
Materiales de Administración, Emisión de Documentos y Artículos Oficiales	\$ 3,286,407.00	\$ -	\$ 3,286,407.00	\$ 4,201,388.34	\$ 4,031,743.83	\$ 914,981.34
Alimentos y Utensilios	\$ 1,176,689.00	\$ -	\$ 1,176,689.00	\$ 81,447.68	\$ 79,066.48	\$ 1,095,241.32
Materias Primas y Materiales de Producción y Comercialización	\$ 15,859.00	\$ -	\$ 15,859.00	\$ 2,019.39	\$ -	\$ 13,839.61
Materiales y Artículos de Construcción y de Reparación	\$ 136,786.00	\$ -	\$ 136,786.00	\$ 150,950.72	\$ 29,650.33	\$ 14,164.72
Productos Químicos, Farmacéuticos y de Laboratorio	\$ 857,625.00	\$ -	\$ 857,625.00	\$ 674,563.45	\$ 137,088.92	\$ 183,061.55
Combustibles, Lubricantes y Aditivos	\$ 1,426,603.00	\$ -	\$ 1,426,603.00	\$ 820,556.40	\$ 820,556.40	\$ 606,046.60
Vestuario, Blancos, Prendas de Protección y Artículos Deportivos	\$ 770,936.00	\$ -	\$ 770,936.00	\$ 804,856.88	\$ 672,472.30	\$ 33,920.88
Materiales y Suministros Para Seguridad	\$ -	\$ -	\$ -	\$ -	\$ -	\$ -
Herramientas, Refacciones y Accesorios Menores	\$ 1,463,302.00	\$ -	\$ 1,463,302.00	\$ 258,632.95	\$ 137,274.49	\$ 1,204,669.05
Servicios Generales	\$ 19,815,357.00	\$ -	\$ 19,815,357.00	\$ 11,690,213.81	\$ 8,296,824.13	\$ 8,125,143.19
Servicios Básicos	\$ 2,515,458.00	\$ -	\$ 2,515,458.00	\$ 2,138,513.67	\$ 1,857,643.21	\$ 376,944.33
Servicios de Arrendamiento	\$ 594,969.00	\$ -	\$ 594,969.00	\$ 205,192.40	\$ 173,292.40	\$ 389,776.60
Servicios Profesionales, Científicos, Técnicos y Otros Servicios	\$ 2,007,262.00	\$ -	\$ 2,007,262.00	\$ 1,087,685.11	\$ 598,081.83	\$ 919,576.89
Servicios Financieros, Bancarios y Comerciales	\$ 92,226.00	\$ -	\$ 92,226.00	\$ 103,984.31	\$ 99,344.31	\$ 11,758.31
Servicios de Instalación, Reparación, Mantenimiento y Conservación	\$ 5,847,702.00	\$ -	\$ 5,847,702.00	\$ 4,888,949.24	\$ 2,890,270.56	\$ 958,752.76
Servicios de Comunicación Social y Publicidad	\$ 184,644.00	\$ -	\$ 184,644.00	\$ 285,360.00	\$ 164,140.00	\$ 100,716.00
Servicios de Traslado y Viáticos	\$ 2,597,494.00	\$ -	\$ 2,597,494.00	\$ 881,978.85	\$ 877,445.44	\$ 1,715,515.15
Servicios Oficiales	\$ 3,894,833.00	\$ -	\$ 3,894,833.00	\$ 2,087,366.23	\$ 1,592,882.83	\$ 1,807,466.77
Otros Servicios Generales	\$ 2,080,769.00	\$ -	\$ 2,080,769.00	\$ 11,184.00	\$ 43,723.55	\$ 2,069,585.00
Transferencias, Asignaciones, Subsidios y Otras Ayudas	\$ -	\$ -	\$ -	\$ -	\$ -	\$ -
Transferencias Internas y Asignaciones al Sector Público						\$ -
Transferencias al Resto del Sector Público						\$ -
Subsidios y Subvenciones						\$ -
Ayudas Sociales						\$ -
Pensiones y Jubilaciones						\$ -
Transferencias a Fideicomisos, Mandatos y Otros Análogos						\$ -
Transferencias a la Seguridad Social						\$ -
Donativos						\$ -
Transferencias al Exterior						\$ -
Bienes Muebles, Inmuebles e Intangibles	\$ -	\$ -	\$ -	\$ 30,855.54	\$ 21,749.54	\$ 30,855.54
Mobiliario y Equipo de Administración				\$ 9,106.00	\$ -	\$ 9,106.00
Mobiliario y Equipo Educativo y Recreativo				\$ -	\$ -	\$ -
Equipo e Instrumental Médico y de Laboratorio				\$ -	\$ -	\$ -
Vehículos y Equipo de Transporte				\$ -	\$ -	\$ -
Equipo de Defensa y Seguridad				\$ -	\$ -	\$ -
Maquinaria, Otros Equipos y Herramientas				\$ 12,527.54	\$ 12,527.54	\$ 12,527.54
Activos Biológicos				\$ -	\$ -	\$ -
Bienes Inmuebles				\$ -	\$ -	\$ -
Activos Intangibles				\$ 9,222.00	\$ 9,222.00	\$ 9,222.00
Inversión Pública	\$ -	\$ -	\$ -	\$ -	\$ -	\$ -
Obra Pública en Bienes de Dominio Público						\$ -
Obra Pública en Bienes Propios						\$ -
Proyectos Productivos y Acciones de Fomento						\$ -
Inversiones Financieras y Otras Provisiones	\$ -	\$ -	\$ -	\$ -	\$ -	\$ -
Inversiones Para el Fomento de Actividades Productivas						\$ -
Acciones y Participaciones de Capital						\$ -
Compra de Títulos y Valores						\$ -
Concesión de Préstamos						\$ -
Inversiones en Fideicomisos, Mandatos y Otros Análogos						\$ -
Fideicomiso de Desastres Naturales (Informativo)						\$ -
Otras Inversiones Financieras						\$ -
Provisiones para Contingencias y Otras Erogaciones Especiales						\$ -
Participaciones y Aportaciones	\$ -	\$ -	\$ -	\$ -	\$ -	\$ -
Participaciones						\$ -
Aportaciones						\$ -
Convenios						\$ -
Deuda Pública	\$ -	\$ -	\$ -	\$ -	\$ -	\$ -
Amortización de la Deuda Pública						\$ -
Intereses de la Deuda Pública						\$ -
Comisiones de la Deuda Pública						\$ -
Gastos de la Deuda Pública						\$ -
Costo por Coberturas						\$ -
Apoyos Financieros						\$ -
Adeudos de Ejercicios Fiscales Anteriores (ADEFAS)						\$ -
Total de Egresos	\$ 217,197,308.00	\$ -	\$ 217,197,308.00	\$ 144,413,442.80	\$ 136,225,861.56	\$ 72,783,865.20

BAJO PROTESTA DE DECIR VERDAD DECLARAMOS QUE LOS DATOS ANOTADOS EN EL FORMATO, SON CORRECTOS Y SON RESPONSABILIDAD DEL EMISOR


 MARÍA LÓPEZ
 DIRECTORA GENERAL


 MARÍA DEL ROSARIO PÉREZ
 DIRECTORA ADMINISTRATIVA



CLAVE:
SUJETO DE REVISIÓN:

COLEGIO DE ESTUDIOS CIENTÍFICOS Y TECNOLÓGICOS DEL ESTADO DE CAMPECHE

Concepto	Egresos				Subejercicio
	Aprobado (d)	Ampliaciones/	Modificado	Devengado	
I. Gasto No Etiquetado	110,862,964.00	-	110,862,964.00	74,993,986.88	35,868,977.12
A. CECYTEC	110,862,964.00	-	110,862,964.00	74,993,986.88	35,868,977.12
B. Dependencia o Unidad Administrativa 2					-
C. Dependencia o Unidad Administrativa 3					-
D. Dependencia o Unidad Administrativa 4					-
E. Dependencia o Unidad Administrativa 5					-
F. Dependencia o Unidad Administrativa 6					-
G. Dependencia o Unidad Administrativa 7					-
H. Dependencia o Unidad Administrativa xx					-
III. Gasto Etiquetado	106,334,344.00	-	106,334,344.00	69,419,455.92	36,914,888.08
A. CECYTEC	106,334,344.00	-	106,334,344.00	69,419,455.92	36,914,888.08
B. Dependencia o Unidad Administrativa 2					-
C. Dependencia o Unidad Administrativa 3					-
D. Dependencia o Unidad Administrativa 4					-
E. Dependencia o Unidad Administrativa 5					-
F. Dependencia o Unidad Administrativa 6					-
G. Dependencia o Unidad Administrativa 7					-
H. Dependencia o Unidad Administrativa xx					-
III. Total de Egresos (III = I + II)	217,197,308.00	-	217,197,308.00	144,413,442.80	72,783,865.20

BAJO PROTESTA DE DECIR VERDAD DECLARAMOS QUE LOS DATOS ANOTADOS EN EL FORMATO, SON CORRECTOS Y SON RESPONSABILIDAD DEL EMISOR

SARAIVA LÓPEZ
DIRECTORA GENERAL


LETICIA PÉREZ
DIRECTORA ADMINISTRATIVA

Nota: Los formatos no se encuentran bloqueados para su buen manejo, las filas que no sean de su competencia manejarías en ceros.


CLAVE:
SUJETO DE REVISIÓN:

Estado Analítico del Ejercicio del Presupuesto de Egresos Detallado – LDF						
Clasificación Funcional (Finalidad y Función)						
Del 1 de enero Al 31 de diciembre de 2018						
(PESOS)						
Concepto	Egresos					Subejercicio
	Aprobado	Ampliaciones/ (Reducciones)	Modificado	Devengado	Recaudado	
Gasto No Etiquetado	110,862,964.00	-	110,862,964.00	74,993,986.88	71,295,464.38	35,868,977.12
Gobierno	-	-	-	-	-	-
Legislación	-	-	-	-	-	-
Justicia	-	-	-	-	-	-
Coordinación de la Política de Gobierno	-	-	-	-	-	-
Relaciones Exteriores	-	-	-	-	-	-
Asuntos Financieros y Hacendarios	-	-	-	-	-	-
Seguridad Nacional	-	-	-	-	-	-
Asuntos de Orden Público y de Seguridad Interior	-	-	-	-	-	-
Otros Servicios Generales	-	-	-	-	-	-
Desarrollo Social	110,862,964.00	-	110,862,964.00	74,993,986.88	71,295,464.38	35,868,977.12
Protección Ambiental	-	-	-	-	-	-
Vivienda y Servicios a la Comunidad	-	-	-	-	-	-
Salud	-	-	-	-	-	-
Recreación, Cultura y Otras Manifestaciones Sociales	-	-	-	-	-	-
Educación	110,862,964.00	-	110,862,964.00	74,993,986.88	71,295,464.38	35,868,977.12
Protección Social	-	-	-	-	-	-
Otros Asuntos Sociales	-	-	-	-	-	-
Desarrollo Económico	-	-	-	-	-	-
Asuntos Económicos, Comerciales y Laborales en General	-	-	-	-	-	-
Agropecuaria, Silvicultura, Pesca y Caza	-	-	-	-	-	-
Combustibles y Energía	-	-	-	-	-	-
Minería, Manufacturas y Construcción	-	-	-	-	-	-
Transporte	-	-	-	-	-	-
Comunicaciones	-	-	-	-	-	-
Turismo	-	-	-	-	-	-
Ciencia, Tecnología e Innovación	-	-	-	-	-	-
Otras Industrias y Otros Asuntos Económicos	-	-	-	-	-	-
Otras No Clasificadas en Funciones Anteriores	-	-	-	-	-	-
Transacciones de la Deuda Pública / Costo Financiero de la Deuda	-	-	-	-	-	-
Transferencias, Participaciones y Aportaciones Entre Diferentes Niveles y Órdenes de Gobierno	-	-	-	-	-	-
Saneamiento del Sistema Financiero	-	-	-	-	-	-
Adeudos de Ejercicios Fiscales Anteriores	-	-	-	-	-	-
Gasto Etiquetado	106,334,344.00	-	106,334,344.00	69,419,455.92	64,930,397.18	36,914,888.08
Gobierno	-	-	-	-	-	-
Legislación	-	-	-	-	-	-
Justicia	-	-	-	-	-	-
Coordinación de la Política de Gobierno	-	-	-	-	-	-
Relaciones Exteriores	-	-	-	-	-	-
Asuntos Financieros y Hacendarios	-	-	-	-	-	-
Seguridad Nacional	-	-	-	-	-	-
Asuntos de Orden Público y de Seguridad Interior	-	-	-	-	-	-
Otros Servicios Generales	-	-	-	-	-	-
Desarrollo Social	106,334,344.00	-	106,334,344.00	69,419,455.92	64,930,397.18	36,914,888.08
Protección Ambiental	-	-	-	-	-	-
Vivienda y Servicios a la Comunidad	-	-	-	-	-	-
Salud	-	-	-	-	-	-
Recreación, Cultura y Otras Manifestaciones Sociales	-	-	-	-	-	-
Educación	106,334,344.00	-	106,334,344.00	69,419,455.92	64,930,397.18	36,914,888.08
Protección Social	-	-	-	-	-	-
Otros Asuntos Sociales	-	-	-	-	-	-
Desarrollo Económico	-	-	-	-	-	-
Asuntos Económicos, Comerciales y Laborales en General	-	-	-	-	-	-
Agropecuaria, Silvicultura, Pesca y Caza	-	-	-	-	-	-
Combustibles y Energía	-	-	-	-	-	-
Minería, Manufacturas y Construcción	-	-	-	-	-	-
Transporte	-	-	-	-	-	-
Comunicaciones	-	-	-	-	-	-
Turismo	-	-	-	-	-	-
Ciencia, Tecnología e Innovación	-	-	-	-	-	-
Otras Industrias y Otros Asuntos Económicos	-	-	-	-	-	-
Otras No Clasificadas en Funciones Anteriores	-	-	-	-	-	-
Transacciones de la Deuda Pública / Costo Financiero de la Deuda	-	-	-	-	-	-
Transferencias, Participaciones y Aportaciones Entre Diferentes Niveles y Órdenes de Gobierno	-	-	-	-	-	-
Saneamiento del Sistema Financiero	-	-	-	-	-	-
Adeudos de Ejercicios Fiscales Anteriores	-	-	-	-	-	-
Total de Egresos	217,197,308.00	-	217,197,308.00	144,413,442.80	136,225,861.56	72,783,865.20

BAJO PROTESTA DE DECIR VERDAD DECLARAMOS QUE LOS DATOS ANOTADOS EN EL FORMATO, SON CORRECTOS Y SON RESPONSABILIDAD DEL EMISOR



DIRECTOR GENERAL



DIRECTORIA ADMINISTRATIVA


Nota: Los formatos no se encuentran bloqueados para su buen manejo, las filas que no sean de su competencia manejarlas en ceros.




CLAVE: SUJETO DE REVISIÓN: COLEGIO DE ESTUDIOS CIENTÍFICOS Y TECNOLÓGICOS DEL ESTADO DE CAMPECHE

Concepto	Egresos					
	Aprobado	Ampliaciones/ (Reducciones)	Modificado	Devengado	Recaudado	Subejercicio
Gasto No Etiquetado	-	-	-	-	-	-
Personal Administrativo y de Servicio Público	-	-	-	-	-	-
Magisterio	-	-	-	-	-	-
Servicios de Salud	-	-	-	-	-	-
Personal Administrativo	-	-	-	-	-	-
Personal Médico, Paramédico y afín	-	-	-	-	-	-
Seguridad Pública	-	-	-	-	-	-
Gastos asociados a la implementación de nuevas leyes federales o reformas a las mismas	-	-	-	-	-	-
Nombre del Programa o Ley 1	-	-	-	-	-	-
Nombre del Programa o Ley 2	-	-	-	-	-	-
Sentencias laborales definitivas	-	-	-	-	-	-
Gasto Etiquetado	-	-	-	-	-	-
Personal Administrativo y de Servicio Público	-	-	-	-	-	-
Magisterio	-	-	-	-	-	-
Servicios de Salud	-	-	-	-	-	-
Personal Administrativo	-	-	-	-	-	-
Personal Médico, Paramédico y afín	-	-	-	-	-	-
Seguridad Pública	-	-	-	-	-	-
Gastos asociados a la implementación de nuevas leyes federales o reformas a las mismas	-	-	-	-	-	-
Nombre del Programa o Ley 1	-	-	-	-	-	-
Nombre del Programa o Ley 2	-	-	-	-	-	-
Sentencias laborales definitivas	-	-	-	-	-	-
Total del Gasto en Servicios Personales	-	-	-	-	-	-

BAJO PROTESTA DE DECIR VERDAD DECLARAMOS QUE LOS DATOS ANOTADOS EN EL FORMATO, SON CORRECTOS Y SON RESPONSABILIDAD DEL EMISOR


 DR. CARMEN ROSARIO LÓPEZ
 DIRECTORA GENERAL


 L.P. INDIKAY ROSARIO LÓPEZ
 DIRECTORA ADMINISTRATIVA

Nota: Los formatos no se encuentran bloqueados para su buen manejo, las filas que no sean de su competencia manejarlas en ceros.