



COLEGIO DE ESTUDIOS CIENTÍFICOS Y TECNOLÓGICOS DEL ESTADO DE CAMPECHE  
Estado Analítico de Ingresos  
Del 01 de Enero al 31 de Diciembre del 2018  
( pesos )



Rubros de los Ingresos	Ingresos					Diferencia (6=5-1)
	Estimado (1)	Ampliaciones y Reducciones (2)	Modificado (3= 1 +2)	Devengado (4)	Recaudado (5)	
Impuestos						
Cuotas y Aportaciones de Seguridad Social						
Contribuciones de Mejoras						
Derechos						
Productos	109,635	51,503	161,138	161,138	161,138	51,503
Corriente	109,635	51,503	161,138	161,138	161,138	51,503
Capital						
Aprovechamientos						
Corriente						
Capital						
Ingresos por Ventas de Bienes y Servicios	4,418,985	294,696	4,713,681	4,713,681	4,713,681	294,696
Participaciones y Aportaciones	0	21,266,943	21,266,943	21,266,943	21,266,943	21,266,943
Transferencias, Asignaciones, Subsidios y Otras Ayudas	212,668,688	-958,906	211,709,782	211,709,782	194,483,622	18,185,066
Ingresos Derivados de Financiamientos						
<b>TOTAL</b>	<b>217,197,308</b>	<b>20,654,236</b>	<b>237,851,544</b>	<b>237,851,544</b>	<b>220,625,384</b>	<b>3,428,076</b>

Estado Analítico de Ingresos por Fuente de Financiamiento	Ingresos					Diferencia (6=5-1)
	Estimado (1)	Ampliaciones y Reducciones (2)	Modificado (3= 1 +2)	Devengado (4)	Recaudado (5)	
Ingresos del Gobierno						
Impuestos						
Contribuciones de Mejoras						
Derechos						
Productos	109,635	51,503	161,138	161,138	161,138	51,503
Corriente	109,635	51,503	161,138	161,138	161,138	51,503
Capital						
Aprovechamientos						
Corriente						
Capital						
Participaciones y Aportaciones		21,266,943	21,266,943	21,266,943	21,266,943	21,266,943
Transferencias, Asignaciones, Subsidios y Otras Ayudas						
Ayudas						
Ingresos de Organismos y Empresas						
Cuotas y Aportaciones de Seguridad Social						
Ingresos por Ventas de Bienes y Servicios	4,418,985	294,696	4,713,681	4,713,681	4,713,681	294,696
Transferencias, Asignaciones, Subsidios y Otras Ayudas	212,668,688	-958,906	211,709,782	211,709,782	194,483,622	18,185,066
Ayudas						
Ingresos derivados de financiamiento						
Ingresos Derivados de Financiamientos						
<b>TOTALES</b>	<b>217,197,308.00</b>	<b>20,654,235.67</b>	<b>237,851,544</b>	<b>237,851,544</b>	<b>220,625,384</b>	<b>3,428,076</b>

Bajo protesta de decir verdad declaramos que los Estados Financieros y su Notas son Razonablemente correctos y responsabilidad del emisor

ELABORADO  
  
CP. JAIME OMAR HUCHIN MIS  
SUBDIRECTOR DE CONTABILIDAD

REVISÓ:  
  
CP. ROMANA DE LAS M. MONTERO PÉREZ  
DIRECTORA ADMINISTRATIVA

AUTORIZÓ:  
  
M.A.P. LAURA OLIMPIA E. BAQUEIRO RAMOS  
DIRECTORA GENERAL



**COLEGIO DE ESTUDIOS CIENTIFICOS Y TECNOLOGICOS DEL ESTADO DE CAMPECHE**  
 Estado Analítico del Ejercicio del Presupuesto de Egresos  
 Clasificación Administrativa  
 Del 01 de Enero al 31 de Diciembre del 2018



Concepto	Egresos					Subejercicio 6=(3-4)
	Aprobado 1	Ampliaciones/(Reducciones) 2	Modificado (3=1+2)	Devenigado 4	Pagado 5	
Colegio de Estudios Científicos y Tecnológicos del Estado de Campeche	217,197,308.00	20,654,235.67	237,851,543.67	237,625,177.09	217,076,024.49	226,366.58
<b>Total del Gasto</b>	217,197,308.00	20,654,235.67	237,851,543.67	237,625,177.09	217,076,024.49	226,366.58

Bajo protesta de decir verdad declaramos que los Estados Financieros y su Notas son Razonablemente correctos y responsabilidad del emisor

ELABORO:

C.P. JAIME OMAR HUCHIN MIS  
 SUBDIRECTOR DE CONTABILIDAD

REVISO:

C.P. ROXANA DE LA CRUZ MONTERO PÉREZ  
 DIRECTORA ADMINISTRATIVA

AUTORIZO:

M.A.P. LAURA OLÍMPIA E. BAQUEIRO RAMOS  
 DIRECTORA GENERAL



**COLEGIO DE ESTUDIOS CIENTIFICOS Y TECNOLOGICOS DEL ESTADO DE CAMPECHE**  
 Estado Analítico del Ejercicio del Presupuesto de Egresos  
 Clasificación Económica (por Tipo de Gasto)  
 Del 01 de Enero al 31 de Diciembre del 2018  
 (pesos)



Concepto	Egresos					Subejercicio
	Aprobado	Ampliaciones/(Reducciones)	Modificado	Devengado	Pagado	
	1	2	(3=1+2)	4	5	
GASTO CORRIENTE	212,668,688.00	20,182,505.35	232,851,193.35	235,771,842.09	215,423,432.87	2,920,648.74
GASTO DE CAPITAL	4,528,620.00	471,730.32	5,000,350.32	1,853,335.00	1,652,591.62	3,147,015.32
AMORTIZACION DE LA DEUDA Y DISMINUCION DE PASIVOS	-	-	-	-	-	-
<b>Total del Gasto</b>	<b>217,197,308.00</b>	<b>20,654,235.67</b>	<b>237,851,543.67</b>	<b>237,625,177.09</b>	<b>217,076,024.49</b>	<b>226,366.58</b>

Bajo protesta de decir verdad declaramos que los Estados Financieros y su Notas son Razonablemente correctos y responsabilidad del emisor

ELABORO:

*[Signature]*  
 C.P. JAIME OMAR HUCHIN MIS  
 SUBDIRECTOR DE CONTABILIDAD

REVISO:

*[Signature]*  
 C.P. ROXANA DE LAS M. MONTERO PÉREZ  
 DIRECTORA ADMINISTRATIVA

AUTORIZO:

*[Signature]*  
 M.A.P. LAURA OLIMPIA E. BAQUEIRO RAMOS  
 DIRECTORA GENERAL



**COLEGIO DE ESTUDIOS CIENTIFICOS Y TECNOLOGICOS DEL ESTADO DE CAMPECHE**  
**Estado Analítico del Ejercicio del Presupuesto de Egresos**  
**Clasificación por Objeto del Gasto (Capítulo y Concepto)**  
**Del 01 de Enero al 31 de Diciembre del 2018**



Concepto	Egresos					Subejercicio
	Aprobado	Ampliaciones(Reducciones)	Modificado	Devengado	Pagado	
	1	2	(3=1+2)	4	5	
<b>SERVICIOS PERSONALES</b>	<b>154,769,560.00</b>	<b>12,768,744.98</b>	<b>167,538,304.98</b>	<b>167,538,304.98</b>	<b>164,266,445.60</b>	<b>-</b>
REMUNERACIONES AL PERSONAL DE CARACTER PERMANENTE	86,083,912.00	3,306,409.61	82,777,502.39	82,777,502.39	82,771,072.39	-
REMUNERACIONES AL PERSONAL DE CARACTER TRANSITORIO	-	-	-	-	-	-
REMUNERACIONES ADICIONALES Y ESPECIALES	41,505,210.00	13,268,609.19	54,773,819.19	54,773,819.19	53,263,172.04	-
SEGURIDAD SOCIAL	22,660,532.00	1,154,469.39	23,815,001.39	23,815,001.39	23,815,001.39	-
OTRAS PRESTACIONES SOCIALES Y ECONOMICAS	2,111,154.00	803,649.72	2,914,803.72	2,914,803.72	2,914,803.72	-
PREVISIONES	-	403,933.07	403,933.07	403,933.07	-	-
PAGO DE ESTIMULOS A SERVIDORES PUBLICOS	2,408,752.00	444,493.22	2,853,245.22	2,853,245.22	1,502,396.06	-
<b>MATERIALES Y SUMINISTROS</b>	<b>18,268,414.00</b>	<b>2,642,594.37</b>	<b>15,625,819.63</b>	<b>15,399,453.05</b>	<b>12,323,423.84</b>	<b>226,366.58</b>
MATERIALES DE ADMINISTRACION, EMISION DE DOCUMENTOS Y ARTICULOS OFICIALES	6,572,814.00	1,559,252.35	8,132,066.35	7,905,699.77	6,699,372.39	226,366.58
ALIMENTOS Y UTENSILIOS	2,353,378.00	1,259,224.82	1,094,153.18	1,094,153.18	988,506.97	-
MATERIAS PRIMAS Y MATERIALES DE PRODUCCION Y COMERCIALIZACION	31,718.00	28,950.18	2,767.82	2,767.82	2,767.82	-
MATERIALES Y ARTICULOS DE CONSTRUCCION Y DE REPARACION	273,572.00	30,037.35	243,534.65	243,534.65	240,344.65	-
PRODUCTOS QUIMICOS, FARMACEUTICOS Y DE LABORATORIO	1,715,250.00	792,824.65	922,425.35	922,425.35	452,889.51	-
COMBUSTIBLES, LUBRICANTES Y ADITIVOS	2,853,206.00	1,136,136.52	1,717,069.48	1,717,069.48	1,717,069.48	-
VESTUARIO, BLANCOS, PRENDAS DE PROTECCION Y ARTICULOS DEPORTIVOS	1,541,872.00	619,833.52	2,161,705.52	2,161,705.52	1,185,973.38	-
MATERIALES Y SUMINISTROS PARA SEGURIDAD	-	-	-	-	-	-
HERRAMIENTAS, REFACCIONES Y ACCESORIOS MENORES	2,926,604.00	1,574,506.72	1,352,097.28	1,352,097.28	1,036,499.64	-
<b>SERVICIOS GENERALES</b>	<b>39,630,714.00</b>	<b>13,203,370.06</b>	<b>52,834,084.06</b>	<b>52,834,084.06</b>	<b>38,833,563.43</b>	<b>-</b>
SERVICIOS BASICOS	5,030,916.00	251,125.83	4,779,790.17	4,779,790.17	4,780,119.90	-
SERVICIOS DE ARRENDAMIENTO	1,189,938.00	438,539.11	751,398.89	751,398.89	751,398.89	-
SERVICIOS PROFESIONALES, CIENTIFICOS, TECNICOS Y OTROS SERVICIOS	4,014,524.00	1,271,972.52	5,286,496.52	5,286,496.52	5,061,728.90	-
SERVICIOS FINANCIEROS, BANCARIOS Y COMERCIALES	184,452.00	81,378.44	265,830.44	265,830.44	265,830.44	-
SERVICIOS DE INSTALACION, REPARACION, MANTENIMIENTO Y CONSERVACION	11,695,404.00	1,415,211.67	13,110,615.67	13,110,615.67	12,039,199.03	-
SERVICIOS DE COMUNICACION SOCIAL Y PUBLICIDAD	369,288.00	13,140,891.89	13,510,179.89	13,510,179.89	805,843.52	-
SERVICIOS DE TRASLADO Y VIATICOS	5,194,988.00	3,097,579.44	2,097,408.56	2,097,408.56	2,098,104.56	-
SERVICIOS OFICIALES	7,789,666.00	41,788.97	7,831,454.97	7,831,454.97	7,830,429.24	-
OTROS SERVICIOS GENERALES	4,161,538.00	1,039,370.95	5,200,908.95	5,200,908.95	5,200,908.95	-
<b>BIENES MUEBLES, INMUEBLES E INTANGIBLES</b>	<b>4,528,620.00</b>	<b>2,675,285.00</b>	<b>1,853,335.00</b>	<b>1,853,335.00</b>	<b>1,652,591.62</b>	<b>-</b>
MOBILIARIO Y EQUIPO DE ADMINISTRACION	2,188,653.00	1,088,118.76	1,100,534.24	1,100,534.24	981,802.88	-
MOBILIARIO Y EQUIPO EDUCACIONAL Y RECREATIVO	650,130.00	579,370.00	70,760.00	70,760.00	-	-
EQUIPO E INSTRUMENTAL MEDICO Y DE LABORATORIO	935,751.00	891,612.98	44,138.02	44,138.02	32,886.00	-
VEHICULOS Y EQUIPO DE TRANSPORTE	-	-	-	-	-	-
EQUIPO DE DEFENSA Y SEGURIDAD	-	-	-	-	-	-
MAQUINARIA, OTROS EQUIPOS Y HERRAMIENTAS	754,086.00	685,855.26	68,230.74	68,230.74	68,230.74	-
ACTIVOS BIOLÓGICOS	-	-	-	-	-	-
BIENES INMUEBLES	-	-	-	-	-	-
ACTIVOS INTANGIBLES	-	569,672.00	569,672.00	569,672.00	569,672.00	-
<b>Total del Gasto</b>	<b>217,197,308.00</b>	<b>20,654,235.67</b>	<b>237,851,543.67</b>	<b>237,625,177.09</b>	<b>217,076,024.49</b>	<b>226,366.58</b>

Bajo protesta de decir verdad declaramos que los Estados Financieros y su Notas son Razonablemente correctos y responsabilidad del emisor

ELABORÓ:  
  
**C.P. JAINES OMAR HUCHIN MIS**  
**SUBDIRECTOR DE CONTABILIDAD**

REVISÓ:  
  
**C.P. ROXANA DE LAS M. MONTERO PÉREZ**  
**DIRECTORA ADMINISTRATIVA**

AUTORIZÓ:  
  
**M.A.P. LAURA OLIMPIA E. BAQUEIRO RAMOS**  
**DIRECTORA GENERAL**



COLEGIO DE ESTUDIOS CIENTIFICOS Y TECNOLOGICOS DEL ESTADO DE CAMPECHE  
Estado Analítico del Ejercicio del Presupuesto de Egresos  
Clasificación Funcional (Finalidad y función)  
Del 01 de Enero al 31 de Diciembre del 2018  
(pesos)



Concepto	Egresos					Subejercicio 0=(3-4)
	Aprobado	Ampliaciones/Reducciones	Modificado	Devengado	Pagado	
	1	2	(3=1+2)	4	5	
<b>GOBIERNO</b>						-
LEGISLACION						-
JUSTICIA						-
COORDINACION DE LA POLITICA DE GOBIERNO						-
RELACIONES EXTERIORES						-
ASUNTOS FINANCIEROS Y HACENDARIOS						-
SEGURIDAD NACIONAL						-
ASUNTOS DE ORDEN PUBLICO Y DE SEGURIDAD INTERIOR						-
OTROS SERVICIOS GENERALES						-
<b>DESARROLLO SOCIAL</b>	217,197,308.00	20,654,235.67	237,851,543.67	237,625,177.09	217,076,024.49	226,366.58
PROTECCION AMBIENTAL						-
VIVIENDA Y SERVICIOS A LA COMUNIDAD						-
SALUD						-
RECREACION, CULTURA Y OTRAS MANIFESTACIONES SOCIALES						-
EDUCACION	217,197,308.00	20,654,235.67	237,851,543.67	237,625,177.09	217,076,024.49	226,366.58
PROTECCION SOCIAL						-
OTROS ASUNTOS SOCIALES						-
<b>DESARROLLO ECONOMICO</b>						-
ASUNTOS ECONOMICOS, COMERCIALES Y LABORALES EN GENERAL						-
AGROPECUARIA, SILVICULTURA, PESCA Y CAZA						-
COMBUSTIBLES Y ENERGIA						-
MINERIA, MANUFACTURAS Y CONSTRUCCION						-
TRANSPORTE						-
COMUNICACIONES						-
TURISMO						-
CIENCIA, TECNOLOGIA E INNOVACION						-
OTRAS INDUSTRIAS Y OTROS ASUNTOS ECONOMICOS						-
<b>OTRAS NO CLASIFICADAS EN FUNCIONES ANTERIORES</b>						-
TRANSACCIONES DE LA DEUDA PUBLICA / COSTO FINANCIERO DE LA DEUDA						-
TRANSFERENCIAS, PARTICIPACIONES Y APORTACIONES ENTRE DIFERENTES NIVELES Y ORDENES DE GOBIERNO						-
SANEAMIENTO DEL SISTEMA FINANCIERO						-
ADEUDOS DE EJERCICIOS FISCALES ANTERIORES						-
<b>Total del Gasto</b>	217,197,308.00	20,654,235.67	237,851,543.67	237,625,177.09	217,076,024.49	226,366.58

Bajo protesta de decir verdad declaramos que los Estados Financieros y su Notas son razonablemente correctos y responsabilidad del emisor

ELABORO:

C.P. JAIME ENRIQUE HUCHIN MIS  
SUBDIRECCION DE CONTABILIDAD

REVISO:

C.P. ROXANA DE LAS M. MONTERO PÉREZ  
DIRECTORA ADMINISTRATIVA

AUTORIZO:

M.A.P. LAURA OLIMPIA E. BAQUEIRO RAMOS  
DIRECTORA GENERAL



**COLEGIO DE ESTUDIOS CIENTIFICOS Y TECNOLOGICOS DEL ESTADO DE CAMPECHE**  
**Indicadores de Postura Fiscal**  
**Del 01 de Enero al 31 de Diciembre del 2018**  
**(pesos)**




Concepto	Estimado	Devengado	Pagado <sub>1</sub>
<b>I. Ingresos Presupuestarios (I=1+2)</b>	217,167,308.00	237,851,543.67	220,625,384.46
1. Ingresos del Gobierno de la Entidad Federativa	217,167,308.00	237,851,543.67	220,625,384.46
2. Ingresos del Sector Paraestatal			
<b>II. Egresos Presupuestarios (II=3+4)</b>	217,167,308.00	237,625,177.00	217,076,024.49
3. Egresos del Gobierno de la Entidad Federativa	217,167,308.00	237,625,177.00	217,076,024.49
4. Egresos del Sector Paraestatal 2	0	0	0
<b>III. Balance Presupuestario (Superávit o Déficit) (III = I - II)</b>	-	226,366.58	3,549,359.97
Concepto	Estimado	Devengado	Pagado <sub>2</sub>
<b>III. Balance presupuestario (Superávit o Déficit)</b>	-	226,366.58	3,549,359.97
<b>IV. Intereses, Comisiones y Gastos de la Deuda</b>	0	0	0
<b>V. Balance Primario (Superávit o Déficit) (V= III - IV)</b>	-	226,366.58	3,549,359.97
Concepto	Estimado	Devengado	Pagado <sub>2</sub>
<b>A. Financiamiento</b>	0	0	0
<b>B. Amortización de la deuda</b>	0	0	0
<b>C. Endeudamiento ó desendeudamiento (C = A - B)</b>	0	0	0
<b>TOTAL</b>			


- Los Ingresos que se presentan son los ingresos presupuestario totales sin incluir los ingresos por financiamientos. Los Ingresos del Gobierno de la Entidad Federativa corresponden a los del Poder Ejecutivo, Legislativo Judicial y Autónomos
- Los egresos que se presentan son los egresos presupuestarios totales sin incluir los egresos por amortización. Los egresos del Gobierno de la Entidad Federativa corresponden a los del Poder Ejecutivo, Legislativo, Judicial y Órganos Autónomos
- Para Ingresos se reportan los ingresos recaudados, para egresos se reportan los egresos pagados

Bajo protesta de decir verdad declaramos que los Estados Financieros y su Notas son Razonablemente correctos y responsabilidad del emisor

ELABORÓ:

  
**C.P. JAIMÉ OMAR HUCHIN MIS**  
**SUBDIRECTOR DE CONTABILIDAD**

REVISÓ:

  
**C.P. ROXANA DE LAS M. MONTERO PÉREZ**  
**DIRECTORA ADMINISTRATIVA**

AUTORIZÓ:

  
**M.A.P. LAURA OLIMPIA E. BAQUEIRO RAMOS**  
**DIRECTORA GENERAL**



COLEGIO DE ESTUDIOS CIENTIFICOS Y TECNOLOGICOS DEL ESTADO DE CAMPECHE

Endeudamiento Neto  
Del 01 de Enero al 31 de Diciembre del 2018

COLEGIO DE ESTUDIOS CIENTIFICOS Y TECNOLOGICOS DEL ESTADO DE CAMPECHE

Ente Público:



Identificación de Crédito o Instrumento	Colocación		Amortización B	Endeudamiento Neto C = A - B
	A	A		
Creditos Bancarios				
NO APLICA				0
				0
				0
				0
				0
				0
				0
				0
				0
				0
				0
Total Créditos Bancarios	0	0		0
Otros Instrumentos de Deuda				
				0
				0
				0
				0
				0
				0
				0
				0
				0
				0
				0
				0
Total Otros Instrumentos de Deuda	0	0		0
TOTAL	0	0		0


Bajo protesta de decir verdad declaramos que los Estados Financieros y su Notas son Razonablemente correctos y responsabilidad del emisor


ELABORO:

REVISO:

AUTORIZO:

  
 C.P. JAIIME OMAR HUCHIN MIS  
 SUBDIRECTOR DE CONTABILIDAD

  
 C.P. ROXANA DE LAS M. MONTERO PEREZ  
 DIRECTORA ADMINISTRATIVA

  
 M.A.P. LAURA OLIMPIA E. BAQUEIRO RAMOS  
 DIRECTORA GENERAL



Ente Público:

COLEGIO DE ESTUDIOS CIENTÍFICOS Y TECNOLÓGICOS DEL ESTADO DE CAMPECHE

Intereses de la Deuda

Del 01 de Enero al 31 de Diciembre del 2018



Identificación de Crédito o Instrumento	Créditos Bancarios	Devenigado	Pagado
NO APLICA			
	Total Otros Instrumentos de Deuda	0	0
	TOTAL	0	0

Bajo protesta de decir verdad declaramos que los Estados Financieros y su Notas son Razonablemente correctos y responsabilidad del emisor

ELABORO:

REVISO:

AUTORIZO:

C.P. JAIME EMAR HUCHIN MIS  
SUBDIRECTOR DE CONTABILIDAD

C.P. ROXANA DE LAS MERCEDES MONTERO PÉREZ  
DIRECTORA ADMINISTRATIVA

M.A.P. LAURA OLIMPIA BUQUEIRO RAMOS  
DIRECTORA GENERAL