



No. de Oficio: DG061/DP037/2019  
San Francisco de Campeche, Campeche; a 31 de enero de 2019.  
Asunto: El que se indica.

"2019, Año del Centenario Luctuoso del General Emiliano Zapata, Caudillo del Sur"

**MTRO. JOSÉ ROMÁN RUIZ CARRILLO**  
**SECRETARIO DE LA CONTRALORÍA EN EL ESTADO**  
**P R E S E N T E .**

Adjunto al presente los formatos "Avance Físico – Financiero por Programa Presupuestario", "Avance Acumulado de los Indicadores Estratégicos y de Gestión" y "Fichas Técnicas de Indicadores", correspondientes al trimestre octubre - diciembre 2018, del programa presupuestario 104 Educación Media Superior Tecnológica, los cuales fueron capturados en el Sistema de Evaluación Integral (SEI) y Sistema de Indicadores (SI).

Sin más que agradecer, reciba un cordial y afectuoso saludo.

**ATENTAMENTE**

**M.A.P. LAURA OLIMPIA BAQUEIRO RAMOS**  
**Directora General del CECYTEC**

Anexo Cd.  
2:14 PM.  
Colegio de Estudios Científicos y  
Tecnológicos del Estado de Campeche

**RECIBIDO**  
7 FEB 2018  
DEPARTAMENTO DE FINANZAS  
Campeche, Camp.



SECRETARÍA DE EDUCACIÓN  
SEP  
COLEGIO DE ESTUDIOS  
CIENTÍFICOS Y TECNOLÓGICOS  
DEL ESTADO DE CAMPECHE  
DIRECCIÓN GENERAL  
Campeche

- C.c.p. C.P. América del Carmen Azar Pérez. - Secretaria de Finanzas en el Estado.
- MAP. Lidia Carrillo Diaz. - Directora General de Evaluación y Fortalecimiento Institucional de la SECON.
- Lic. David Antonio Chacón González. - Director de Coordinación y Gestión Presupuestal para ODES de la SEDUC.
- Ing. Alberto Efrén Chab Ruiz. - Secretario Técnico del CECYTEC.
- C.P. Roxana de las Mercedes Montero Pérez. - Directora Administrativa del CECYTEC.
- Arq. Nery Celia Rojo Aguilar, MVIIBN. - Directora de Planeación.
- L.C. Gilberto del Jesús Huchin Miss. - Subdirector de Administración y Finanzas del CECYTEC.

Expediente:  
LOB/nra

GOBIERNO DEL ESTADO  
DE CAMPECHE  
Secretaría de la Contraloría  
07 FEB 2019  
**RECIBIDO**  
OFICIALIA DE PARTES

RECIBIDO  
07 FEB 2019  
14:14  
Realizado  
CD  
DIRECCIÓN DE PLANEACIÓN

GOBIERNO DEL ESTADO DE CAMPECHE  
SECRETARÍA DE FINANZAS  
RECEPCIÓN DE CORRESPONDENCIA  
7 FEB 2019  
**RECIBIDO**  
HORA  
FIRMA

Av. Miguel Alemán, Manzana H1, Lotes 15 Y 16  
Barrio de Guadalupe. C.P. 24010  
San Francisco de Campeche, Campeche.  
Teléfono: (981)81-66134, Ext. 111  
<http://www.cecycampeche.edu.mx/>

Colegio de Estudios Científicos y  
Tecnológicos del Estado de Campeche



GOBIERNO DEL ESTADO DE CAMPECHE  
SECRETARÍA DE FINANZAS  
EJERCICIO 2018  
REPORTE DE AVANCE FÍSICO-FINANCIERO POR PROGRAMA PRESUPUESTARIO




RAMO:	28 Organismos Públicos Descentralizados				TRIMESTRE:	Octubre - Diciembre			
ESTRUCTURA PROGRAMÁTICA					ALINEACIÓN PED				
PROGRAMA PRESUPUESTARIO:	104 Educación Media Superior Tecnológica				EJE ESTRATÉGICO:	3 Aprovechamiento de la Riqueza			
OPERATIVO:	X	INFRAESTRUCTURA:		ESTRATÉGICO:		INSTITUCIONAL:			
MONTO DEL ORIGEN DE LOS RECURSOS: FONDO Y FUENTE DE FINANCIAMIENTO									
ESTATAL:	\$106,334,344.00				FEDERAL:	\$106,334,344.00			

CAPITULO DEL GASTO	COSTO ANUAL		COSTO TRIMESTRAL							EJERCIDO ACUM. AL TRIMESTRE	AVANCE ACUM. AL TRIMESTRE EJERCIDO/ANUAL	AVANCE ACUM. AL TRIMESTRE EJERCIDO/MODIFICADO ANUAL
	APROBADO	MODIFICADO	APROBADO	MODIFICADO	COMPROMETIDO	DEVENGADO	EJERCIDO	PAGADO	DESVIACIÓN			
1000	\$0.00	\$0.00	\$0.00	\$0.00	\$64,712,368.82	\$64,712,368.82	\$64,712,368.82	\$64,712,368.82	\$64,712,368.82	\$167,538,304.98	0.00 %	0.00 %
2000	\$0.00	\$0.00	\$0.00	\$0.00	\$992,906.28	\$992,906.28	\$992,906.28	\$992,906.28	\$992,906.28	\$12,299,617.40	0.00 %	0.00 %
3000	\$0.00	\$0.00	\$0.00	\$0.00	\$2,157,967.92	\$2,157,967.92	\$2,157,967.92	\$2,157,967.92	\$2,157,967.92	\$30,877,594.82	0.00 %	0.00 %
4000	\$212,668,688.00	\$212,668,688.00	\$62,664,288.00	\$62,664,288.00	\$0.00	\$0.00	\$0.00	\$0.00	-\$62,664,288.00	\$0.00	0.00 %	0.00 %
5000	\$0.00	\$0.00	\$0.00	\$0.00	\$392,002.18	\$392,002.18	\$392,002.18	\$392,002.18	\$392,002.18	\$1,953,171.00	0.00 %	0.00 %

TOTALES:	\$212,668,688.00	\$212,668,688.00	\$62,664,288.00	\$62,664,288.00	\$68,255,245.20	\$68,255,245.20	\$68,255,245.20	\$68,255,245.20	\$5,590,957.20	\$212,668,688.00	100.00 %	100.00 %
----------	------------------	------------------	-----------------	-----------------	-----------------	-----------------	-----------------	-----------------	----------------	------------------	----------	----------

  
**Coordinador Administrativo**  
C.P. ROXANA DE LAS MERCEDES MONTERO PEREZ

  
**Titular de la Dependencia y/o Entidad**  
M.A.P. LAURA OLIMPIA BAQUEIRO RAMOS



GOBIERNO DEL ESTADO DE CAMPECHE  
SECRETARÍA DE FINANZAS  
EJERCICIO 2018  
REPORTE DE AVANCE FÍSICO-FINANCIERO POR PROGRAMA PRESUPUESTARIO



RAMO:	28 Organismos Públicos Descentralizados			TRIMESTRE:	Octubre - Diciembre		
ESTRUCTURA PROGRAMÁTICA				ALINEACIÓN PED			
PROGRAMA PRESUPUESTARIO:	104 Educación Media Superior Tecnológica			EJE ESTRATÉGICO:	3 Aprovechamiento de la Riqueza		
OPERATIVO:	X	INFRAESTRUCTURA:		ESTRATÉGICO:		INSTITUCIONAL:	
MONTO DEL ORIGEN DE LOS RECURSOS: FONDO Y FUENTE DE FINANCIAMIENTO							
ESTATAL:	\$106,334,344.00			FEDERAL:	\$106,334,344.00		

COMPONENTE	INFORMACIÓN GENERAL		COSTO ANUAL		COSTO TRIMESTRAL						EJERCIDO ACUM. AL TRIMESTRE	AVANCE ACUM. AL TRIMESTRE EJERCIDO / ANUAL	AVANCE ACUM. AL TRIMESTRE EJERCIDO / MODIFICADO ANUAL		
	UNIDAD PRESUPUESTAL	ACTIVIDAD	APROBADO	MODIFICADO	APROBADO	MODIFICADO	COMPROMETIDO	DEVENGADO	EJERCIDO	PAGADO				DESVIACIÓN	
0262 Servicios de Educación Media Superior y tecnológica proporcionado															
01 Colegio de Estudios Científicos y Tecnológicos del Estado de Campeche (CECYTEC)															
0050 Act. del Comp. 0262 - Servicios de Educación Media Superior y tecnológica proporcionado del PP 104 - Educación Media Superior Tecnológica del CECYTEC, COBACAM															
			\$400,000.00	\$400,000.00	\$0.00	\$0.00	\$368,680.00	\$368,680.00	\$368,680.00	\$368,680.00	\$368,680.00	\$400,000.00	100.00 %	100.00 %	
0751 Act. del Comp. 0262 - Servicios de Educación Media Superior y tecnológica proporcionado del PP 104 - Educación Media Superior Tecnológica del CECYTEC, COBACAM Y CONALEP															
			\$179,221,312.00	\$179,221,312.00	\$54,971,660.00	\$54,971,660.00	\$39,389,761.51	\$39,389,761.51	\$39,389,761.51	\$39,389,761.51	\$39,389,761.51	-\$15,581,898.49	\$179,220,758.33	100.00 %	100.00 %
0752 Act. del Comp. 0262 - Servicios de Educación Media Superior y tecnológica proporcionado del PP 104 - Educación Media Superior Tecnológica del CECYTEC, COBACAM Y CONALEP															
			\$3,739,902.00	\$3,739,902.00	\$1,336,030.00	\$1,336,030.00	\$2,056,196.50	\$2,056,196.50	\$2,056,196.50	\$2,056,196.50	\$2,056,196.50	\$720,166.50	\$3,739,902.00	100.00 %	100.00 %
0753 Act. del Comp. 0262 - Servicios de Educación Media Superior y tecnológica proporcionado del PP 104 - Educación Media Superior Tecnológica del CECYTEC, COBACAM Y CONALEP															
			\$17,201,400.00	\$17,201,400.00	\$2,513,332.00	\$2,513,332.00	\$15,916,053.83	\$15,916,053.83	\$15,916,053.83	\$15,916,053.83	\$15,916,053.83	\$13,402,721.83	\$17,201,953.67	100.00 %	100.00 %
1148 Se crea la act. 1148 al comp. 0262 - Servicios de Educación Media Superior y tecnológica proporcionado del PP 104 - Educación Media Superior Tecnológica del COBACAM															
			\$400,000.00	\$400,000.00	\$0.00	\$0.00	\$384,340.00	\$384,340.00	\$384,340.00	\$384,340.00	\$384,340.00	\$384,340.00	\$400,000.00	100.00 %	100.00 %
0263 Servicios educativos integrales proporcionados															
TOTALES			\$200,962,614.00	\$200,962,614.00	\$58,821,022.00	\$58,821,022.00	\$58,115,031.84	\$58,115,031.84	\$58,115,031.84	\$58,115,031.84	\$58,115,031.84	-\$795,990.16	\$200,962,614.00	100.00 %	100.00 %

**Coordinador Administrativo**  
C.P. ROXANA DE LAS MERCEDES MONTERO PEREZ

**Titular de la Dependencia y/o Entidad**  
M.A.P. LAURA OLIMPIA BAQUEIRO RAMOS



GOBIERNO DEL ESTADO DE CAMPECHE  
SECRETARÍA DE FINANZAS  
EJERCICIO 2018  
REPORTE DE AVANCE FÍSICO-FINANCIERO POR PROGRAMA PRESUPUESTARIO




RAMO:	28 Organismos Públicos Descentralizados			TRIMESTRE:	Octubre - Diciembre		
ESTRUCTURA PROGRAMÁTICA				ALINEACIÓN PED			
PROGRAMA PRESUPUESTARIO:	104 Educación Media Superior Tecnológica			EJE ESTRATÉGICO:	3 Aprovechamiento de la Riqueza		
OPERATIVO:	X	INFRAESTRUCTURA:		ESTRATÉGICO:		INSTITUCIONAL:	
MONTO DEL ORIGEN DE LOS RECURSOS: FONDO Y FUENTE DE FINANCIAMIENTO							
ESTATAL:	\$106,334,344.00			FEDERAL:	\$106,334,344.00		

COMPONENTE	INFORMACIÓN GENERAL		COSTO ANUAL		COSTO TRIMESTRAL							EJERCIDO ACUM. AL TRIMESTRE	AVANCE ACUM. AL TRIMESTRE EJERCIDO / ANUAL	AVANCE ACUM. AL TRIMESTRE EJERCIDO / MODIFICADO ANUAL
	UNIDAD PRESUPUESTAL	ACTIVIDAD	APROBADO	MODIFICADO	APROBADO	MODIFICADO	COMPROMETIDO	DEVENGADO	EJERCIDO	PAGADO	DESVIACIÓN			
01 Colegio de Estudios Científicos y Tecnológicos del Estado de Campeche (CECYTEC)														
	0754 Act. del Componente 0263 - Servicios educativos integrales proporcionados del PP 104 - Educación Media Superior Tecnológica del CECYTEC, COBACAM													
			\$1,225,726.00	\$1,225,726.00	\$350,914.00	\$350,914.00	\$894,939.04	\$894,939.04	\$894,939.04	\$894,939.04	\$544,025.04	\$1,225,726.00	100.00 %	100.00 %
	0755 Act. del 0263 - Servicios educativos integrales proporcionados del PP 104 - Educación Media Superior Tecnológica del CECYTEC, COBACAM Y CONALEP													
			\$10,480,348.00	\$10,480,348.00	\$3,492,352.00	\$3,492,352.00	\$9,245,274.32	\$9,245,274.32	\$9,245,274.32	\$9,245,274.32	\$5,752,922.32	\$10,480,348.00	100.00 %	100.00 %

TOTALES	\$212,668,688.00	\$212,668,688.00	\$62,664,288.00	\$62,664,288.00	\$68,255,245.20	\$68,255,245.20	\$68,255,245.20	\$68,255,245.20	\$68,255,245.20	\$5,590,957.20	\$212,668,688.00	100.00 %	100.00 %
---------	------------------	------------------	-----------------	-----------------	-----------------	-----------------	-----------------	-----------------	-----------------	----------------	------------------	----------	----------

  
**Coordinador Administrativo**  
C.P. ROXANA DE LAS MERCEDES MONTERO PEREZ

  
**Titular de la Dependencia y/o Entidad**  
M.A.P. LAURA OLIMPIA BAQUEIRO RAMOS




GOBIERNO DEL ESTADO DE CAMPECHE  
SECRETARÍA DE FINANZAS  
EJERCICIO 2018  
REPORTE DE AVANCE FÍSICO-FINANCIERO POR PROGRAMA PRESUPUESTARIO



RAMO:	28 Organismos Públicos Descentralizados				TRIMESTRE:	Octubre - Diciembre						
ESTRUCTURA PROGRAMÁTICA					ALINEACIÓN PED							
PROGRAMA PRESUPUESTARIO:	104 Educación Media Superior Tecnológica				EJE ESTRATÉGICO:	3 Aprovechamiento de la Riqueza						
OPERATIVO:	X	INFRAESTRUCTURA:		ESTRATÉGICO:		INSTITUCIONAL:						
MONTO DEL ORIGEN DE LOS RECURSOS: FONDO Y FUENTE DE FINANCIAMIENTO												
ESTATAL:	\$106,334,344.00				FEDERAL:	\$106,334,344.00						
AVANCE FINANCIERO (COMPORTAMIENTO DEL AVANCE DE LAS METAS POR ACTIVIDAD)												
COMPONENTE	INFORMACIÓN GENERAL		UNIDAD DE MEDIDA	META ANUAL			META TRIMESTRAL				META ACUM. AL TRIMESTRE ALCANZADA	AVANCE ACUM. AL TRIMESTRE ALCANZADA / ANUAL MODIFICADO
	ACTIVIDAD	UNIDAD PRESUPUESTAL		PROGRAMADA	MODIFICADA	ACUMULABLE	PROGRAMADA	MODIFICADA	ALCANZADA	DESVIACIÓN		
0262 Servicios de Educación Media Superior y tecnológica proporcionado												
0050 Act. del Comp. 0262 - Servicios de Educación Media Superior y tecnológica proporcionado del PP 104 - Educación Media Superior Tecnológica del CECYTEC, COBACAM												
01 Colegio de Estudios Científicos y Tecnológicos del Estado de Campeche (CECYTEC)												
		10 Actividad	4.00	4.00	Si	2.00	2.00	2.00	0.00	4.00	100.00 %	
0751 Act. del Comp. 0262 - Servicios de Educación Media Superior y tecnológica proporcionado del PP 104 - Educación Media Superior Tecnológica del CECYTEC, COBACAM Y CONALEP												
01 Colegio de Estudios Científicos y Tecnológicos del Estado de Campeche (CECYTEC)												
		27 Alumno	19180.00	19180.00	No	5000.00	5000.00	19180.00	14,180.00	33307.00	173.65 %	
0752 Act. del Comp. 0262 - Servicios de Educación Media Superior y tecnológica proporcionado del PP 104 - Educación Media Superior Tecnológica del CECYTEC, COBACAM Y CONALEP												
01 Colegio de Estudios Científicos y Tecnológicos del Estado de Campeche (CECYTEC)												
TOTALES			19184.00	19184.00		5002.00	5002.00	19182.00	14,180.00	33311.00	173.64 %	

  
**Coordinador Administrativo**  
C.P. ROXANA DE LAS MERCEDES MONTERO PEREZ

  
**Titular de la Dependencia y/o Entidad**  
M.A.P. LAURA OLIMPIA BAQUEIRO RAMOS




GOBIERNO DEL ESTADO DE CAMPECHE  
SECRETARÍA DE FINANZAS  
EJERCICIO 2018  
REPORTE DE AVANCE FÍSICO-FINANCIERO POR PROGRAMA PRESUPUESTARIO



RAMO:	28 Organismos Públicos Descentralizados				TRIMESTRE:	Octubre - Diciembre						
ESTRUCTURA PROGRAMÁTICA					ALINEACIÓN PED							
PROGRAMA PRESUPUESTARIO:	104 Educación Media Superior Tecnológica				EJE ESTRATÉGICO:	3 Aprovechamiento de la Riqueza						
OPERATIVO:	X	INFRAESTRUCTURA:		ESTRATÉGICO:		INSTITUCIONAL:						
MONTO DEL ORIGEN DE LOS RECURSOS: FONDO Y FUENTE DE FINANCIAMIENTO												
ESTATAL:	\$106,334,344.00				FEDERAL:	\$106,334,344.00						
AVANCE FINANCIERO (COMPORTAMIENTO DEL AVANCE DE LAS METAS POR ACTIVIDAD)												
COMPONENTE	INFORMACIÓN GENERAL		UNIDAD DE MEDIDA	META ANUAL			META TRIMESTRAL				META ACUM. AL TRIMESTRE ALCANZADA	AVANCE ACUM. AL TRIMESTRE ALCANZADA / ANUAL MODIFICADO
	ACTIVIDAD	UNIDAD PRESUPUESTAL		PROGRAMADA	MODIFICADA	ACUMULABLE	PROGRAMADA	MODIFICADA	ALCANZADA	DESVIACIÓN		
			195 Curso	29.00	29.00	SI	8.00	8.00	8.00	0.00	29.00	100.00 %
0753 Act. del Comp. 0262 - Servicios de Educación Media Superior y tecnológica proporcionado del PP 104 - Educación Media Superior Tecnológica del CECYTEC, COBACAM Y CONALEP												
01 Colegio de Estudios Científicos y Tecnológicos del Estado de Campeche (CECYTEC)												
			482 Plantel	32.00	56.00	No	8.00	32.00	32.00	0.00	56.00	100.00 %
0263 Servicios educativos integrales proporcionados												
0754 Act. del Componente 0263 - Servicios educativos integrales proporcionados del PP 104 - Educación Media Superior Tecnológica del CECYTEC, COBACAM												
01 Colegio de Estudios Científicos y Tecnológicos del Estado de Campeche (CECYTEC)												
			4 Acción	47.00	47.00	SI	23.00	23.00	23.00	0.00	47.00	100.00 %
0755 Act. del 0263 - Servicios educativos integrales proporcionados del PP 104 - Educación Media Superior Tecnológica del CECYTEC, COBACAM Y CONALEP												
<b>TOTALES</b>				<b>19292.00</b>	<b>19316.00</b>		<b>5041.00</b>	<b>5065.00</b>	<b>19245.00</b>	<b>14,180.00</b>	<b>33443.00</b>	<b>173.14 %</b>

  
**Coordinador Administrativo**  
C.P. ROXANA DE LAS MERCEDES MONTERO PEREZ

  
**Titular de la Dependencia y/o Entidad**  
M.A.P. LAURA OLIMPIA BAQUEIRO RAMOS



GOBIERNO DEL ESTADO DE CAMPECHE  
SECRETARÍA DE FINANZAS  
EJERCICIO 2018  
REPORTE DE AVANCE FÍSICO-FINANCIERO POR PROGRAMA PRESUPUESTARIO

CRECER  
EN  
GRANDE  
CAMPECHE  
2015 - 2021




RAMO:	28 Organismos Públicos Descentralizados			TRIMESTRE:	Octubre - Diciembre		
ESTRUCTURA PROGRAMÁTICA				ALINEACIÓN PED			
PROGRAMA PRESUPUESTARIO:	104 Educación Media Superior Tecnológica			EJE ESTRATÉGICO:	3 Aprovechamiento de la Riqueza		
OPERATIVO:	X	INFRAESTRUCTURA:		ESTRATÉGICO:		INSTITUCIONAL:	
MONTO DEL ORIGEN DE LOS RECURSOS: FONDO Y FUENTE DE FINANCIAMIENTO							
ESTATAL:	\$106,334,344.00			FEDERAL:	\$106,334,344.00		

COMPONENTE	INFORMACIÓN GENERAL		UNIDAD DE MEDIDA	META ANUAL			META TRIMESTRAL				META ACUM. AL TRIMESTRE ALCANZADA	AVANCE ACUM. AL TRIMESTRE ALCANZADA / ANUAL MODIFICADO
	ACTIVIDAD	UNIDAD PRESUPUESTAL		PROGRAMADA	MODIFICADA	ACUMULABLE	PROGRAMADA	MODIFICADA	ALCANZADA	DESVIACIÓN		
	01 Colegio de Estudios Científicos y Tecnológicos del Estado de Campeche (CECYTEC)											
		4 Acción	74.00	74.00	Si	26.00	26.00	26.00	0.00	74.00	100.00 %	
0262 Servicios de Educación Media Superior y tecnológica proporcionado												
	1148 Se crea la act. 1148 al comp. 0262 - Servicios de Educación Media Superior y tecnológica proporcionado del PP 104 - Educación Media Superior Tecnológica del COBACAM											
	01 Colegio de Estudios Científicos y Tecnológicos del Estado de Campeche (CECYTEC)											
		4 Acción	4.00	4.00	Si	2.00	2.00	2.00	0.00	4.00	100.00 %	

TOTALES	19370.00	19394.00		5069.00	5093.00	19273.00	14,180.00	33521.00	172.84 %
---------	----------	----------	--	---------	---------	----------	-----------	----------	----------

  
**Coordinador Administrativo**  
C.P. ROXANA DE LAS MERCEDES MONTERO PEREZ

  
**Titular de la Dependencia y/o Entidad**  
M.A.P. LAURA OLIMPIA BAQUEIRO RAMOS



GOBIERNO DEL ESTADO DE CAMPECHE  
SECRETARÍA DE FINANZAS  
EJERCICIO 2018  
REPORTE DE AVANCE FÍSICO-FINANCIERO POR PROGRAMA PRESUPUESTARIO




RAMO:	28 Organismos Públicos Descentralizados			TRIMESTRE:	Octubre - Diciembre		
ESTRUCTURA PROGRAMÁTICA				ALINEACIÓN PED			
PROGRAMA PRESUPUESTARIO:	104 Educación Media Superior Tecnológica			EJE ESTRATÉGICO:	3 Aprovechamiento de la Riqueza		
OPERATIVO:	X	INFRAESTRUCTURA:		ESTRATÉGICO:		INSTITUCIONAL:	
MONTO DEL ORIGEN DE LOS RECURSOS; FONDO Y FUENTE DE FINANCIAMIENTO							
ESTATAL:	\$106,334,344.00			FEDERAL:	\$106,334,344.00		

COMPORTAMIENTO DE LA COBERTURA DE LOS BENEFICIARIOS								
TIPO DE BENEFICIARIO	POBLACIÓN OBJETIVO	META ANUAL	ALCANZADO	ACUMULADO ALCANZADO AL TRIMESTRE	AVANCE ALCANZADO	SEXO		INFORMACIÓN COMPLEMENTARIA O JUSTIFICACIÓN DE OBSERVACIONES
						HOMBRE	MUJER	
17 Alumnos	13,238	5,000	5,095	19,222	384.44 %	0	0	
17 Alumnos	13,298	4,795	2,200	5,850	122.00 %	0	0	

TOTALES	26,536	9,795	7,295	25,072	255.97 %	0	0	
---------	--------	-------	-------	--------	----------	---	---	--

  
**Coordinador Administrativo**  
C.P. ROXANA DE LAS MERCEDES MONTERO PEREZ

  
**Titular de la Dependencia y/o Entidad**  
M.A.P. LAURA OLIMPIA BAQUEIRO RAMOS



**GOBIERNO DEL ESTADO DE CAMPECHE**  
**SECRETARÍA DE LA CONTRALORÍA**  
**Presupuesto de Egresos 2018**

**SECI**  
**GOBIERNO DEL ESTADO DE**  
**CAMPECHE 2018**

**Evaluación del Presupuesto Basado en Resultados (PbR)**

**Resultado de los Indicadores Estratégicos y de Gestión**

Trimestre: Octubre - Diciembre

PAGINAS: 1/2

**GRAMA**

**o:** 28 Organismos Públicos Descentralizados

**rograma:** 104 Educación Media Superior Tecnológica

Objetivo	Nombre del Indicador	Fórmula	Tip Dim/ Fre	U. de M.	Meta Programada del Trimestre			Resultado Alcanzado del Trimestre			Unidad Responsable del Programa	Causas de desviación
					Variable 1	Variable 2	Meta	Variable 1	Variable 2	Resultado		
a la demanda de la escolar	1115 Razón entre mujeres y hombres en la enseñanza Media Superior del CECYTEC	(Población femenina matriculada en Educación Media Superior en el ciclo escolar que se evalúa / Población masculina matriculada en Educación Media Superior en el ciclo escolar que se evalúa)	GESTION/Eficiencia/Anual	489 Persona	962.00	1,291.00	0.75	1,064.00	1,147.00	92.76	Académica	
ria la infraestructura y entorno de la Institución	1117 Porcentaje de planteles y dirección general con adecuaciones de infraestructura y equipamiento realizados	(Número de planteles y dirección general con adecuaciones de infraestructura y equipamientos realizados / Número de planteles y dirección general con adecuaciones de infraestructura y adecuaciones programados) x100	GESTION/Eficacia/Trimestral	489 Por ciento	8.00	8.00	100.00	8.00	8.00	100.00	Dirección Administrativa	
o académico y al del personal que la institución	1116 Porcentaje de personal docente y administrativo capacitado del CECYTEC	(Número de personal docente y administrativo capacitado / Número total de personal docente y administrativo de la institución) x100	GESTION/Eficacia/Trimestral	489 Por ciento	459.00	459.00	100.00	171.00	390.00	43.84	Dirección Administrativa	
para la igualdad entre hombres y mujeres	1850 Número de cursos y/o talleres para la igualdad entre hombres y mujeres	Número de cursos y/o talleres para la igualdad entre hombres y mujeres realizados	GESTION/Eficacia/Semestral	195 Curso	4.00	0.00	4.00	4.00		4.00	DIRECCIÓN ADMINISTRATIVA	
as en beneficio de las con discapacidad	0986 Porcentaje de acciones en beneficio de las personas con discapacidad	(Número de acciones en beneficio de las personas con discapacidad realizadas / Número de acciones en beneficio de las personas con discapacidad programadas) x100	GESTION/Eficacia/Semestral	489 Por ciento	2.00	2.00	100.00	2.00	2.00	100.00	PLANEACIÓN	
de Educación Media y tecnológica nado	1109 Porcentaje de Absorción del CECYTEC	(Número de alumnos de nuevo ingreso en el CECYTEC del ciclo actual / Alumnos que demandan Educación Media Superior en las áreas de influencia de los planteles) x100	GESTION/Eficacia/Anual	489 Por ciento	2,253.00	8,364.00	27.00	2,211.00	8,304.00	26.62	ACADÉMICA	
los alumnos con los que integran a la	1118 Porcentaje de alumnos beneficiados en los programas de vinculación	(Número de alumnos beneficiados en los programas de vinculación / Número total de alumnos) x100	GESTION/Eficacia/Trimestral	489 Por ciento	4,150.00	4,795.00	86.00	2,350.00	5,095.00	46.12	departamento de vinculación	
las actividades as, culturales, is y deportivas en los 5	1119 Porcentaje de actividades extra curriculares	(Número de actividades extracurriculares realizadas / Número de actividades extracurriculares programadas) x100	GESTION/Eficacia/Trimestral	489 Por ciento	26.00	26.00	100.00	26.00	26.00	100.00	departamento de vinculación	
educativos integrales nados	1110 Porcentaje de alumnos atendidos de manera integral	(Total de alumnos que participan en actividades extracurriculares / Número total de matrícula) x100	GESTION/Eficacia/Semestral	489 Por ciento	2,500.00	5,000.00	50.00	2,500.00	5,095.00	49.06	departamento de vinculación	

dores

FECHA: 31/01/2019 07:01:39 a. r

Evaluación del Presupuesto Basado en Resultados (PbR)

Resultado de los Indicadores Estratégicos y de Gestión

Trimestre: Octubre - Diciembre

PAGINAS: 2/2



ARQ. NERY CELIA ROJO AGUILAR  
DIRECTORA DE PLANEACION DEL  
CECYTEC  
Enlace Responsable



M.A.P. LAURA OLIMPIA BAQUEIRO RAMOS  
DIRECTORA GENERAL DEL CECYTEC  
Titular de la Dependencia y/o Entidad



**GOBIERNO DEL ESTADO DE CAMPECHE**  
**SECRETARÍA DE LA CONTRALORÍA**  
**FICHA TÉCNICA**



PAGINAS: 1/3

**Ramo Administrativo:** 28 Organismos Públicos Descentralizados  
**Unidad Responsable del Programa:**  
 01 Colegio de Estudios Científicos y Tecnológicos del Estado de Campeche (CECYTEC)  
**Denominación del Programa:** 104 Educación Media Superior Tecnológica  
**Tipo de Programa Presupuestario:**

Alineación al Programa Sectorial	
Coordinadora Sectorial:	
Secretario Técnico:	
Secretario Ejecutivo:	
Objetivo Estratégico del Programa Sectorial:	Fortalecer y consolidar la cobertura, equidad, calidad y pertinencia de las instituciones educativas del gobierno del estado en los niveles de educación media superior y superior, así como en la formación para el trabajo, promoviendo la adecuada implementación de la reforma educativa.
Estrategia del Programa Sectorial:	Procurar la pertinencia en la formación para el trabajo, la educación media superior y la educación superior, a través de promover una educación basada en valores y de intensificar la vinculación con los sectores sociales y productivos del estado.
Línea de Acción del Programa Sectorial:	Vigilar que la oferta educativa sea pertinente a los distintos requerimientos sociales, ambientales y productivos del estado y sus distintas regiones.
Objetivo Estratégico de la Dependencia o Entidad:	
Resumen Narrativo:	Servicios de Educación Media Superior y tecnológica proporcionado

Datos de Identificación del Indicador		
Orden	Fórmula	Tipo de Indicador
C2453	(Número de alumnos de nuevo ingreso en el CECYTEC del ciclo actual / Alumnos que demandan Educación Media Superior en las áreas de influencia de los planteles) x100	GESTION
Dimensión del Indicador	Desagregación Geográfica	Tipo de valor de la Meta
Eficacia	Estatal	Relativo
Definición del Indicador	Nombre del Indicador	Unidad de Medida
Se refiere al porcentaje de absorción de alumnos que ingresan a nuestros planteles con referencia a los que egresan de las secundarias de las zonas de influencia de nuestros planteles	1109 Porcentaje de Absorción del CECYTEC	489 Por ciento
<b>Frecuencia de Medición: Anual</b>		

Transversalidad		
<b>Enfoque de transversalidad:</b>	No aplica	
Hombre: 0	Mujer: 0	Total: 0

Características del Indicador		
Características	Calificación	Justificación
Adecuado	Cumple	Aporta datos suficientes para evaluar el desempeño
Aporte Marginal	No Aplica	No aplica
Claridad	Cumple	Aporta datos suficientes para evaluar el desempeño
Economía	Cumple	No genera costos adicionales
Monitoriable	Cumple	La información puede consultarse en los informes de gobierno
Relevancia	Cumple	Permite saber si las carreras ofertadas son pertinentes



Contacto del Indicador		
Nombre	Apellido Paterno	Apellido Materno
MARIO ALFONSO	PUCH	CEH
Área	Puesto	Correo
ACADÉMICA	DIRECTOR	dac2.cecytec@gmail.com
Lada	Teléfono	Extensión
981	9818166134	103

Determinación de Metas - Viabilidad de la Meta					
Meta acumulable:	No	Comportamiento del Indicador:	Regular	Factibilidad de la Meta:	Alta
Justificación de la factibilidad:	Se realizan los trabajos de promoción en las áreas de influencias				

Linea Base				
Año	Indicador	Numerador	Denominador	Periodo
2017	26	2253	8720	inicio de ciclo escolar 2016-2017
Justificación de la línea base:	No aplica			
Año	Indicador	Numerador	Denominador	Periodo
2017	26	0	0	No aplica
Justificación de la línea base:				

Parámetro de Semaforización					
Tipo de Valor:	Porcentual				
Umbral Verde:	24 - 30	Umbral Amarillo:	19 - 23	Umbral Rojo:	13 - 18

Meta Sexenal

Meta Intermedia				
Año	Indicador	Numerador	Denominador	Periodo
2017	26	0	0	No aplica

Características de las variables

Número de Variables: 2

Nombre	Descripción de la variable	Unidad de Medida
Número de alumnos de nuevo ingreso en el CECYTEC del ciclo actual	Se refiere al número de alumnos que ingresan a nuestros planteles al inicio del ciclo al primer semestre	27 Alumno
Medios de Verificación	Desagregación Geográfica	Frecuencia
Estadística 911	Estatal	Anual
Fecha de Disponibilidad de la información:	Noviembre 2018	

Nombre	Descripción de la variable	Unidad de Medida
Alumnos que demandan Educación Media Superior en las áreas de influencia de los planteles	Se refiere al número de alumnos que demandan estudios de medio superior tecnológica en las áreas de influencia de los planteles del CECYTEC	27 Alumno
Medios de Verificación	Desagregación Geográfica	Frecuencia
Estadísticas de ingreso a nivel medio superior tecnológica	Estatal	Anual
Fecha de Disponibilidad de la información:	Noviembre 2018	



Referencias Adicionales

Referencia Internacional	Referencia Nacional	Comentario Técnico
		Se reportará en el cuarto trimestre del ejercicio 2018.

Series Estadísticas

Ciclo	Valor	Período
0	0	No aplica

Metas Ciclo Presupuestario

Período	Indicador	Numerador	Denominador	Período
Periodo 1	27	2253	8364	Octubre - Diciembre 2018

Resultado del Indicador

Trimestre	Variable 1	Variable 2	Algoritmo	Resultado	Período
Enero - Marzo	0.00	0.00	$(\text{Variable}_1 / \text{Variable}_2) * 100$	0.00	Enero - Marzo
Abril - Junio	0.00	0.00	$(\text{Variable}_1 / \text{Variable}_2) * 100$	0.00	Abril - Junio
Julio - Septiembre	0.00	0.00	$(\text{Variable}_1 / \text{Variable}_2) * 100$	0.00	Julio - Septiembre
Octubre - Diciembre	2,211.00	8,304.00	$(\text{Variable}_1 / \text{Variable}_2) * 100$	26.62	Octubre - Diciembre
Anual				26.62	Enero - Diciembre

MTRO. MARIO ALFONSO PUCH CEH  
Responsable del Indicador

M.A.P. LAURA OLIMPIA BAQUEIRO RAMOS  
Titular de la Dependencia y/o Entidad



**GOBIERNO DEL ESTADO DE CAMPECHE**  
**SECRETARÍA DE LA CONTRALORIA**  
**FICHA TÉCNICA**

**SECONT**  
GOBIERNO DEL ESTADO  
CAMPECHE 2015-2021



PAGINAS: 1/3

**Ramo Administrativo:** 28 Organismos Públicos Descentralizados  
**Unidad Responsable del Programa:**  
01 Colegio de Estudios Científicos y Tecnológicos del Estado de Campeche (CECYTEC)  
**Denominación del Programa:** 104 Educación Media Superior Tecnológica  
**Tipo de Programa Presupuestario:**

Alineación al Programa Sectorial	
Coordinadora Sectorial:	
Secretario Técnico:	
Secretario Ejecutivo:	
Objetivo Estratégico del Programa Sectorial:	Fortalecer y consolidar la cobertura, equidad, calidad y pertinencia de las instituciones educativas del gobierno del estado en los niveles de educación media superior y superior, así como en la formación para el trabajo, promoviendo la adecuada implementación de la reforma educativa
Estrategia del Programa Sectorial:	Asegurar mayor cobertura inclusión y equidad en formación para el trabajo, educación media superior y superior, entre todos los grupos de la población
Línea de Acción del Programa Sectorial:	Promover a través de la ampliación y consolidación de los espacios de atención educativa para la inclusión para las personas con discapacidad y aptitudes sobresalientes
Objetivo Estratégico de la Dependencia o Entidad:	
Resumen Narrativo:	Atención a la demanda de la matrícula escolar

Datos de Identificación del Indicador		
Orden	Fórmula	Tipo de Indicador
C208.A1002	(Población femenina matriculada en Educación Media Superior en el ciclo escolar que se evalúa / Población masculina matriculada en Educación Media Superior en el ciclo escolar que se evalúa)	GESTION
<b>Dimensión del Indicador</b>	<b>Desagregación Geográfica</b>	<b>Tipo de valor de la Meta</b>
Eficiencia	Estatal	Relativo
<b>Definición del Indicador</b>	<b>Nombre del Indicador</b>	<b>Unidad de Medida</b>
Se refiere al índice entre la Población femenina matriculada en educación media superior en el ciclo escolar que se evalúa y la población masculina matriculada en educación media superior en el ciclo escolar que se evalúa	1115 Razón entre mujeres y hombres en la enseñanza Media Superior del CECYTEC	469 Persona
<b>Frecuencia de Medición: Anual</b>		

Transversalidad		
<b>Enfoque de transversalidad:</b>	Enfoque de género	
Hombre: 1160	Mujer: 865	Total: 2025

Características del Indicador		
Características	Calificación	Justificación
Adecuado	Cumple	Aporta datos suficientes para evaluar el desempeño
Aporte Marginal	No Aplica	No Aplica
Claridad	Cumple	Están expresados de manera sencilla y comprensible
Economía	Cumple	No genera costos adicionales
Monitoreable	Cumple	La información puede consultarse en los informes de gobierno
Relevancia	Cumple	Permite saber si las carreras ofertadas son pertinentes



Contacto del Indicador		
Nombre	Apellido Paterno	Apellido Materno
Mario Alfonso	Puch	Ceh
Área	Puesto	Correo
Académica	Director	dac.cecytec@gmail.com
Lada	Teléfono	Extensión
981	9818166134	103

Determinación de Metas - Viabilidad de la Meta					
Meta acumulable:	No	Comportamiento del Indicador:	Regular	Factibilidad de la Meta:	Media
Justificación de la factibilidad:	Este indicador es por primera vez que se mide				

Linea Base				
Año	Indicador	Numerador	Denominador	Período
2017	0,81	921	1134	inicio de ciclo escolar 2017-2018
Justificación de la línea base:	Este indicador nos mide la relación entre mujeres y hombres de nuevo ingreso del ciclo escolar 2017-2018.			
Año	Indicador	Numerador	Denominador	Período
2017	0,81	925	0	Inicio del ciclo escolar 2017 - 2018
Justificación de la línea base:				

Parámetro de SemafORIZACIÓN					
Tipo de Valor:	Absoluto				
Umbral Verde:	.70 - .80	Umbral Amarillo:	.65-.69	Umbral Rojo:	0 - .64

Meta Sexenal

Meta Intermedia				
Año	Indicador	Numerador	Denominador	Período
2017	0,81	925	0	Inicio del ciclo escolar 2017 - 2018

Características de las variables

Número de Variables: 2

Nombre	Descripción de la variable	Unidad de Medida
Población femenina matriculada en educación media superior en el ciclo escolar que se evalúa	Se refiere al número de mujeres que se matriculan a primer semestre en el ciclo	646 Índice
Medios de Verificación	Desagregación Geográfica	Frecuencia
Estadística 911 del CECYTEC y sistema SAEKO	Estatad	Anual
Fecha de Disponibilidad de la información:	Noviembre de 2018	

Nombre	Descripción de la variable	Unidad de Medida
Población masculina matriculada en educación media superior en el ciclo escolar que se evalúa	Se refiere al número de hombres que se matriculan a primer semestre en el ciclo que se evalúa	646 Índice
Medios de Verificación	Desagregación Geográfica	Frecuencia
Estadística 911 del CECYTEC y sistema SAEKO	Estatad	Anual
Fecha de Disponibilidad de la información:	Noviembre de 2018	

Referencias Adicionales

Referencia Internacional	Referencia Nacional	Comentario Técnico



Este indicador se reportará en el cuarto trimestre.

Series Estadísticas

Ciclo	Valor	Período
0	0	No aplica

Metas Ciclo Presupuestario

Periodo	Indicador	Numerador	Denominador	Periodo
Periodo 1	0.75	962	1291	Octubre - Diciembre 2018

Resultado del Indicador

Trimestre	Variable 1	Variable 2	Algoritmo	Resultado	Período
Enero - Marzo	0.00	0.00	$(\text{Variable}_1 / \text{Variable}_2) * 100$	0.00	Enero - Marzo
Abril - Junio	0.00	0.00	$(\text{Variable}_1 / \text{Variable}_2) * 100$	0.00	Abril - Junio
Julio - Septiembre	0.00	0.00	$(\text{Variable}_1 / \text{Variable}_2) * 100$	0.00	Julio - Septiembre
Octubre - Diciembre	1,064.00	1,147.00	$(\text{Variable}_1 / \text{Variable}_2) * 100$	92.76	Octubre - Diciembre
Anual				92.76	Enero - Diciembre

MTRO. MARIO ALFONSO RUCH CEH  
Responsable del Indicador

M.A.P. LAURA OLIMPIA BAQUEIRO RAMOS  
Titular de la Dependencia y/o Entidad





**GOBIERNO DEL ESTADO DE CAMPECHE**  
**SECRETARÍA DE LA CONTRALORÍA**  
**FICHA TÉCNICA**

**SECONT**  
GOBIERNO DEL ESTADO  
CAMPECHE 2015-2021



PAGINAS: 1/3

**Ramo Administrativo:** 28 Organismos Públicos Descentralizados

**Unidad Responsable del Programa:**

01 Colegio de Estudios Científicos y Tecnológicos del Estado de Campeche (CECYTEC)

**Denominación del Programa:** 104 Educación Media Superior Tecnológica

**Tipo de Programa Presupuestario:**

Alineación al Programa Sectorial	
Coordinadora Sectorial:	
Secretario Técnico:	
Secretario Ejecutivo:	
Objetivo Estratégico del Programa Sectorial:	Fortalecer y consolidar la cobertura, equidad, calidad y pertinencia de las instituciones educativas del gobierno del estado en los niveles de educación media superior y superior, así como en la formación para el trabajo, promoviendo la adecuada implementación de la reforma educativa.
Estrategia del Programa Sectorial:	Impulsar la profesionalización de los docentes y directivos en las instituciones de formación para el trabajo, educación media superior y educación superior del estado.
Línea de Acción del Programa Sectorial:	Impulsar la profesionalización docente y directiva en la educación media superior mediante la instrumentación de lo previsto en la ley General del Servicio Profesional Docente.
Objetivo Estratégico de la Dependencia o Entidad:	
Resumen Narrativo:	Desarrollo académico y profesional del personal que labora en la institución

Datos de Identificación del Indicador		
Orden	Fórmula	Tipo de Indicador
C208.A1123	(Número de personal docente y administrativo capacitado / Número total de personal docente y administrativo de la institución) x100	GESTION
Dimensión del Indicador	Desagregación Geográfica	Tipo de valor de la Meta
Eficacia	Estatal	Relativo
Definición del Indicador	Nombre del Indicador	Unidad de Medida
Se refiere al porcentaje de personal docente y administrativo capacitado en el CECyTEC.	1116 Porcentaje de personal docente y administrativo capacitado del CECYTEC	489 Por ciento
<b>Frecuencia de Medición: Trimestral</b>		

Transversalidad		
<b>Enfoque de transversalidad:</b>	No aplica	
Hombre: 0	Mujer: 0	Total: 0

Características del Indicador		
Características	Calificación	Justificación
Adecuado	Cumple	Mide el porcentaje del personal capacitado.
Aporte Marginal	No Aplica	No aplica.
Claridad	Cumple	Es indicador es claro en su definición.
Economía	Cumple	Con las herramientas que tienen se puede obtener.
Monitoriable	Cumple	Es fácilmente monitoreable.
Relevancia	Cumple	Mide un aspecto relevante la de la capacitación docente y administrativa.

Contacto del Indicador		
Nombre	Apellido Paterno	Apellido Materno
Indira Patricia	Tacú	Pérez



Área	Puesto	Correo
Dirección Administrativa	Directora Administrativa	Indira_tacu_perez@yahoo.com.mx
Lada	Teléfono	Extensión
981	9818166134	107

**Determinación de Metas - Viabilidad de la Meta**

Meta acumulable:	Sí	Comportamiento del Indicador:	Ascendente	Factibilidad de la Meta:	Alta
Justificación de la factibilidad:	Dependerá de la disponibilidad presupuestal.				

**Línea Base**

Año	Indicador	Numerador	Denominador	Período
2016	75	344	459	Enero - Diciembre 2017

Justificación de la línea base: Porcentaje del personal capacitado del CECyTEC en el año 2017.

Año	Indicador	Numerador	Denominador	Período
0	0	0	0	No aplica

Justificación de la línea base:

**Parámetro de Semaforización**

Tipo de Valor:	Porcentual				
Umbral Verde:	70 - 100	Umbral Amarillo:	60 - 69	Umbral Rojo:	0 - 59

**Meta Sexenal**

**Meta Intermedia**

Año	Indicador	Numerador	Denominador	Período
0	0	0	0	No aplica

**Características de las variables**

Número de Variables: 2

Nombre	Descripción de la variable	Unidad de Medida
Número de personal docente y administrativo capacitado	Se refiere al número de trabajadores a los que se otorga capacitación en el CECyTEC.	605 Trabajador
Medios de Verificación	Desagregación Geográfica	Frecuencia
Lista de Asistencia, Constancias, Referencias Fotográficas, Actas de Junta-Directiva.	Estatad	Trimestral
Fecha de Disponibilidad de la información:	Abril, Julio, Octubre 201 8 y Enero 2019	

Nombre	Descripción de la variable	Unidad de Medida
Número total de personal docente y administrativo de la institución	Se refiere al total del personal docente y administrativo del CECyTEC.	605 Trabajador
Medios de Verificación	Desagregación Geográfica	Frecuencia
Plantillas de Personal Autorizado.	Estatad.	Trimestral
Fecha de Disponibilidad de la información:	Abril, Julio, Octubre 2018 y Enero 2019.	

**Referencias Adicionales**

Referencia Internacional	Referencia Nacional	Comentario Técnico
		No aplica.



Series Estadísticas		
Ciclo	Valor	Período
0	0	No aplica

Metas Ciclo Presupuestario				
Período	Indicador	Numerador	Denominador	Período
Periodo 1	25	115	459	Enero-Marzo 2018
Periodo 2	50	230	459	Abril-Junio 2018
Periodo 3	75	344	459	Julio-Septiembre 2018
Periodo 4	100	459	459	octubre-diciembre 2018

Resultado del Indicador					
Trimestre	Variable 1	Variable 2	Algoritmo	Resultado	Período
Enero - Marzo	0.00	390.00	$(\text{Variable}_1 / \text{Variable}_2) * 100$	0.00	Enero - Marzo
Abril - Junio	11.00	390.00	$(\text{Variable}_1 / \text{Variable}_2) * 100$	2.82	Abril - Junio
Julio - Septiembre	387.00	390.00	$(\text{Variable}_1 / \text{Variable}_2) * 100$	99.23	Julio - Septiembre
Octubre - Diciembre	171.00	390.00	$(\text{Variable}_1 / \text{Variable}_2) * 100$	43.84	Octubre - Diciembre
Annual				36.47	Enero - Diciembre

  
C.P. ROXANA DE LAS MERCEDES  
MONTERO PEREZ  
Responsable del Indicador

  
M.A.P. LAURA OLIMPIA BAQUEIRO RAMOS  
Titular de la Dependencia y/o Entidad



Ramo Administrativo: 28 Organismos Públicos Descentralizados  
 Unidad Responsable del Programa:  
 01 Colegio de Estudios Científicos y Tecnológicos del Estado de Campeche (CECYTEC)  
 Denominación del Programa: 104 Educación Media Superior Tecnológica  
 Tipo de Programa Presupuestario:

Alineación al Programa Sectorial	
Coordinadora Sectorial:	
Secretario Técnico:	
Secretario Ejecutivo:	
Objetivo Estratégico del Programa Sectorial:	Fortalecer y consolidar la cobertura, equidad, calidad y pertinencia de las instituciones educativas del gobierno del estado en los niveles de educación media superior y superior, así como en la formación para el trabajo, promoviendo la adecuada implementación de la reforma educativa.
Estrategia del Programa Sectorial:	Mejorar la infraestructura y equipamiento de las instituciones de educación media superior y superior.
Línea de Acción del Programa Sectorial:	Asegurar la infraestructura educativa de nivel medio superior y superior con programas eficientes de mantenimiento, ampliación, construcción y equipamiento acordes con las necesidades de cada localidad y región del estado.
Objetivo Estratégico de la Dependencia o Entidad:	
Resumen Narrativo:	Fortalecer la infraestructura y equipamiento de la Institución

Datos de Identificación del Indicador		
Orden	Fórmula	Tipo de Indicador
C208.A1018	(Número de planteles y dirección general con adecuaciones de infraestructura y equipamientos realizados / Número de planteles y dirección general con adecuaciones de infraestructura y adecuaciones programados) x100	GESTION
Dimensión del Indicador	Desagregación Geográfica	Tipo de valor de la Meta
Eficacia	Estatal	Relativo
Definición del Indicador	Nombre del Indicador	Unidad de Medida
Se refiere al porcentaje de planteles atendidos con mantenimientos, espacios educativos, equipos, mobiliario.	1117 Porcentaje de planteles y dirección general con adecuaciones de infraestructura y equipamiento realizados	489 Por ciento
Frecuencia de Medición: Trimestral		

Transversalidad		
Enfoque de transversalidad:	No aplica	
Hombre: 0	Mujer: 0	Total: 0

Características del Indicador		
Características	Calificación	Justificación
Adecuado	Cumple	Aporta los datos adecuados para elevar el desempeño.
Aporte Marginal	No Aplica	No aplica.
Claridad	Cumple	Es fácil de comprender.
Economía	Cumple	No genera costo adicional.
Monitoriable	Cumple	Se comprueba en los archivos propios de la Institución.
Relevancia	Cumple	Se le da atención a todos los planteles.



Contacto del Indicador		
Nombre	Apellido Paterno	Apellido Materno
Indira Patricia	Tacú	Pérez
Área	Puesto	Correo
Dirección Administrativa	Directora Administrativa	Indira_tacu_perez@yahoo.com.mx
Lada	Teléfono	Extensión
981	9818166134	107

Determinación de Metas - Viabilidad de la Meta					
Meta acumulable:	No	Comportamiento del Indicador:	Regular	Factibilidad de la Meta:	Alta
Justificación de la factibilidad:	Se pretende alcanzar la meta planteada con el recurso disponible				

Linea Base				
Año	Indicador	Numerador	Denominador	Período
2016	100	8	8	Enero-Diciembre 2017
Justificación de la línea base:	Se le dio atención a todos los planteles y dirección general del CECyTEC con adecuaciones de infraestructura.			
Año	Indicador	Numerador	Denominador	Período
0	0	0	0	
Justificación de la línea base:				

Parámetro de Semaforización					
Tipo de Valor:	Porcentual				
Umbral Verde:	80 - 100	Umbral Amarillo:	60 - 79	Umbral Rojo:	0 - 59

Meta Sexenal

Meta Intermedia				
Año	Indicador	Numerador	Denominador	Período
0	0	0	0	

Características de las variables

Número de Variables: 2		
Nombre	Descripción de la variable	Unidad de Medida
Número de planteles y dirección general con adecuaciones de infraestructura y equipamientos realizados	Se refiere al número de planteles y dirección general atendidos con mantenimientos, mobiliario, equipo, espacios educativos.	482 Plantel
Medios de Verificación	Desagregación Geográfica	Frecuencia
Actas de Entrega-Recepción, Actas de Juntas Directivas, Contratos, Referencias Fotográficas.	Estatal	Trimestral
Fecha de Disponibilidad de la información:	Abril, Julio, Octubre 2018 y Enero 2019	
Nombre	Descripción de la variable	Unidad de Medida
Número de planteles y dirección general con adecuaciones de infraestructura y adecuaciones programados	Se refiere al número de planteles y dirección general programados para ser atendidos con mantenimientos, mobiliario, equipo, espacios educativos.	482 Plantel
Medios de Verificación	Desagregación Geográfica	Frecuencia
Archivos Administrativos.	Estatal	Trimestral
Fecha de Disponibilidad de la información:	Abril, Julio, Octubre 2018 y Enero 2019	



Referencias Adicionales

Referencia Internacional	Referencia Nacional	Comentario Técnico
		No aplica.

Series Estadísticas

Ciclo	Valor	Período
0	0	No aplica

Metas Ciclo Presupuestario

Período	Indicador	Numerador	Denominador	Período
Periodo 1	100	8	8	Enero-Marzo 2018
Periodo 2	100	8	8	Abril-Junio 2018
Periodo 3	100	8	8	Julio-Septiembre 2018
Periodo 4	100	8	8	Octubre-Diciembre 2018

Resultado del Indicador

Trimestre	Variable 1	Variable 2	Algoritmo	Resultado	Período
Enero - Marzo	8.00	8.00	$(\text{Variable}_1 / \text{Variable}_2) * 100$	100.00	Enero - Marzo
Abril - Junio	8.00	8.00	$(\text{Variable}_1 / \text{Variable}_2) * 100$	100.00	Abril - Junio
Julio - Septiembre	8.00	8.00	$(\text{Variable}_1 / \text{Variable}_2) * 100$	100.00	Julio - Septiembre
Octubre - Diciembre	8.00	8.00	$(\text{Variable}_1 / \text{Variable}_2) * 100$	100.00	Octubre - Diciembre
Anual				100.00	Enero - Diciembre



C.P. ROXANA DE LAS MERCEDES  
MONTERO PEREZ

Responsable del Indicador



M.A.P. LAURA OLIMPIA BAQUEIRO RAMOS

Titular de la Dependencia y/o Entidad



**GOBIERNO DEL ESTADO DE CAMPECHE**  
**SECRETARÍA DE LA CONTRALORIA**  
**FICHA TÉCNICA**

**SECOT**  
GOBIERNO DEL ESTADO  
CAMPECHE 2015-2021



PAGINAS: 1/3

**Ramo Administrativo:** 28 Organismos Públicos Descentralizados  
**Unidad Responsable del Programa:**  
01 Colegio de Estudios Científicos y Tecnológicos del Estado de Campeche (CECYTEC)  
**Denominación del Programa:** 104 Educación Media Superior Tecnológica  
**Tipo de Programa Presupuestario:**

**Alineación al Programa Sectorial**

Coordinadora Sectorial:	
Secretario Técnico:	
Secretario Ejecutivo:	
Objetivo Estratégico del Programa Sectorial:	2. Fortalecer y consolidar la cobertura, equidad, calidad y pertinencia de las instituciones educativas del gobierno del estado en los niveles de educación media superior y superior, así como en la formación para el trabajo, promoviendo la adecuada implementación de la reforma educativa.
Estrategia del Programa Sectorial:	2.6. Asegurar mayor cobertura, inclusión y equidad en formación para el trabajo, educación media superior y educación superior, entre todos los grupos de la población
Línea de Acción del Programa Sectorial:	2.6.2. Fomentar la igualdad en el acceso a la educación de la población del estado, mediante acciones que faciliten el acceso y la permanencia en la educación media superior, superior y de formación para el trabajo, de grupos vulnerables, promovidas a partir del Fondo para la Equidad Educativa.
Objetivo Estratégico de la Dependencia o Entidad:	
Resumen Narrativo:	Acciones para la igualdad entre mujeres y hombres

**Datos de Identificación del Indicador**

Orden	Fórmula	Tipo de Indicador
C208.A2077	Número de cursos/o talleres para la igualdad entre hombres y mujeres realizados	GESTION
Dimensión del Indicador	Desagregación Geográfica	Tipo de valor de la Meta
Eficacia	Estatal	Gestión
Definición del Indicador	Nombre del Indicador	Unidad de Medida
Se refiere al número de cursos y/o talleres para la igualdad entre hombres y mujeres	1850 Número de cursos y/o talleres para la igualdad entre hombres y mujeres	195 Curso
<b>Frecuencia de Medición: Semestral</b>		

**Transversalidad**

<b>Enfoque de transversalidad:</b>	No aplica	
Hombre: 0	Mujer: 0	Total: 0

**Características del Indicador**

Características	Calificación	Justificación
Adecuado	Cumple	Es el adecuado para medir la actividad, arroja el resultado que se pretende alcanzar
Aporte Marginal	No Aplica	No aplica
Claridad	Cumple	El indicador esta expresado de manera directa, el resultado se expresara de manera absoluta para su fácil interpretación y uso.
Economía	Cumple	La información para determinar el indicador, no generará costos adicionales debido a que se cuenta con todos los recursos en la propia institución
Monitoriable	Cumple	Se cuenta con todo los resguardos y evidencias que hagan posible la comprobación o supervisión del indicador
Relevancia	Cumple	Con el resultado podemos observar si son significativos los resultados alcanzados o podemos determinar ajustar la estrategia.



Contacto del Indicador		
Nombre	Apellido Paterno	Apellido Materno
INDIRA PATRICIA	TACÚ	PÉREZ
Área	Puesto	Correo
DIRECCIÓN ADMINISTRATIVA	DIRECTORA	indiratacucecytec@gmail.com
Lada	Teléfono	Extensión
981	9818166134	107

Determinación de Metas - Viabilidad de la Meta					
Meta acumulable:	SI	Comportamiento del Indicador:	Ascendente	Factibilidad de la Meta:	Alta
Justificación de la factibilidad:	Se requiere este indicador para medir el cumplimiento de la actividad				

Línea Base				
Año	Indicador	Numerador	Denominador	Período
0	0	0	0	Ninguno
Justificación de la línea base:	Este indicador se esta midiendo por vez primera en el CECYTEC.			
Año	Indicador	Numerador	Denominador	Período
0	0	0	0	No aplica
Justificación de la línea base:				

Parámetro de Semafización					
Tipo de Valor:	Absoluto				
Umbral Verde:	4 a 5	Umbral Amarillo:	2 a 3	Umbral Rojo:	1

Meta Sexenal

Meta Intermedia				
Año	Indicador	Numerador	Denominador	Período
0	0	0	0	No aplica

Características de las variables

Número de Variables: 1		
Nombre	Descripción de la variable	Unidad de Medida
Número de cursos y/o talleres para la igualdad entre hombres y mujeres	Se refiere al número de cursos y/o talleres que se realizan en el CECYTEC para contribuir a lograr la igualdad entre hombres y mujeres.	195 Curso
Medios de Verificación	Desagregación Geográfica	Frecuencia
CECYTEC	Estatal	Semestral
Fecha de Disponibilidad de la información:	Junio y Diciembre 2018	

Referencias Adicionales

Referencia Internacional	Referencia Nacional	Comentario Técnico
		No aplica

Serie Estadísticas

Ciclo	Valor	Período
0	0	No aplica





Metas Ciclo Presupuestario				
Período	Indicador	Numerador	Denominador	Período
Periodo 1	2	2	0	Enero - Junio 2018
Periodo 2	4	4	0	Julio - Diciembre 2018

Resultado del Indicador				
Trimestre	Variable 1	Algoritmo	Resultado	Período
Abril - Junio	0.00	Variable_1	0.00	Enero - Junio
Octubre - Diciembre	4.00	Variable_1	4.00	Julio - Diciembre
Anual			4.00	Enero - Diciembre



C.P. ROXANÁ DE LAS MERCEDES  
MONTERO PEREZ

Responsable del Indicador



M.A.P. LAURA OLIMPIA BAQUEIRO RAMOS

Titular de la Dependencia y/o Entidad



Ramo Administrativo: 28 Organismos Públicos Descentralizados

Unidad Responsable del Programa:

01 Colegio de Estudios Científicos y Tecnológicos del Estado de Campeche (CECYTEC)

Denominación del Programa: 104 Educación Media Superior Tecnológica

Tipo de Programa Presupuestario:

#### Alineación al Programa Sectorial

Coordinadora Sectorial:	
Secretario Técnico:	
Secretario Ejecutivo:	
Objetivo Estratégico del Programa Sectorial:	2. Fortalecer y consolidar la cobertura, equidad, calidad y pertinencia de las instituciones educativas del gobierno del estado en los niveles de educación media superior y superior, así como en la formación para el trabajo, promoviendo la adecuada implementación de la reforma educativa.
Estrategia del Programa Sectorial:	2.6. Asegurar mayor cobertura, inclusión y equidad en formación para el trabajo, educación media superior y educación superior, entre todos los grupos de la población
Línea de Acción del Programa Sectorial:	2.6.2. Fomentar la igualdad en el acceso a la educación de la población del estado, mediante acciones que faciliten el acceso y la permanencia en la educación media superior, superior y de formación para el trabajo, de grupos vulnerables, promovidas a partir del Fondo para la Equidad Educativa.
Objetivo Estratégico de la Dependencia o Entidad:	
Resumen Narrativo:	Actividades en beneficio de las personas con discapacidad

#### Datos de Identificación del Indicador

Orden	Fórmula	Tipo de Indicador
C208.A884	(Número de acciones en beneficio de las personas con discapacidad realizadas / Número de acciones en beneficio de las personas con discapacidad programadas) x100	GESTION
Dimensión del Indicador	Desagregación Geográfica	Tipo de valor de la Meta
Eficacia	Estatal	Relativo
Definición del Indicador	Nombre del Indicador	Unidad de Medida
Se refiere al porcentaje de acciones en beneficio de las personas con discapacidad que se realizan en el CECyTEC.	0986 Porcentaje de acciones en beneficio de las personas con discapacidad	489 Por ciento

Frecuencia de Medición: Semestral

#### Transversalidad

Enfoque de transversalidad:	No aplica	
Hombre: 0	Mujer: 0	Total: 0

#### Características del Indicador

Características	Calificación	Justificación
Adecuado	Cumple	Aporta datos suficientes para evaluar el desempeño.
Aporte Marginal	No Aplica	No aplica
Claridad	Cumple	Esta expresado de manera sencilla y clara.
Economía	Cumple	La operatividad del indicador no genera costos adicionales.
Monitoriable	Cumple	Se cuenta con los datos e información que permita el seguimiento y monitoreo del indicador.
Relevancia	Cumple	Contribuye a incrementar los derechos culturales y disminución de discriminación.



GOBIERNO DEL ESTADO DE CAMPECHE  
SECRETARÍA DE LA CONTRALORÍA  
FICHA TÉCNICA



PAGINAS: 2/3

Contacto del Indicador		
Nombre	Apellido Paterno	Apellido Materno
NERY CELIA	ROJO	AGUILAR
Área	Puesto	Correo
PLANEACIÓN	DIRECTORA	ncrojo39@outlook.com
Lada	Teléfono	Extensión
981	9818166134	104

Determinación de Metas - Viabilidad de la Meta					
Meta acumulable:	No	Comportamiento del Indicador:	Ascendente	Factibilidad de la Meta:	Alta
Justificación de la factibilidad:	La actividad tiene grado prioritario, para su cumplimiento.				

Linea Base				
Año	Indicador	Numerador	Denominador	Período
2017	100	4	4	No aplica
Justificación de la línea base:	Esta meta esta en función de la disponibilidad financiera.			
Año	Indicador	Numerador	Denominador	Período
0	0	0	0	No aplica
Justificación de la línea base:				

Parámetro de Semaforización					
Tipo de Valor:	Porcentual				
Umbral Verde:	80 - 120	Umbral Amarillo:	60 - 79	Umbral Rojo:	0 - 59

Meta Sexenal

Meta Intermedia				
Año	Indicador	Numerador	Denominador	Período
0	0	0	0	No aplica

Características de las variables

Número de Variables: 2		
Nombre	Descripción de la variable	Unidad de Medida
Número de acciones en beneficio de las personas con discapacidad realizadas	Se refiere al total de acciones que se realizan en el CECYTEC en beneficio de las personas con discapacidad.	4 Acción
Medios de Verificación	Desagregación Geográfica	Frecuencia
CECyTEC, Informes de dirección general en Juntas Directivas	Estatad	Semestral
Fecha de Disponibilidad de la información:	Julio y Diciembre 2018	
Nombre	Descripción de la variable	Unidad de Medida
Número de acciones en beneficio de las personas con discapacidad programadas	Se refiere al total de acciones que se programan en el CECYTEC para el beneficio de las personas con discapacidad	4 Acción
Medios de Verificación	Desagregación Geográfica	Frecuencia
CECYTEC, Programación de actividades y acciones que se llevan acabo en el Colegio.	Estatad	Anual
Fecha de Disponibilidad de la información:	Enero 2018	



Referencias Adicionales

Referencia Internacional	Referencia Nacional	Comentario Técnico
		Sin comentarios

Series Estadísticas

Ciclo	Valor	Periodo
0	0	No aplica

Metas Ciclo Presupuestario

Periodo	Indicador	Numerador	Denominador	Periodo
Periodo 1	100	2	2	Enero - Junio 2018
Periodo 2	100	2	2	Julio - Diciembre 2018

Resultado del Indicador

Trimestre	Variable 1	Variable 2	Algoritmo	Resultado	Periodo
Abril - Junio	2.00	2.00	$(\text{Variable}_1 / \text{Variable}_2) * 100$	100.00	Enero - Junio
Octubre - Diciembre	2.00	2.00	$(\text{Variable}_1 / \text{Variable}_2) * 100$	100.00	Julio - Diciembre
Anual				100.00	Enero - Diciembre

ARQ. NERY CELIA ROJO AGUILAR

Responsable del Indicador

M.A.P. LAURA OLIMPIA BAQUEIRO RAMOS

Titular de la Dependencia y/o Entidad



**GOBIERNO DEL ESTADO DE CAMPECHE**  
**SECRETARÍA DE LA CONTRALORIA**  
**FICHA TÉCNICA**



PAGINAS: 1/3

**Ramo Administrativo:** 28 Organismos Públicos Descentralizados  
**Unidad Responsable del Programa:**  
 01 Colegio de Estudios Científicos y Tecnológicos del Estado de Campeche (CECYTEC)  
**Denominación del Programa:** 104 Educación Media Superior Tecnológica  
**Tipo de Programa Presupuestario:**

**Alineación al Programa Sectorial**

Coordinadora Sectorial:	
Secretario Técnico:	
Secretario Ejecutivo:	
Objetivo Estratégico del Programa Sectorial:	Fortalecer y consolidar la cobertura, equidad, calidad y pertinencia de las instituciones educativas del estado en los niveles de Educación Media Superior y Superior, así como en la formación para el trabajo, promoviendo la adecuada implementación de la reforma educativa.
Estrategia del Programa Sectorial:	Impulsar la calidad en la educación media superior y superior, y en la formación para el trabajo, a través del fomento a la cultura de la evaluación externa en las instituciones educativas del estado.
Línea de Acción del Programa Sectorial:	Estimular el desempeño de los alumnos que obtienen mejor aprovechamiento en las escuelas de los niveles medio superior y superior en la entidad
Objetivo Estratégico de la Dependencia o Entidad:	
Resumen Narrativo:	Servicios educativos integrales proporcionados

**Datos de Identificación del Indicador**

Orden	Fórmula	Tipo de Indicador
C920	(Total de alumnos que participan en actividades extracurriculares / Número total de matrícula) x100	GESTION
Dimensión del Indicador	Desagregación Geográfica	Tipo de valor de la Meta
Eficacia	estatal	Relativo
Definición del Indicador	Nombre del Indicador	Unidad de Medida
alumnos que participan en los eventos	1110 Porcentaje de alumnos atendidos de manera integral	489 Por ciento

**Frecuencia de Medición: Semestral**

**Transversalidad**

<b>Enfoque de transversalidad:</b>	No aplica	
Hombre: 0	Mujer: 0	Total: 0

**Características del Indicador**

Características	Calificación	Justificación
Adecuado	Cumple	datos suficientes para su evaluación
Aporte Marginal	No Aplica	no aplica
Claridad	Cumple	son comprensibles
Economía	Cumple	no genera costos adicionales
Monitoriable	Cumple	se puede consultar en las encuestas de satisfacción
Relevancia	Cumple	son importantes para el logro de los objetivos

**Contacto del Indicador**

Nombre	Apellido Paterno	Apellido Materno
Olga Concepción	Hernández	Chi



Área	Puesto	Correo
departamento de vinculación	coordinadora de vinculación	cecyt_vinculacion@hotmail.com
Lada	Teléfono	Extensión
981	9818166134	114

#### Determinación de Metas - Viabilidad de la Meta

Meta acumulable:	Sí	Comportamiento del Indicador:	Ascendente	Factibilidad de la Meta:	Alta
Justificación de la factibilidad:	no aplica				

#### Línea Base

Año	Indicador	Numerador	Denominador	Periodo
2017	64	3018	0	2017
Justificación de la línea base:	sin comentarios			
Año	Indicador	Numerador	Denominador	Periodo
0	0	0	0	no aplica
Justificación de la línea base:				

#### Parámetro de Semafización

Tipo de Valor:	Porcentual				
Umbral Verde:	60-85	Umbral Amarillo:	40-59	Umbral Rojo:	0-39

#### Meta Sexenal

#### Meta Intermedia

Año	Indicador	Numerador	Denominador	Periodo
0	0	0	0	no aplica

#### Características de las variables

Número de Variables: 2

Nombre	Descripción de la variable	Unidad de Medida
total de alumnos que participan en actividades extracurriculares	alumnos participantes en todos los eventos	27 Alumno
Medios de Verificación	Desagregación Geográfica	Frecuencia
documentos y evidencias de las actividades realizadas	estatal	semestral
Fecha de Disponibilidad de la información:	a partir del próximo semestre	
Nombre	Descripción de la variable	Unidad de Medida
número total de la matrícula	alumnos participantes en los eventos	27 Alumno
Medios de Verificación	Desagregación Geográfica	Frecuencia
documentos y evidencias de las actividades realizadas	estatal	semestral
Fecha de Disponibilidad de la información:	a partir del próximo semestre	

#### Referencias Adicionales

Referencia Internacional	Referencia Nacional	Comentario Técnico
		No aplica

#### Serie Estadísticas

Ciclo	Valor	Periodo
-------	-------	---------



0	0	No aplica
---	---	-----------

**Metas Ciclo Presupuestario**

Periodo	Indicador	Numerador	Denominador	Periodo
Periodo 1	31	1450	4590	enero-junio 2018
Periodo 2	50	2500	5000	julio-diciembre 2018

**Resultado del Indicador**

Trimestre	Variable 1	Variable 2	Algoritmo	Resultado	Periodo
Abril - Junio	1,450.00	4,516.00	$(\text{Variable}_1 / \text{Variable}_2) * 100$	32.10	Enero - Junio
Octubre - Diciembre	2,500.00	5,095.00	$(\text{Variable}_1 / \text{Variable}_2) * 100$	49.06	Julio - Diciembre
Anual				41.09	Enero - Diciembre

MTRA. SILVIA DEL ROSARIO GUERRERA  
SASIA  
Responsable del Indicador

M.A.P. LAURA OLIMPIA BAQUEIRO RAMOS  
Titular de la Dependencia y/o Entidad



Ramo Administrativo: 28 Organismos Públicos Descentralizados

Unidad Responsable del Programa:

01 Colegio de Estudios Científicos y Tecnológicos del Estado de Campeche (CECYTEC)

Denominación del Programa: 104 Educación Media Superior Tecnológica

Tipo de Programa Presupuestario:

**Alineación al Programa Sectorial**

Coordinadora Sectorial:	
Secretario Técnico:	
Secretario Ejecutivo:	
Objetivo Estratégico del Programa Sectorial:	Fortalecer y consolidar la cobertura, equidad, calidad y pertinencia de las instituciones educativas del estado en los niveles de Educación Media Superior y Superior, así como en la formación para el trabajo, promoviendo la adecuada implementación de la reforma educativa.
Estrategia del Programa Sectorial:	Procurar la pertinencia en la formación para el trabajo, la educación media superior y la educación superior, a través de una educación basada en valores y de intensificar la vinculación con los sectores sociales y productivos del estado.
Línea de Acción del Programa Sectorial:	Incrementar los convenios de colaboración y alianza estratégica entre los sectores productivos con los programas de educación superior en el estado, asegurando la participación práctica de los estudiantes en sus áreas de estudio.
Objetivo Estratégico de la Dependencia o Entidad:	
Resumen Narrativo:	Vincular a los alumnos con los sectores que integran a la sociedad

**Datos de Identificación del Indicador**

Orden	Fórmula	Tipo de Indicador
C289.A924	(Número de alumnos beneficiados en los programas de vinculación / Número total de alumnos) x100	GESTION
<b>Dimensión del Indicador</b>	<b>Desagregación Geográfica</b>	<b>Tipo de valor de la Meta</b>
Eficacia	estatal	Relativo
<b>Definición del Indicador</b>	<b>Nombre del Indicador</b>	<b>Unidad de Medida</b>
se refiere a las acciones que se realizan con el sector productivo	1118 Porcentaje de alumnos beneficiados en los programas de vinculación	489 Por ciento

Frecuencia de Medición: Trimestral

**Transversalidad**

Enfoque de transversalidad:	No aplica	
Hombre: 0	Mujer: 0	Total: 0

**Características del Indicador**

Características	Calificación	Justificación
Adecuado	Cumple	datos suficientes para su evaluación
Aporte Marginal	No Aplica	no aplica
Claridad	Cumple	son comprensibles
Economía	Cumple	no genera costos adicionales
Monitoriable	Cumple	se puede consultar en las encuestas de satisfacción
Relevancia	Cumple	son importantes para el logro de los objetivos

**Contacto del Indicador**

Nombre	Apellido Paterno	Apellido Materno
--------	------------------	------------------





GOBIERNO DEL ESTADO DE CAMPECHE  
SECRETARÍA DE LA CONTRALORÍA  
FICHA TÉCNICA

SECONT  
GOBIERNO DEL ESTADO  
CAMPECHE 2015-2021



PAGINAS: 2/3

Olga Concepción	Hernández	Chi
<b>Área</b>	<b>Puesto</b>	<b>Correo</b>
departamento de vinculación	coordinadora de vinculación	cecyt_vinculacion@hotmail.com
<b>Lada</b>	<b>Teléfono</b>	<b>Extensión</b>
981	9818166134	114

**Determinación de Metas - Viabilidad de la Meta**

<b>Meta acumulable:</b>	Sí	<b>Comportamiento del Indicador:</b>	Ascendente	<b>Factibilidad de la Meta:</b>	Alta
<b>Justificación de la factibilidad:</b>	Se pretende beneficiar a 2930 alumnos que equivalen a un 60% de la matrícula total				

**Línea Base**

Año	Indicador	Numerador	Denominador	Período
2017	62	2930	4742	Enero - Diciembre 2017
<b>Justificación de la línea base:</b>	La Línea base corresponde al promedio de alumnos atendidos en los programas de vinculación del CECyTEC en el 2017.			
Año	Indicador	Numerador	Denominador	Período
0	0	0	0	no aplica
<b>Justificación de la línea base:</b>				

**Parámetro de Semafización**

<b>Tipo de Valor:</b>	Porcentual				
<b>Umbral Verde:</b>	70-90	<b>Umbral Amarillo:</b>	40-69	<b>Umbral Rojo:</b>	0 -39

**Meta Sexenal**

Año	Indicador	Numerador	Denominador	Período
0	0	0	0	no aplica

**Características de las variables**

Número de Variables: 2

Nombre	Descripción de la variable	Unidad de Medida
número de alumnos beneficiados en los programas de vinculación	se refiere a los alumnos que participan en diversas actividades de vinculación	27 Alumno
<b>Medios de Verificación</b>	Desagregación Geográfica	Frecuencia
reportes, convenciones, encuestas, documentos firmados	estatal	trimestral
<b>Fecha de Disponibilidad de la información:</b>	a partir del próximo trimestre	

Nombre	Descripción de la variable	Unidad de Medida
número total de alumnos	se refiere al número de alumnos del colegio	27 Alumno
<b>Medios de Verificación</b>	Desagregación Geográfica	Frecuencia
reportes, convenciones, encuestas, documentos firmados	estatal	trimestral
<b>Fecha de Disponibilidad de la información:</b>	a partir del próximo trimestre	

**Referencias Adicionales**

Referencia Internacional	Referencia Nacional	Comentario Técnico
		no aplica



Series Estadísticas		
Ciclo	Valor	Período
0	0	No aplica

Metas Ciclo Presupuestario				
Período	Indicador	Numerador	Denominador	Período
Periodo 1	4	200	4795	enero-marzo 2018
Periodo 2	34	1650	4795	abril-junio 2018
Periodo 3	37	1800	4795	julio-septiembre 2018
Periodo 4	86	4150	4795	octubre-diciembre 2018

Resultado del Indicador					
Trimestre	Variable 1	Variable 2	Algoritmo	Resultado	Período
Enero - Marzo	200.00	4,516.00	$(\text{Variable}_1 / \text{Variable}_2) * 100$	4.42	Enero - Marzo
Abril - Junio	1,450.00	4,516.00	$(\text{Variable}_1 / \text{Variable}_2) * 100$	32.10	Abril - Junio
Julio - Septiembre	150.00	5,095.00	$(\text{Variable}_1 / \text{Variable}_2) * 100$	2.94	Julio - Septiembre
Octubre - Diciembre	2,350.00	5,095.00	$(\text{Variable}_1 / \text{Variable}_2) * 100$	46.12	Octubre - Diciembre
Anual				21.58	Enero - Diciembre

MTRA. SILVIA DEL ROSARIO GUERRERA  
SASIA  
Responsable del Indicador

M.A.P. LAURA OLIMPIA BAQUEIRO RAMOS  
Titular de la Dependencia y/o Entidad



Ramo Administrativo: 28 Organismos Públicos Descentralizados

Unidad Responsable del Programa:

01 Colegio de Estudios Científicos y Tecnológicos del Estado de Campeche (CECYTEC)

Denominación del Programa: 104 Educación Media Superior Tecnológica

Tipo de Programa Presupuestario:

Alineación al Programa Sectorial	
Coordinadora Sectorial:	
Secretario Técnico:	
Secretario Ejecutivo:	
Objetivo Estratégico del Programa Sectorial:	Fortalecer y consolidar la cobertura, equidad, calidad y pertinencia de las instituciones educativas del estado en los niveles de Educación Media Superior y Superior, así como en la formación para el trabajo, promoviendo la adecuada implementación de la reforma educativa.
Estrategia del Programa Sectorial:	2.2 Procurar la pertinencia en la formación para el trabajo, la educación media superior y la educación superior, a través de promover una educación basada valores y de intensificar la vinculación con los sectores sociales y productivos del estado
Línea de Acción del Programa Sectorial:	2.2.6. Promover la participación de los jóvenes en actividades deportivas, recreativas, artísticas, cívicas y culturales, y reforzamiento a los valores universales, el desarrollo humano, la ética y la responsabilidad social, como parte de los programas educativos.
Objetivo Estratégico de la Dependencia o Entidad:	
Resumen Narrativo:	Fomentar las actividades académicas, culturales, recreativas y deportivas en los estudiantes

Datos de Identificación del Indicador		
Orden	Fórmula	Tipo de Indicador
C289.A926	(Número de actividades extracurriculares realizadas / Número de actividades extracurriculares programadas) x100	GESTION
Dimensión del Indicador	Desagregación Geográfica	Tipo de valor de la Meta
Eficacia	estatal	Relativo
Definición del Indicador	Nombre del Indicador	Unidad de Medida
se refiere a los alumnos que se integran a diversas actividades	1119 Porcentaje de actividades extra curriculares	489 Por ciento
Frecuencia de Medición: Trimestral		

Transversalidad		
Enfoque de transversalidad:	No aplica	
Hombre: 0	Mujer: 0	Total: 0

Características del Indicador		
Características	Calificación	Justificación
Adecuado	Cumple	datos suficientes para su evaluación
Aporte Marginal	No Aplica	no aplica
Claridad	Cumple	son comprensibles
Economía	Cumple	no genera costos adicionales
Monitoriable	Cumple	se puede consultar en las encuestas de satisfacción
Relevancia	Cumple	son importantes para el logro de los objetivos

Contacto del Indicador		
Nombre	Apellido Paterno	Apellido Materno



GOBIERNO DEL ESTADO DE CAMPECHE  
SECRETARÍA DE LA CONTRALORÍA  
FICHA TÉCNICA

SECONT  
GOBIERNO DEL ESTADO  
CAMPECHE 2015-2021



PAGINAS: 2/3

Olga Concepción	Hernández	Chi
<b>Área</b>	<b>Puesto</b>	<b>Correo</b>
departamento de vinculación	coordinadora de vinculación	cecyt_vinculacion@hotmail.com
<b>Lada</b>	<b>Teléfono</b>	<b>Extensión</b>
981	9818166134	114

**Determinación de Metas - Viabilidad de la Meta**

<b>Meta acumulable:</b>	No	<b>Comportamiento del Indicador:</b>	Ascendente	<b>Factibilidad de la Meta:</b>	Alta
<b>Justificación de la factibilidad:</b>	se realizan los eventos necesarios para la formación de los alumnos				

**Línea Base**

Año	Indicador	Numerador	Denominador	Período
2017	100	56	56	trimestral
<b>Justificación de la línea base:</b> no aplica				
Año	Indicador	Numerador	Denominador	Período
0	0	0	0	no aplica
<b>Justificación de la línea base:</b>				

**Parámetro de Semafización**

<b>Tipo de Valor:</b>	Porcentual				
<b>Umbral Verde:</b>	80 - 110	<b>Umbral Amarillo:</b>	60 - 79	<b>Umbral Rojo:</b>	0 - 59

**Meta Sexenal**

<b>Meta Intermedia</b>				
Año	Indicador	Numerador	Denominador	Período
0	0	0	0	no aplica

**Características de las variables**

Número de Variables: 2

Nombre	Descripción de la variable	Unidad de Medida
número de actividades extracurriculares realizadas	se refiere a las acciones que se realizan para que los alumnos se integren a diversas actividades	10 Actividad
<b>Medios de Verificación</b>	Desagregación Geográfica	Frecuencia
actas, soportes gráficos, evidencias, informes de actividades en juntas directivas	estatal	trimestral
<b>Fecha de Disponibilidad de la información:</b>	a partir del próximo semestre	
Nombre	Descripción de la variable	Unidad de Medida
número de actividades extracurriculares programadas	se refiere a las acciones programadas del colegio donde participan los alumnos	10 Actividad
<b>Medios de Verificación</b>	Desagregación Geográfica	Frecuencia
juntas directivas	estatal	trimestral
<b>Fecha de Disponibilidad de la información:</b>	a partir del próximo trimestre	

**Referencias Adicionales**

Referencia Internacional	Referencia Nacional	Comentario Técnico
		no aplica



Series Estadísticas		
Ciclo	Valor	Período
0	0	No aplica

Metas Ciclo Presupuestario				
Período	Indicador	Numerador	Denominador	Período
Periodo 1	100	18	18	enero-marzo 2018
Periodo 2	100	23	23	abril-junio 2018
Periodo 3	100	7	7	julio-septiembre 2018
Periodo 4	100	26	26	octubre-diciembre 2018

Resultado del Indicador					
Trimestre	Variable 1	Variable 2	Algoritmo	Resultado	Período
Enero - Marzo	18.00	18.00	$(\text{Variable}_1 / \text{Variable}_2) * 100$	100.00	Enero - Marzo
Abril - Junio	23.00	23.00	$(\text{Variable}_1 / \text{Variable}_2) * 100$	100.00	Abril - Junio
Julio - Septiembre	7.00	7.00	$(\text{Variable}_1 / \text{Variable}_2) * 100$	100.00	Julio - Septiembre
Octubre - Diciembre	26.00	26.00	$(\text{Variable}_1 / \text{Variable}_2) * 100$	100.00	Octubre - Diciembre
Anual				100.00	Enero - Diciembre

MTRA. SILVIA DEL ROSARIO GUERRERA  
SASIA

Responsable del Indicador

M.A.P. LAURA OLIMPIA BAQUEIRO RAMOS

Titular de la Dependencia y/o Entidad