



CLAVE:

SUJETO DE REVISIÓN: COLEGIO DE ESTUDIOS CIENTÍFICOS Y TECNOLÓGICOS DEL ESTADO DE CAMPECHE

Estado de Situación Financiera Detallado


Al 31 de diciembre de 2018 y al 31 de diciembre de 2017


(PESOS)

Concepto	2018	2017	Concepto	2018	2017
Activo Circulante			Activo Circulante		
Efectivo y Equivalentes	37,409,160	38,828,981	Cuentas por Pagar a Corto Plazo	39,047,950	27,373,369
Bancos/Tesorería	-	-	Servicios Personales por Pagar a Corto Plazo	3,286,088	2,658,439
Bancos/Dependencias y Otros	37,399,160	38,828,981	Proveedores por Pagar a Corto Plazo	24,561,298	13,973,417
Inversiones Temporales (Hasta 3 meses)	-	-	Contratistas por Obras Públicas por Pagar a Corto Plazo	-	-
Inversiones Temporales (Más de 3 meses)	-	-	Participaciones y Aportaciones por Pagar a Corto Plazo	-	-
Fondos con Afectación Específica	-	-	Transferencias Otorgadas por Pagar a Corto Plazo	-	-
Depósitos de Fondos de Terceros en Garantía y/o Administración	10,000	-	Intereses, Comisiones y Otros Gastos de la Deuda Pública por Pagar a Corto Plazo	-	-
Otros Efectivos y Equivalentes	-	-	Retenciones y Contribuciones por Pagar a Corto Plazo	11,200,564	10,741,513
Derechos a Recibir Efectivo o Equivalentes	18,693,053	5,065,196	Devoluciones de la Ley de Ingresos por Pagar a Corto Plazo	-	-
Inversiones Financieras de Corto Plazo	-	-	Otros Cuentas por Pagar a Corto Plazo	-	-
Cuentas por Cobrar a Corto Plazo	18,560,095	4,837,094	Documentos por Pagar a Corto Plazo	-	-
Deudores Diversos por Cobrar a Corto Plazo	132,958	228,102	Documentos Comerciales por Pagar a Corto Plazo	-	-
Ingresos por Recuperar a Corto Plazo	-	-	Documentos con Contratistas por Obras Públicas por Pagar a Corto Plazo	-	-
Deudores por Anticipos de la Tesorería a Corto Plazo	-	-	Otros Documentos por Pagar a Corto Plazo	-	-
Préstamos Otorgados a Corto Plazo	-	-	Porción a Corto Plazo de la Deuda Pública	-	-
Otros Derechos a Recibir Efectivo o Equivalentes a Corto Plazo	-	-	Porción a Corto Plazo de Arrendamiento Financiero	-	-
Derechos a Recibir Bienes o Servicios	-	1,233	Porción a Corto Plazo de Arrendamiento Financiero	-	-
Anticipo a Proveedores por Adquisición de Bienes, Inmuebles y Muebles a Corto Plazo	-	1,233	Títulos y Valores a Corto Plazo	-	-
Anticipo a Proveedores por Adquisición de Bienes Inmuebles y Muebles a Corto Plazo	-	-	Posibles Diferidos a Corto Plazo	-	-
Anticipo a Proveedores por Adquisición de Bienes Intangibles a Corto Plazo	-	-	Ingresos Cobrados por Adelantado a Corto Plazo	-	-
Anticipo a Contratistas por Obras Públicas a Corto Plazo	-	-	Intereses Cobrados por Adelantado a Corto Plazo	-	-
Otros Derechos a Recibir Bienes o Servicios a Corto Plazo	-	-	Otros Pasivos Diferidos a Corto Plazo	-	-
Inventarios	-	-	Fondos y Bienes de Terceros en Garantía y/o Administración a Corto Plazo	12,965,801	12,662,901
Inventario de Mercancías para Venta	-	-	Fondos en Garantía a Corto Plazo	12,965,801	12,662,901
Inventario de Mercancías Terminadas	-	-	Fondos en Administración a Corto Plazo	-	-
Inventario de Mercancías en Proceso de Elaboración	-	-	Fondos Contingentes a Corto Plazo	-	-
Inventario de Materias Primas, Materiales y Suministros para Producción	-	-	Fondos de Fideicomisos, Mandatos y Contratos Análogos a Corto Plazo	-	-
Bienes en Tránsito	-	-	Otros Fondos de Terceros en Garantía y/o Administración a Corto Plazo	-	-
Almacenes	-	-	Valores y Bienes en Garantía a Corto Plazo	-	-
Estimación por Perdida o Deterioro de Activos Circulantes	-	-	Provisiones a Corto Plazo	-	-
Estimaciones para Cuentas Incobrables por Derechos a Recibir Efectivo o Equivalentes	-	-	Provisión para Demandas y Juicios a Corto Plazo	-	-
Estimación por Deterioro de inventarios	-	-	Provisión para Contingencias a Corto Plazo	-	-
Otros Activos Circulantes	-	-	Otros Pasivos a Corto Plazo	-	-
Valores en Garantía	-	-	Otros Pasivos a Corto Plazo	-	-
Bienes en Garantía (excluye depósitos de fondos)	-	-	Ingresos por Clasificar	-	-
Bienes Derivados de Embargos, Decomisos, Aseguramientos y Dación en Pago	-	-	Recaudación por Participar	-	-
Adquisición con Fondos de Terceros	-	-	Otros Pasivos Circulantes	-	-
Total de Activos Circulantes	56,102,213	43,895,410	Total de Pasivos Circulantes	52,013,751	40,036,270
Activo No Circulante			Activo No Circulante		
Inversiones Financieras a Largo Plazo	209	209	Cuentas por Pagar a Largo Plazo	-	-
Derechos a Recibir Efectivo o Equivalentes a Largo Plazo	-	-	Documentos por Pagar a Largo Plazo	-	-
Bienes Inmuebles, Infraestructura y Construcciones en Proceso	188,947,316	188,947,316	Deuda Pública a Largo Plazo	-	-
Bienes Muebles	95,998,785	95,581,288	Pasivos Diferidos a Largo Plazo	-	-
Activos Intangibles	6,966,165	6,396,493	Fondos y Bienes de Terceros en Garantía y/o en Administración a Largo Plazo	-	-

Depreciación, Deterioro y Amortización Acumulada de Bienes	-	39,741,070	-	36,069,514	-	-
Activos Diferidos	67,016	-	67,016	-	-	-
Estimación por Pérdida o Deterioro de Activos no Circulantes	-	-	-	-	-	-
Otros Activos no Circulantes	-	-	-	-	52,013,751	40,036,270
Total de Activos No Circulantes	252,238,422	252,238,422	254,922,809	254,922,809		
Total del Activo	308,340,635	308,340,635	298,818,219	298,818,219		
					125,691,983	125,717,983
					113,862,062	113,888,062
					11,829,921	11,829,921
					-	-
					130,634,902	133,063,967
					2,432,021	4,964,191
					25,970,496	30,931,731
					107,096,426	107,096,426
					-	-
					-	-
					-	-
					-	-
					-	-
					-	-
					-	-
					-	-
					-	-
					-	-
					-	-
					256,326,884	258,781,949
					308,340,635	298,818,219

BAJO PROTESTA DE DECIR VERDAD DECLARAMOS QUE LOS DATOS ANOTADOS EN EL FORMATO, SON CORRECTOS Y SON RESPONSABILIDAD DEL EMISOR


M.A.P. LAURA OLÍMPIA E. MAQUERO RAMOS
DIRECTORA GENERAL


C.F. ROXANA DE LAS MERCEDES MONTERO PÉREZ
DIRECTORA ADMINISTRATIVA

Nota: Los formatos no se encuentran bloqueados para su buen manejo, las filas que no sean de su competencia manejarlas en ceros.



CLAVE:


SUJETO DE REVISIÓN:


COLEGIO DE ESTUDIOS CIENTIFICOS Y TECNOLOGICOS DEL ESTADO DE CAMPECHE

Informe Análítico de la Deuda Pública y Otros Pasivos							
Al 31 de diciembre de 2018 y al 31 de diciembre de 2017							
(PESOS)							
Denominación de la Deuda Pública y Otros Pasivos	Saldo al 31 de diciembre de 2016	Disposiciones del Periodo	Amortizaciones del Periodo	Revaluaciones, Reclasificaciones y Otros Ajustes	Saldo Final del Periodo	Pago de Intereses del Periodo	Pago de Comisiones y demás costos asociados durante el Periodo
Deuda Pública	-	-	-	-	-	-	-
Corto Plazo	-	-	-	-	-	-	-
Instituciones de Crédito							
Títulos y Valores							
Arrendamientos Financieros							
Largo Plazo	-	-	-	-	-	-	-
Instituciones de Crédito							
Títulos y Valores							
Arrendamientos Financieros							
Otros Pasivos	40,036,270.29	11,977,480.94			52,013,751.23		
Total de la Deuda Pública y Otros Pasivos	40,036,270.29	11,977,480.94	-	-	52,013,751.23	-	-
Deuda Contingente (Informativa)							
Deuda Contingente 1							
Deuda Contingente 2							
Deuda Contingente XX							
Valor de Instrumentos Bono Cupón Cero (Informativa)							
Instrumento Bono Cupón Cero 1							
Instrumento Bono Cupón Cero 2							
Instrumento Bono Cupón Cero XX							

Obligaciones a Corto Plazo	Monto Contratado	Plazo Pactado	Tasa de Interés	Comisiones y Costos Relacionados	Tasa Efectiva
Obligaciones a Corto Plazo (Informativa)					
Crédito 1					
Crédito 2					
Crédito XX					

BAJO PROTESTA DE DECIR VERDAD DECLARAMOS QUE LOS DATOS ANOTADOS EN EL FORMATO, SON CORRECTOS Y SON RESPONSABILIDAD DEL EMISOR


 M.A.P. LAURA OLIMPIA E. BAQUERÍN RAMOS
 DIRECTORA GENERAL


 C.P. ROXANA DE LAS HERAS MONTERO PÉREZ
 DIRECTORA ADMINISTRATIVA

Nota: Los formatos no se encuentran bloqueados para su buen manejo, las filas que no sean de su competencia manejarlas en ceros.




**CLAVE:
SUJETO DE REVISIÓN:**


COLEGIO DE ESTUDIOS CIENTÍFICOS Y TECNOLÓGICOS DEL ESTADO DE CAMPECHE
Informe Analítico de Obligaciones Diferentes de Financiamientos

Al 31 de diciembre de 2016 y al 31 de diciembre de 2017
(PESOS)

Denominación de las Obligaciones Diferentes de Financiamiento	Fecha del Contrato	Fecha de inicio de operación del proyecto	Fecha de vencimiento	Monto de la inversión pactado	Monto promedio mensual del pago de la contraprestación	Monto promedio mensual del pago de la contraprestación correspondiente al pago de inversión	Monto pagado de la inversión al 31 de diciembre de 2016	Plazo pactado	Monto pagado de la inversión actualizado al 31 de diciembre de 2017	Saldo pendiente por pagar de la inversión al 31 de diciembre de 2017
A. Asociaciones Público Privadas										
a) APP 1										
b) APP 2										
c) APP 3										
d) APP XX										
B. Otros Instrumentos										
a) Otro Instrumento 1										
b) Otro Instrumento 2										
c) Otro Instrumento 3										
d) Otro Instrumento XX										
Total de Obligaciones Diferentes de Financiamiento										

BAJO PROTESTA DE DECIR VERDAD DECLARAMOS QUE LOS DATOS ANOTADOS EN EL FORMATO, SON CORRECTOS Y SON RESPONSABILIDAD DEL EMISOR


 M.A.P. LAURA OLIMPIA E. BAQUERO RAMOS
 DIRECTORA GENERAL


 C.P. ROXANA DE LAS MERCEDES MONTERO PÉREZ
 DIRECTORA ADMINISTRATIVA

Nota: Los formatos no se encuentran bloqueados para su buen manejo, las filas que no sean de su competencia manejarlas en ceros.



CLAVE:

SUJETO DE REVISIÓN: COLEGIO DE ESTUDIOS CIENTÍFICOS Y TECNOLÓGICOS DEL ESTADO DE CAMPECHE

Balance Presupuestario			
Del 1 de enero al 31 de diciembre del 2018			
(PESOS)			
Concepto	Estimado/ Aprobado	Devengado	Recaudado/ Pagado
Ingresos Totales	217,197,308	237,851,544	220,625,384
Ingresos de Libre Disposición	110,862,964	130,664,075	115,937,451
Transferencias Federales Etiquetadas	106,334,344	107,187,468	104,687,933
Financiamiento Neto	-	-	-
Egresos Presupuestarios	217,197,308	237,625,177	217,076,024
Gasto No Etiquetado (sin incluir Amortización de la Deuda Pública)	110,862,964	130,437,709	113,609,951
Gasto Etiquetado (sin incluir Amortización de la Deuda Pública)	106,334,344	107,187,468	103,466,074
Remanentes del Ejercicio Anterior	-	-	-
Remanentes de Ingresos de Libre Disposición aplicados en el periodo	-	-	-
Remanentes de Transferencias Federales Etiquetadas aplicados en el periodo	-	-	-
Balance Presupuestario	-	226,367	3,549,360
Balance Presupuestario sin Financiamiento Neto	-	226,367	3,549,360
Balance Presupuestario sin Financiamiento Neto y sin Remanentes del Ejercicio Anterior	-	226,367	3,549,360


Concepto	Devengado	Devengado	Pagado
Intereses, Comisiones y Gastos de la Deuda	-	-	-
Intereses, Comisiones y Gastos de la Deuda con Gasto No Etiquetado	-	-	-
Intereses, Comisiones y Gastos de la Deuda con Gasto Etiquetado	-	-	-
Balance Primario	-	226,367	3,549,360

Concepto	Estimado/ Aprobado	Devengado	Recaudado/ Pagado
Financiamiento	-	-	-
Financiamiento con Fuente de Pago de Ingresos de Libre Disposición	-	-	-
Financiamiento con Fuente de Pago de Transferencias Federales etiquetadas	-	-	-
Amortización de la Deuda	-	-	-
Amortización de la Deuda Pública con Gasto No Etiquetado	-	-	-
Amortización de la Deuda Pública con Gasto Etiquetado	-	-	-
Financiamiento Neto	-	-	-

Concepto	Estimado/ Aprobado	Devengado	Recaudado/ Pagado
Ingresos de Libre Disposición	110,862,964	130,664,075	115,937,451
Financiamiento Neto con Fuente de Pago de Ingresos de Libre Disposición	-	-	-
Financiamiento con Fuente de Pago de Ingresos de Libre Disposición	-	-	-
Amortización de la Deuda Pública con Gasto No Etiquetado	-	-	-
Gasto No Etiquetado (sin incluir Amortización de la Deuda Pública)	110,862,964	130,437,709	113,609,951
Remanentes de Ingresos de Libre Disposición aplicados en el periodo	-	-	-
Balance Presupuestario de Recursos Disponibles	-	226,367	2,327,501
Balance Presupuestario de Recursos Disponibles sin Financiamiento Neto	-	226,367	2,327,501

Concepto	Estimado/ Aprobado	Devengado	Recaudado/ Pagado
Transferencias Federales Etiquetadas	106,334,344	107,187,468	104,687,933
Financiamiento Neto con Fuente de Pago de Transferencias Federales Etiquetadas	-	-	-
Financiamiento con Fuente de Pago de Transferencias Federales etiquetadas	-	-	-
Amortización de la Deuda Pública con Gasto Etiquetado	-	-	-
Gasto Etiquetado (sin incluir Amortización de la Deuda Pública)	106,334,344	107,187,468	103,466,074
Remanentes de Transferencias Federales Etiquetadas aplicados en el periodo	-	-	-
Balance Presupuestario de Recursos Etiquetados	-	0	1,221,859
Balance Presupuestario de Recursos Etiquetados sin Financiamiento Neto	-	0	1,221,859

BAJO PROTESTA DE DECIR VERDAD DECLARAMOS QUE LOS DATOS ANOTADOS EN EL FORMATO, SON CORRECTOS Y SON RESPONSABILIDAD DEL EMISOR


 M.A.P. LAURA OLIMPIA E. BADO SIERRA RAMOS
 DIRECTORA ADMINISTRATIVA


 C.P. ROXANA DE LAS MERCEDES MONTERO PÉREZ
 DIRECTORA ADMINISTRATIVA

Nota: Los formatos no se encuentran bloqueados para su buen manejo, las filas que no sean de su competencia manejarlas en ceros.


CLAVE:

SUJETO DE REVISIÓN:

COLEGIO DE ESTUDIOS CIENTÍFICOS Y TECNOLÓGICOS DEL ESTADO DE CAMPECHE

Estado Analítico de Ingresos Detallado Del 1 de enero al 31 de diciembre de 2018 (PESOS)						
Concepto	Ingreso					Diferencia
	Estimado	Ampliaciones/ (Reducciones)	Modificado	Devengado	Recaudado	
Ingresos de Libre Disposición						
Impuestos						-
Cuotas y Aportaciones de Seguridad Social						-
Contribuciones de Mejoras						-
Derechos						-
Productos	109,635	51,503	161,138	161,138	161,138	- 51,503
Aprovechamientos						-
Ingresos por Ventas de Bienes y Servicios	4,418,985	294,696	4,713,681	4,713,681	4,713,681	- 294,696
Participaciones						-
Fondo General de Participaciones						-
Fondo de Fomento Municipal						-
Fondo de Fiscalización y Recaudación						-
Fondo de Compensación						-
Fondo de Extracción de Hidrocarburos						-
Impuesto Especial Sobre Producción y Servicios						-
0.136% de la Recaudación Federal Participable						-
3.17% Sobre Extracción de Petróleo						-
Gasolinas y Diésel						-
Fondo del Impuesto Sobre la Renta						-
Fondo de Estabilización de los Ingresos de las Entidades Federativas						-
Incentivos Derivados de la Colaboración Fiscal						-
Tenencia o Uso de Vehículos						-
Fondo de Compensación ISAN						-
Impuesto Sobre Automóviles Nuevos						-
Fondo de Compensación de Repesos-Intermedios						-
Otros Incentivos Económicos						-
Transferencias						-
Convenios	106,334,344	19,454,913	125,789,257	125,789,257	111,062,633	- 4,728,289
Otros Convenios y Subsidios	106,334,344	19,454,913	125,789,257	125,789,257	111,062,633	- 4,728,289
Otros Ingresos de Libre Disposición						-
Participaciones en Ingresos Locales						-
Otros Ingresos de Libre Disposición						-
Total de Ingresos de Libre Disposición	110,862,964	19,801,111	130,664,075	130,664,075	115,937,451	- 5,074,487
Ingresos Excedentes de Ingresos de Libre Disposición						
Transferencias Federales Etiquetadas						
Aportaciones		124,836	124,836	124,836	124,836	- 124,836
Fondo de Aportaciones para la Nómina Educativa y Gasto Operativo						-
Fondo de Aportaciones para los Servicios de Salud						-
Fondo de Aportaciones para la Infraestructura Social						-
Fondo de Aportaciones para el Fortalecimiento de los Municipios y de las Demarcaciones Territoriales del Distrito Federal						-
Fondo de Aportaciones Múltiples						-
Fondo de Aportaciones para la Educación Tecnológica y de Adultos						-
Fondo de Aportaciones para la Seguridad Pública de los Estados y del Distrito Federal						-
Fondo de Aportaciones para el Fortalecimiento de las Entidades Federativas		124,836	124,836	124,836	124,836	- 124,836
Convenios						-
Convenios de Protección Social en Salud						-
Convenios de Descentralización						-
Convenios de Reasignación						-
Otros Convenios y Subsidios						-
Fondos Distintos de Aportaciones						-
Fondo para Entidades Federativas y Municipios Productores de Hidrocarburos						-
Fondo Minero						-
Transferencias, Subsidios y Subvenciones, y Pensiones y Jubilaciones	106,334,344	728,269	107,062,633	107,062,633	104,563,097	- 1,771,247
Otras Transferencias Federales Etiquetadas						-
Total de Transferencias Federales Etiquetadas	106,334,344	853,124	107,187,468	107,187,468	104,687,933	- 1,646,411
Ingresos Derivados de Financiamientos						
Ingresos Derivados de Financiamientos						
Total de Ingresos	217,197,308	20,654,236	237,851,544	237,851,544	220,625,384	- 3,428,076
Datos Informativos						
1. Ingresos Derivados de Financiamientos con Fuente de Pago de Ingresos de Libre Disposición						
2. Ingresos Derivados de Financiamientos con Fuente de Pago de Transferencias Federales Etiquetadas						
3. Ingresos Derivados de Financiamientos (3 = 1 + 2)						

BAJO PROTESTA DE DECIR VERDAD DECLARAMOS QUE LOS DATOS ANOTADOS EN EL FORMATO, SON CORRECTOS Y SON RESPONSABILIDAD DEL EMISOR



M.A.P. LAURIA OLIMPIA E. BALLESTEROS RAMOS
DIRECTORA GENERAL



C.P. MARIANA DE LA MERCEDES MONTERO PÉREZ
DIRECTORA ADMINISTRATIVA



CLAVE:

SUJETO DE REVISIÓN:

COLEGIO DE ESTUDIOS CIENTIFICOS Y TECNOLOGICOS DEL ESTADO DE CAMPECHE

Estado Analítico del Ejercicio del Presupuesto de Egresos Detallado


Del 1 de enero al 31 de diciembre de 2018
(PESOS)

Clasificación por Objeto del Gasto (Capítulo y Concepto)

Concepto	Egresos					Subejercicio
	Aprobado	Ampliaciones/ (Reducciones)	Modificado	Devengado	Pagado	
I. Gasto No Etiquetado	\$ 110,862,964.00	-\$ 19,925,946.99	\$ 130,788,910.99	\$ 130,562,544.41	\$ 113,534,042.79	\$ 226,366.58
Servicios Personales	\$ 77,384,780.00	-\$ 5,634,001.30	\$ 83,018,781.30	\$ 83,018,781.30	\$ 81,095,133.92	\$ -
Remuneraciones al Personal de Carácter Permanente	\$ 43,041,956.00	\$ 6,597,747.01	\$ 36,444,208.99	\$ 36,444,208.99	\$ 36,418,485.02	\$ -
Remuneraciones al Personal de Carácter Transitorio	\$ -	\$ -	\$ -	\$ -	\$ -	\$ -
Remuneraciones Adicionales y Especiales	\$ 20,752,605.00	-\$ 11,440,256.25	\$ 32,192,861.25	\$ 32,192,861.25	\$ 31,374,295.49	\$ -
Seguridad Social	\$ 11,330,266.00	\$ 877,593.13	\$ 10,452,672.87	\$ 10,452,672.87	\$ 10,452,672.87	\$ -
Otras Prestaciones Sociales y Económicas	\$ 1,055,577.00	-\$ 1,042,922.60	\$ 2,098,499.60	\$ 2,098,499.60	\$ 2,098,499.60	\$ -
Previsiones	\$ -	-\$ 403,933.07	\$ 403,933.07	\$ 403,933.07	\$ -	\$ -
Pago de Estímulos a Servidores Públicos	\$ 1,204,376.00	-\$ 222,229.52	\$ 1,426,605.52	\$ 1,426,605.52	\$ 751,180.94	\$ -
Materiales y Suministros	\$ 9,134,207.00	\$ 3,040,541.31	\$ 6,093,665.69	\$ 5,867,299.11	\$ 4,334,560.98	\$ 226,366.58
Materiales de Administración, Emisión de Documentos y Artículos Oficiales	\$ 3,286,407.00	\$ 99,692.84	\$ 3,186,714.16	\$ 2,960,347.58	\$ 2,223,399.82	\$ 226,366.58
Allimentos y Utensilios	\$ 1,176,689.00	\$ 658,910.21	\$ 517,778.79	\$ 517,778.79	\$ 512,059.99	\$ -
Materias Primas y Materiales de Producción y Comercialización	\$ 15,859.00	\$ 15,110.57	\$ 748.43	\$ 748.43	\$ 748.43	\$ -
Materiales y Artículos de Construcción y de Reparación	\$ 136,786.00	\$ 58,795.56	\$ 77,990.44	\$ 77,990.44	\$ 77,990.44	\$ -
Productos Químicos, Farmacéuticos y de Laboratorio	\$ 857,625.00	\$ 824,956.72	\$ 32,668.28	\$ 32,668.28	\$ 32,668.28	0.00
Combustibles, Lubricantes y Aditivos	\$ 1,426,603.00	\$ 805,089.92	\$ 621,513.08	\$ 621,513.08	\$ 621,513.08	\$ -
Vestuario, Blancos, Prendas de Protección y Artículos Deportivos	\$ 770,936.00	-\$ 507,646.75	\$ 1,278,582.75	\$ 1,278,582.75	\$ 304,182.75	\$ -
Materiales y Suministros Para Seguridad	\$ -	\$ -	\$ -	\$ -	\$ -	\$ -
Herramientas, Refacciones y Accesorios Menores	\$ 1,463,302.00	\$ 1,085,632.24	\$ 377,669.76	\$ 377,669.76	\$ 561,998.19	\$ -
Servicios Generales	\$ 19,815,357.00	-\$ 20,089,750.72	\$ 39,905,107.72	\$ 39,905,107.72	\$ 26,344,243.63	\$ -
Servicios Básicos	\$ 2,515,458.00	\$ 929,861.33	\$ 1,585,596.67	\$ 1,585,596.67	\$ 1,428,977.79	\$ -
Servicios de Arrendamiento	\$ 594,969.00	\$ 329,582.51	\$ 265,386.49	\$ 265,386.49	\$ 265,386.49	\$ -
Servicios Profesionales, Científicos, Técnicos y Otros Servicios	\$ 2,007,262.00	-\$ 1,861,175.17	\$ 3,868,437.17	\$ 3,868,437.17	\$ 3,647,256.71	\$ -
Servicios Financieros, Bancarios y Comerciales	\$ 92,226.00	-\$ 69,272.13	\$ 161,498.13	\$ 161,498.13	\$ 161,498.13	\$ -
Servicios de Instalación, Reparación, Mantenimiento y Conservación	\$ 5,847,702.00	-\$ 3,134,774.68	\$ 8,982,476.68	\$ 8,982,476.68	\$ 8,512,840.78	\$ -
Servicios de Comunicación Social y Publicidad	\$ 184,644.00	-\$ 12,918,375.89	\$ 13,103,019.89	\$ 13,103,019.89	\$ 422,463.52	\$ -
Servicios de Traslado y Viáticos	\$ 2,597,494.00	\$ 1,550,769.57	\$ 1,046,724.43	\$ 1,046,724.43	\$ 1,047,420.43	\$ -
Servicios Oficiales	\$ 3,894,833.00	-\$ 1,810,107.31	\$ 5,704,940.31	\$ 5,704,940.31	\$ 5,703,914.58	\$ -
Otros Servicios Generales	\$ 2,080,769.00	-\$ 3,106,258.95	\$ 5,187,027.95	\$ 5,187,027.95	\$ 5,154,485.20	\$ -
Transferencias, Asignaciones, Subsidios y Otras Ayudas	\$ -	\$ -	\$ -	\$ -	\$ -	\$ -
Transferencias Internas y Asignaciones al Sector Público	\$ -	\$ -	\$ -	\$ -	\$ -	\$ -
Transferencias al Resto del Sector Público	\$ -	\$ -	\$ -	\$ -	\$ -	\$ -
Subsidios y Subvenciones	\$ -	\$ -	\$ -	\$ -	\$ -	\$ -
Ayudas Sociales	\$ -	\$ -	\$ -	\$ -	\$ -	\$ -
Pensiones y Jubilaciones	\$ -	\$ -	\$ -	\$ -	\$ -	\$ -
Transferencias a Fideicomisos, Mandatos y Otros Análogos	\$ -	\$ -	\$ -	\$ -	\$ -	\$ -
Transferencias a la Seguridad Social	\$ -	\$ -	\$ -	\$ -	\$ -	\$ -
Donativos	\$ -	\$ -	\$ -	\$ -	\$ -	\$ -
Transferencias al Exterior	\$ -	\$ -	\$ -	\$ -	\$ -	\$ -
Bienes Muebles, Inmuebles e Intangibles	\$ 4,528,620.00	\$ 2,757,263.72	\$ 1,771,356.28	\$ 1,771,356.28	\$ 1,760,104.26	\$ -
Mobiliario y Equipo de Administración	\$ 2,188,653.00	\$ 1,113,118.76	\$ 1,075,534.24	\$ 1,075,534.24	\$ 1,075,534.24	\$ -
Mobiliario y Equipo Educativo y Recreativo	\$ 650,130.00	\$ 579,370.00	\$ 70,760.00	\$ 70,760.00	\$ 70,760.00	\$ -
Equipo e Instrumental Médico y de Laboratorio	\$ 935,751.00	\$ 891,612.98	\$ 44,138.02	\$ 44,138.02	\$ 44,138.02	\$ -
Vehículos y Equipo de Transporte	\$ -	-\$ 11,252.02	\$ 11,252.02	\$ 11,252.02	\$ -	\$ -
Equipo de Defensa y Seguridad	\$ -	\$ -	\$ -	\$ -	\$ -	\$ -
Maquinaria, Otros Equipos y Herramientas	\$ 754,086.00	\$ 754,086.00	\$ -	\$ -	\$ -	\$ -
Activos Biológicos	\$ -	\$ -	\$ -	\$ -	\$ -	\$ -
Bienes Inmuebles	\$ -	\$ -	\$ -	\$ -	\$ -	\$ -
Activos Intangibles	\$ -	-\$ 569,672.00	\$ 569,672.00	\$ 569,672.00	\$ 569,672.00	\$ -
Inversión Pública	\$ -	\$ -	\$ -	\$ -	\$ -	\$ -
Obra Pública en Bienes de Dominio Público	\$ -	\$ -	\$ -	\$ -	\$ -	\$ -
Obra Pública en Bienes Propios	\$ -	\$ -	\$ -	\$ -	\$ -	\$ -
Proyectos Productivos y Acciones de Fomento	\$ -	\$ -	\$ -	\$ -	\$ -	\$ -
Inversiones Financieras y Otras Provisiones	\$ -	\$ -	\$ -	\$ -	\$ -	\$ -
Inversiones Para el Fomento de Actividades Productivas	\$ -	\$ -	\$ -	\$ -	\$ -	\$ -
Acciones y Participaciones de Capital	\$ -	\$ -	\$ -	\$ -	\$ -	\$ -
Compra de Títulos y Valores	\$ -	\$ -	\$ -	\$ -	\$ -	\$ -
Concesión de Préstamos	\$ -	\$ -	\$ -	\$ -	\$ -	\$ -
Inversiones en Fideicomisos, Mandatos y Otros Análogos	\$ -	\$ -	\$ -	\$ -	\$ -	\$ -
Fideicomiso de Desastres Naturales (Informativo)	\$ -	\$ -	\$ -	\$ -	\$ -	\$ -
Otras Inversiones Financieras	\$ -	\$ -	\$ -	\$ -	\$ -	\$ -
Provisiones para Contingencias y Otras Erogaciones Especiales	\$ -	\$ -	\$ -	\$ -	\$ -	\$ -
Participaciones y Aportaciones	\$ -	\$ -	\$ -	\$ -	\$ -	\$ -
Participaciones	\$ -	\$ -	\$ -	\$ -	\$ -	\$ -
Aportaciones	\$ -	\$ -	\$ -	\$ -	\$ -	\$ -
Convenios	\$ -	\$ -	\$ -	\$ -	\$ -	\$ -
Deuda Pública	\$ -	\$ -	\$ -	\$ -	\$ -	\$ -
Amortización de la Deuda Pública	\$ -	\$ -	\$ -	\$ -	\$ -	\$ -
Intereses de la Deuda Pública	\$ -	\$ -	\$ -	\$ -	\$ -	\$ -
Comisiones de la Deuda Pública	\$ -	\$ -	\$ -	\$ -	\$ -	\$ -
Gastos de la Deuda Pública	\$ -	\$ -	\$ -	\$ -	\$ -	\$ -
Costo por Coberturas	\$ -	\$ -	\$ -	\$ -	\$ -	\$ -
Apoys Financieros	\$ -	\$ -	\$ -	\$ -	\$ -	\$ -
Adeudos de Ejercicios Fiscales Anteriores (ADEFAS)	\$ -	\$ -	\$ -	\$ -	\$ -	\$ -
Gasto Etiquetado	\$ 106,334,344.00	-\$ 728,288.68	\$ 107,062,632.68	\$ 107,062,632.68	\$ 103,541,981.70	\$ -
Servicios Personales	\$ 77,384,780.00	-\$ 7,134,743.68	\$ 84,519,523.68	\$ 84,519,523.68	\$ 83,171,311.68	\$ -
Remuneraciones al Personal de Carácter Permanente	\$ 43,041,956.00	-\$ 3,291,337.40	\$ 46,333,293.40	\$ 46,333,293.40	\$ 46,352,587.37	\$ -
Remuneraciones al Personal de Carácter Transitorio	\$ -	\$ -	\$ -	\$ -	\$ -	\$ -

Concepto	Egresos					Subejercicio
	Aprobado	Aprobaciones/ (Reducciones)	Modificado	Devengado	Pagado	
Remuneraciones Adicionales y Especiales	\$ 20,752,605.00	-\$ 1,828,352.94	\$ 22,580,957.94	\$ 22,580,957.94	\$ 21,888,876.55	\$ -
Seguridad Social	\$ 11,330,266.00	-\$ 2,032,062.52	\$ 13,362,328.52	\$ 13,362,328.52	\$ 13,362,328.52	\$ -
Otras Prestaciones Sociales y Económicas	\$ 1,055,577.00	\$ 239,272.88	\$ 816,304.12	\$ 816,304.12	\$ 816,304.12	\$ -
Previsiones	\$ -	\$ -	\$ -	\$ -	\$ -	\$ -
Pago de Estímulos a Servidores Públicos	\$ 1,204,376.00	-\$ 222,263.70	\$ 1,426,639.70	\$ 1,426,639.70	\$ 751,215.12	\$ -
Materiales y Suministros	\$ 9,134,207.00	-\$ 298,111.29	\$ 9,432,318.29	\$ 9,432,318.29	\$ 7,889,027.21	\$ -
Materiales de Administración, Emisión de Documentos y Artículos Oficiales	\$ 3,286,407.00	-\$ 1,658,945.19	\$ 4,945,352.19	\$ 4,945,352.19	\$ 4,475,972.57	\$ -
Alimentos y Utensilios	\$ 1,176,689.00	\$ 600,314.61	\$ 576,374.39	\$ 576,374.39	\$ 476,446.98	\$ -
Materias Primas y Materiales de Producción y Comercialización	\$ 15,859.00	\$ 13,839.61	\$ 2,019.39	\$ 2,019.39	\$ 2,019.39	\$ -
Materiales y Artículos de Construcción y de Reparación	\$ 136,786.00	-\$ 17,758.40	\$ 154,544.40	\$ 154,544.40	\$ 151,354.40	\$ -
Productos Químicos, Farmacéuticos y de Laboratorio	\$ 857,625.00	-\$ 32,132.07	\$ 889,757.07	\$ 889,757.07	\$ 420,221.23	\$ -
Combustibles, Lubricantes y Aditivos	\$ 1,426,603.00	\$ 331,046.60	\$ 1,095,556.40	\$ 1,095,556.40	\$ 1,095,556.40	\$ -
Vestuario, Blancos, Prendas de Protección y Artículos Deportivos	\$ 770,936.00	-\$ 112,186.77	\$ 883,122.77	\$ 883,122.77	\$ 881,790.63	\$ -
Materiales y Suministros Para Seguridad	\$ -	\$ -	\$ -	\$ -	\$ -	\$ -
Herramientas, Refacciones y Accesorios Menores	\$ 1,463,302.00	\$ 577,710.32	\$ 885,591.68	\$ 885,591.68	\$ 385,665.61	\$ -
Servicios Generales	\$ 19,815,357.00	-\$ 6,704,566.29	\$ 13,110,790.71	\$ 13,110,790.71	\$ 12,481,642.81	\$ -
Servicios Básicos	\$ 2,515,458.00	-\$ 860,549.87	\$ 3,376,007.87	\$ 3,376,007.87	\$ 3,376,007.87	\$ -
Servicios de Arrendamiento	\$ 594,969.00	\$ 108,956.60	\$ 486,012.40	\$ 486,012.40	\$ 486,012.40	\$ -
Servicios Profesionales, Científicos, Técnicos y Otros Servicios	\$ 2,007,262.00	\$ 589,202.65	\$ 1,418,059.35	\$ 1,418,059.35	\$ 1,414,472.19	\$ -
Servicios Financieros, Bancarios y Comerciales	\$ 92,226.00	-\$ 12,106.31	\$ 104,332.31	\$ 104,332.31	\$ 104,332.31	\$ -
Servicios de Instalación, Reparación, Mantenimiento y Conservación	\$ 5,847,702.00	\$ 1,719,563.01	\$ 4,128,138.99	\$ 4,128,138.99	\$ 3,526,358.25	\$ -
Servicios de Comunicación Social y Publicidad	\$ 184,644.00	-\$ 222,516.00	\$ 407,160.00	\$ 407,160.00	\$ 383,380.00	\$ -
Servicios de Traslado y Viáticos	\$ 2,597,494.00	\$ 1,546,809.87	\$ 1,050,684.13	\$ 1,050,684.13	\$ 1,050,684.13	\$ -
Servicios Oficiales	\$ 3,894,833.00	\$ 1,768,318.34	\$ 2,126,514.66	\$ 2,126,514.66	\$ 2,126,514.66	\$ -
Otros Servicios Generales	\$ 2,080,769.00	\$ 2,066,888.00	\$ 13,881.00	\$ 13,881.00	\$ 13,881.00	\$ -
Transferencias, Asignaciones, Subsidios y Otras Ayudas	\$ -	\$ -	\$ -	\$ -	\$ -	\$ -
Transferencias Internas y Asignaciones al Sector Público						\$ -
Transferencias al Resto del Sector Público						\$ -
Subsidios y Subvenciones						\$ -
Ayudas Sociales						\$ -
Pensiones y Jubilaciones						\$ -
Transferencias a Fideicomisos, Mandatos y Otros Análogos						\$ -
Transferencias a la Seguridad Social						\$ -
Donativos						\$ -
Transferencias al Exterior						\$ -
Bienes Muebles, Inmuebles e Intangibles	\$ -	\$ -	\$ -	\$ -	\$ -	\$ -
Mobiliario y Equipo de Administración				\$ -	\$ -	\$ -
Mobiliario y Equipo Educativo y Recreativo				\$ -	\$ -	\$ -
Equipo e Instrumental Médico y de Laboratorio				\$ -	\$ -	\$ -
Vehículos y Equipo de Transporte				\$ -	\$ -	\$ -
Equipo de Defensa y Seguridad				\$ -	\$ -	\$ -
Maquinaria, Otros Equipos y Herramientas				\$ -	\$ -	\$ -
Activos Biológicos					\$ -	\$ -
Bienes Inmuebles					\$ -	\$ -
Activos Intangibles				\$ -	\$ -	\$ -
Inversión Pública	\$ -	\$ -	\$ -	\$ -	\$ -	\$ -
Obra Pública en Bienes de Dominio Público						\$ -
Obra Pública en Bienes Propios						\$ -
Proyectos Productivos y Acciones de Fomento						\$ -
Inversiones Financieras y Otras Provisiones	\$ -	\$ -	\$ -	\$ -	\$ -	\$ -
Inversiones Para el Fomento de Actividades Productivas						\$ -
Acciones y Participaciones de Capital						\$ -
Compra de Títulos y Valores						\$ -
Concesión de Préstamos						\$ -
Inversiones en Fideicomisos, Mandatos y Otros Análogos						\$ -
Fideicomiso de Desastres Naturales (Informativo)						\$ -
Otras Inversiones Financieras						\$ -
Provisiones para Contingencias y Otras Erogaciones Especiales						\$ -
Participaciones y Aportaciones	\$ -	\$ -	\$ -	\$ -	\$ -	\$ -
Participaciones						\$ -
Aportaciones						\$ -
Convenios						\$ -
Deuda Pública	\$ -	\$ -	\$ -	\$ -	\$ -	\$ -
Amortización de la Deuda Pública						\$ -
Intereses de la Deuda Pública						\$ -
Comisiones de la Deuda Pública						\$ -
Gastos de la Deuda Pública						\$ -
Costo por Coberturas						\$ -
Apoyos Financieros						\$ -
Adeudos de Ejercicios Fiscales Anteriores (ADEFAS)						\$ -
Total de Egresos	\$ 217,197,308.00	-\$ 20,654,235.67	\$ 237,851,543.67	\$ 237,625,177.09	\$ 217,076,024.49	\$ 226,366.58
	\$ 217,197,308	\$ 20,654,236	\$ 237,851,544	\$ 237,625,177	\$ 217,076,024	
	\$ -	\$ -	\$ -	\$ -	\$ -	

BAJO PROTESTA DE DECIR VERDAD DECLARAMOS QUE LOS DATOS ANOTADOS EN EL FORMATO, SON CORRECTOS Y SON RESPONSABILIDAD DEL EMISOR


 M.A.P. LAURA OLIVERA E. BAQUERO
 DIRECTORA GENERAL


 RAFAEL DE LOS RIOS MONTERO PEREZ
 DIRECTOR ADMINISTRATIVO



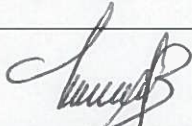
CLAVE:


SUJETO DE REVISIÓN:

COLEGIO DE ESTUDIOS CIENTIFICOS Y TECNOLOGICOS DEL ESTADO DE CAMPECHE

Estado Analítico del Ejercicio del Presupuesto de Egresos Detallado - LDF						
Clasificación Administrativa						
Del 1 de enero al 31 de diciembre de 2018						
(PESOS)						
Concepto	Egresos					Subejercicio
	Aprobado (d)	Ampliaciones/	Modificado	Devengado	Recaudado	
I. Gasto No Etiquetado	110,862,964.00	- 19,925,946.99	130,788,910.99	130,562,544.41	113,534,042.79	226,366.58
A. CECYTEC	110,862,964.00	- 19,925,946.99	130,788,910.99	130,562,544.41	113,534,042.79	226,366.58
B. Dependencia o Unidad Administrativa 2						-
C. Dependencia o Unidad Administrativa 3						-
D. Dependencia o Unidad Administrativa 4						-
E. Dependencia o Unidad Administrativa 5						-
F. Dependencia o Unidad Administrativa 6						-
G. Dependencia o Unidad Administrativa 7						-
H. Dependencia o Unidad Administrativa xx						-
II. Gasto Etiquetado	106,334,344.00	- 728,288.68	107,062,632.68	107,062,632.68	103,541,981.70	-
A. CECYTEC	106,334,344.00	- 728,288.68	107,062,632.68	107,062,632.68	103,541,981.70	-
B. Dependencia o Unidad Administrativa 2						-
C. Dependencia o Unidad Administrativa 3						-
D. Dependencia o Unidad Administrativa 4						-
E. Dependencia o Unidad Administrativa 5						-
F. Dependencia o Unidad Administrativa 6						-
G. Dependencia o Unidad Administrativa 7						-
H. Dependencia o Unidad Administrativa xx						-
III. Total de Egresos (III = I + II)	217,197,308.00	- 20,654,235.67	237,851,543.67	237,625,177.09	217,076,024.49	226,366.58

BAJO PROTESTA DE DECIR VERDAD DECLARAMOS QUE LOS DATOS ANOTADOS EN EL FORMATO, SON CORRECTOS Y SON RESPONSABILIDAD DEL EMISOR


 M.A.P. LAURA OLIMPIA E. BAQUEIRO RAMOS
 DIRECTORA GENERAL


 C.P. ROXANA DE LAS MERCEDES MONTERO PÉREZ
 DIRECTORA ADMINISTRATIVA

Nota: Los formatos no se encuentran bloqueados para su buen manejo, las filas que no sean de su competencia manejarlas en ceros.

CLAVE:
SUJETO DE REVISIÓN:

Estado Análisis del Ejercicio del Presupuesto de Egresos Detallado - IDP						
Clasificación Funcional (Finalidad y Función)						
Del 1 de enero Al 31 de diciembre de 2018						
Concepto	Egresos					Subejercicio
	Aprobado	Ampliaciones/ (Reducciones)	Modificado	Devengado	Reservado	
Gasto No Etiquetado	110,862,964.00	19,925,946.99	130,788,910.99	130,562,544.41	113,534,042.79	226,366.58
Gobierno	-	-	-	-	-	-
Legislación	-	-	-	-	-	-
Justicia	-	-	-	-	-	-
Coordinación de la Política de Gobierno	-	-	-	-	-	-
Relaciones Exteriores	-	-	-	-	-	-
Asuntos Financieros y Hacendarios	-	-	-	-	-	-
Seguridad Nacional	-	-	-	-	-	-
Asuntos de Orden Público y de Seguridad Interior	-	-	-	-	-	-
Otros Servicios Generales	-	-	-	-	-	-
Desarrollo Social	110,862,964.00	19,925,946.99	130,788,910.99	130,562,544.41	113,534,042.79	226,366.58
Protección Ambiental	-	-	-	-	-	-
Vivienda y Servicios a la Comunidad	-	-	-	-	-	-
Salud	-	-	-	-	-	-
Recreación, Cultura y Otras Manifestaciones Sociales	-	-	-	-	-	-
Educación	110,862,964.00	19,925,946.99	130,788,910.99	130,562,544.41	113,534,042.79	226,366.58
Protección Social	-	-	-	-	-	-
Otros Asuntos Sociales	-	-	-	-	-	-
Desarrollo Económico	-	-	-	-	-	-
Asuntos Económicos, Comerciales y Laborales en General	-	-	-	-	-	-
Agropecuaria, Silvicultura, Pesca y Caza	-	-	-	-	-	-
Combustibles y Energía	-	-	-	-	-	-
Minería, Manufacturas y Construcción	-	-	-	-	-	-
Transporte	-	-	-	-	-	-
Comunicaciones	-	-	-	-	-	-
Turismo	-	-	-	-	-	-
Ciencia, Tecnología e Innovación	-	-	-	-	-	-
Otras Industrias y Otros Asuntos Económicos	-	-	-	-	-	-
Otras No Clasificadas en Funciones Anteriores	-	-	-	-	-	-
Transacciones de la Deuda Pública / Costo Financiero de la Deuda	-	-	-	-	-	-
Transferencias, Participaciones y Aportaciones Entre Diferentes Niveles y Ordenes de Gobierno	-	-	-	-	-	-
Saneamiento del Sistema Financiero	-	-	-	-	-	-
Adeudos de Ejercicios Fiscales Anteriores	-	-	-	-	-	-
Gasto Etiquetado	106,334,344.00	728,288.68	107,062,632.68	107,062,632.68	103,541,981.70	-
Gobierno	-	-	-	-	-	-
Legislación	-	-	-	-	-	-
Justicia	-	-	-	-	-	-
Coordinación de la Política de Gobierno	-	-	-	-	-	-
Relaciones Exteriores	-	-	-	-	-	-
Asuntos Financieros y Hacendarios	-	-	-	-	-	-
Seguridad Nacional	-	-	-	-	-	-
Asuntos de Orden Público y de Seguridad Interior	-	-	-	-	-	-
Otros Servicios Generales	-	-	-	-	-	-
Desarrollo Social	106,334,344.00	728,288.68	107,062,632.68	107,062,632.68	103,541,981.70	-
Protección Ambiental	-	-	-	-	-	-
Vivienda y Servicios a la Comunidad	-	-	-	-	-	-
Salud	-	-	-	-	-	-
Recreación, Cultura y Otras Manifestaciones Sociales	-	-	-	-	-	-
Educación	106,334,344.00	728,288.68	107,062,632.68	107,062,632.68	103,541,981.70	-
Protección Social	-	-	-	-	-	-
Otros Asuntos Sociales	-	-	-	-	-	-
Desarrollo Económico	-	-	-	-	-	-
Asuntos Económicos, Comerciales y Laborales en General	-	-	-	-	-	-
Agropecuaria, Silvicultura, Pesca y Caza	-	-	-	-	-	-
Combustibles y Energía	-	-	-	-	-	-
Minería, Manufacturas y Construcción	-	-	-	-	-	-
Transporte	-	-	-	-	-	-
Comunicaciones	-	-	-	-	-	-
Turismo	-	-	-	-	-	-
Ciencia, Tecnología e Innovación	-	-	-	-	-	-
Otras Industrias y Otros Asuntos Económicos	-	-	-	-	-	-
Otras No Clasificadas en Funciones Anteriores	-	-	-	-	-	-
Transacciones de la Deuda Pública / Costo Financiero de la Deuda	-	-	-	-	-	-
Transferencias, Participaciones y Aportaciones Entre Diferentes Niveles y Ordenes de Gobierno	-	-	-	-	-	-
Saneamiento del Sistema Financiero	-	-	-	-	-	-
Adeudos de Ejercicios Fiscales Anteriores	-	-	-	-	-	-
Total de Egresos	217,197,308.00	20,654,235.67	237,851,543.67	237,625,177.09	217,076,024.49	226,366.58

BAJO PROTESTA DE DECIR VERDAD DECLARAMOS QUE LOS DATOS ANOTADOS EN EL FORMATO, SON CORRECTOS Y SON RESPONSABILIDAD DEL EMISOR



M.A.P. LAURA OLIRIPA E. BACQUER RAMOS
DIRECTORA GENERAL



D.P. ROXANA DE LAS HERAS MARTÍNEZ PÉREZ
DIRECTORA ADMINISTRATIVA


Nota: Los formatos no se encuentran bloqueados para su buen manejo, las filas que no sean de su competencia manejarlas en ceros.



CLAVE:
SUJETO DE REVISIÓN:

Colegio de Estudios Científicos y Tecnológicos del Estado de Campeche Estado Analítico del Ejercicio del Presupuesto de Egresos Detallado - LDF Clasificación de Servicios Personales por Categoría Del 1 de enero al 31 de diciembre de 2018 (PESOS)						
Concepto	Egresos					Subejercicio
	Aprobado	Ampliaciones/ (Reducciones)	Modificado	Devengado	Recaudado	
Gasto No Etiquetado	-	-	-	-	-	-
Personal Administrativo y de Servicio Público	-	-	-	-	-	-
Magisterio	-	-	-	-	-	-
Servicios de Salud	-	-	-	-	-	-
Personal Administrativo	-	-	-	-	-	-
Personal Médico, Paramédico y afin	-	-	-	-	-	-
Seguridad Pública	-	-	-	-	-	-
Gastos asociados a la implementación de nuevas leyes federales o reformas a las mismas	-	-	-	-	-	-
Nombre del Programa o Ley 1	-	-	-	-	-	-
Nombre del Programa o Ley 2	-	-	-	-	-	-
Sentencias laborales definitivas	-	-	-	-	-	-
Gasto Etiquetado	-	-	-	-	-	-
Personal Administrativo y de Servicio Público	-	-	-	-	-	-
Magisterio	-	-	-	-	-	-
Servicios de Salud	-	-	-	-	-	-
Personal Administrativo	-	-	-	-	-	-
Personal Médico, Paramédico y afin	-	-	-	-	-	-
Seguridad Pública	-	-	-	-	-	-
Gastos asociados a la Implementación de nuevas leyes federales o reformas a las mismas	-	-	-	-	-	-
Nombre del Programa o Ley 1	-	-	-	-	-	-
Nombre del Programa o Ley 2	-	-	-	-	-	-
Sentencias laborales definitivas	-	-	-	-	-	-
Total del Gasto en Servicios Personales	-	-	-	-	-	-

BAJO PROTESTA DE DECIR VERDAD DECLARAMOS QUE LOS DATOS ANOTADOS EN EL FORMATO, SON CORRECTOS Y SON RESPONSABILIDAD DEL EMISOR


 M.A.P. LAURA OLIMPIA E. PAQUERO RAMOS
 DIRECTORA GENERAL


 C.P. ROXANA DE LOS ANGELES MONTERO PÉREZ
 DIRECTORA ADMINISTRATIVA

Nota: Los formatos no se encuentran bloqueados para su buen manejo, las filas que no sean de su competencia manejarlas en ceros.