


**COLEGIO DE ESTUDIOS CIENTÍFICOS Y TECNOLÓGICOS DEL ESTADO DE CAMPECHE**  
Estado Analítico de Ingresos  
Del 1 de Enero al 31 de Marzo de 2019


Rubro de Ingresos	Ingreso					Diferencia (6= 5 - 1)
	Estimado	Ampliaciones y Reducciones	Modificado	Devengado	Recaudado	
	(1)	(2)	(3= 1 + 2)	(4)	(5)	
Impuestos	0	0	0	0	0	0
Cuotas y Aportaciones de Seguridad Social	0	0	0	0	0	0
Contribuciones de Mejoras	0	0	0	0	0	0
Derechos	0	0	0	0	0	0
Productos	82,439	0	82,439	9,311	9,311	-73,127
Aprovechamientos	0	0	0	0	0	0
Ingresos por Venta de Bienes, Prestación de Servicios y Otros Ingresos	4,888,969	0	4,888,969	1,363,070	1,363,070	-3,525,899
Participaciones, Aportaciones, Convenios, Incentivos Derivados de la Colaboración Fiscal y Fondos Distintos de Aportaciones	0	0	0	0	0	0
Transferencias, Asignaciones, Subsidios y Subvenciones, y Pensiones y Jubilaciones	200,489,672	0	200,489,672	17,856,793	17,856,793	-182,632,879
Ingresos Derivados de Financiamientos			0			0
			0			0
<b>Total</b>	<b>205,461,080</b>	<b>0</b>	<b>205,461,080</b>	<b>19,229,175</b>	<b>19,229,175</b>	<b>-186,231,905</b>
				Ingresos excedentes <sup>1</sup>		


Estado Analítico de Ingresos Por Fuente de Financiamiento	Ingreso					Diferencia (6= 5 - 1)
	Estimado	Ampliaciones y Reducciones	Modificado	Devengado	Recaudado	
	(1)	(2)	(3= 1 + 2)	(4)	(5)	
<b>Ingresos del Poder Ejecutivo Federal o Estatal y de los Municipios</b>						
Impuestos	0	0	0	0	0	0
Cuotas y Aportaciones de Seguridad Social	0	0	0	0	0	0
Contribuciones de Mejoras	0	0	0	0	0	0
Derechos	0	0	0	0	0	0
Productos	0	0	0	0	0	0
Aprovechamientos	0	0	0	0	0	0
Participaciones, Aportaciones, Convenios, Incentivos Derivados de la Colaboración Fiscal y Fondos Distintos de Aportaciones	0	0	0	0	0	0
Transferencias, Asignaciones, Subsidios y Subvenciones, y Pensiones y Jubilaciones	0	0	0	0	0	0
			0			0
<b>Ingresos de los Entes Públicos de los Poderes Legislativo y Judicial, de los Órganos Autónomos y del Sector Paraestatal o Paramunicipal, así como de las Empresas Productivas del Estado</b>						
Cuotas y Aportaciones de Seguridad Social	0	0	0	0	0	0
Productos	82,439	0	82,439	9,311	9,311	-73,127
Ingresos por Venta de Bienes, Prestación de Servicios y Otros Ingresos	4,888,969	0	4,888,969	1,363,070	1,363,070	-3,525,899
Transferencias, Asignaciones, Subsidios y Subvenciones, y Pensiones y Jubilaciones	200,489,672	0	200,489,672	17,856,793	17,856,793	-182,632,879
<b>Ingresos derivados de financiamiento</b>						
Ingresos Derivados de Financiamientos			0			0
			0			0
<b>Total</b>	<b>205,461,080</b>	<b>0</b>	<b>205,461,080</b>	<b>19,229,175</b>	<b>19,229,175</b>	<b>-186,231,905</b>
				Ingresos excedentes <sup>1</sup>		

<sup>1</sup> Los ingresos excedentes se presentan para efectos de cumplimiento de la Ley General de Contabilidad Gubernamental y el importe reflejado debe ser siempre mayor a cero

Bajo protesta de decir verdad declaramos que los Estados Financieros y su Notas son Razonablemente correctos y responsabilidad del emisor

ELABORÓ:  
  
C.P. JAIME OMAR HUCHIN MIS  
SUBDIRECTOR DE CONTABILIDAD

REVISÓ:  
  
C.P. ROXANA DE LAS M. MONTERO PÉREZ  
DIRECTORA ADMINISTRATIVA

AUTORIZÓ:  
  
M.A.P. LAURA OLIMPIA E. BAQUEIRO RAM  
DIRECTORA GENERAL

**COLEGIO DE ESTUDIOS CIENTÍFICOS Y TECNOLÓGICOS DEL ESTADO DE CAMPECHE**  
 Estado Analítico del Ejercicio del Presupuesto de Egresos  
 Clasificación Económica (por Tipo de Gasto)  
 Del 1 de Enero al 31 de Marzo de 2019

Concepto	Egresos					Subejercicio 6 = ( 3 - 4 )
	Aprobado 1	Ampliaciones/ (Reducciones) 2	Modificado 3 = ( 1 + 2 )	Devengado 4	Pagado 5	
Gasto Corriente	200,850,538	985,031	201,835,569	35,356,660	28,404,649	166,478,908
Gasto de Capital	4,610,542	-985,031	3,625,511	21,812	21,812	3,603,700
Amortización de la Deuda y Disminución de Pasivos	0	0	0	0	0	0
Pensiones y Jubilaciones	0	0	0	0	0	0
Participaciones	0	0	0	0	0	0
<b>Total del Gasto</b>	<b>205,461,080</b>	<b>0</b>	<b>205,461,080</b>	<b>35,378,472</b>	<b>28,426,460</b>	<b>170,082,608</b>

Bajo protesta de decir verdad declaramos que los Estados Financieros y su Notas son Razonablemente correctos y responsabilidad del emisor

ELABORÓ:

C.P. JAIMÉ OMAR HUCHIN MIS  
 SUBDIRECTOR DE CONTABILIDAD

REVISÓ:

C.P. ROXANA DE LAS M. MONTERO PÉREZ  
 DIRECTORA ADMINISTRATIVA

AUTORIZÓ:

M.A.P. LAURA OLIMPIA E. BAQUEIRO RAMOS  
 DIRECTORA GENERAL

**COLEGIO DE ESTUDIOS CIENTÍFICOS Y TECNOLÓGICOS DEL ESTADO DE CAMPECHE**  
**Estado Anual del Ejercicio del Presupuesto de Egresos**  
**Clasificación por Objeto del Gasto (Capítulo y Concepto)**  
**Del 1 de Enero al 31 de Marzo de 2019**

Concepto	Egresos					Subejercicio
	Aprobado	Ampliaciones/ (Reducciones)	Modificado	Devengado	Pagado	
	1	2	3 = (1 + 2)	4	5	6 = (3 + 4)
<b>Servicios Personales</b>	<b>155,403,454</b>	<b>3,123</b>	<b>155,406,576</b>	<b>32,066,545</b>	<b>26,679,506</b>	<b>123,340,031</b>
Remuneraciones al Personal de Carácter Permanente	89,077,115	-1,243,755	87,833,359	20,895,951	20,895,951	66,937,408
Remuneraciones al Personal de Carácter Transitorio	0	0	0	0	0	0
Remuneraciones Adicionales y Especiales	35,863,538	2,543,219	38,406,757	5,429,767	5,429,767	32,976,990
Seguridad Social	27,365,893	-852,961	26,512,932	5,390,165	3,125	21,122,767
Otras Prestaciones Sociales y Económicas	1,048,768	156,551	1,205,319	130,612	130,612	1,074,707
Previsiones	0	0	0	0	0	0
Pago de Estímulos a Servidores Públicos	2,048,140	-599,931	1,448,210	220,050	220,050	1,228,160
<b>Materiales y Suministros</b>	<b>14,337,176</b>	<b>160,069</b>	<b>14,497,245</b>	<b>446,717</b>	<b>426,778</b>	<b>14,050,527</b>
Materiales de Administración, Emisión de Documentos y Artículos Oficiales	7,843,018	84,165	7,927,183	98,626	97,481	7,828,557
Alimentos y Utensilios	1,324,032	51,257	1,375,290	195,388	176,613	1,179,902
Materias Primas y Materiales de Producción y Comercialización	33,732	0	33,732	0	0	33,732
Materiales y Artículos de Construcción y de Reparación	287,202	0	287,202	0	0	287,202
Productos Químicos, Farmacéuticos y de Laboratorio	577,014	0	577,014	0	0	577,014
Combustibles, Lubricantes y Aditivos	1,803,822	62,702	1,866,524	145,000	145,000	1,721,524
Vestuario, Blancos, Prendas de Protección y Artículos Deportivos	1,214,790	-41,028	1,173,762	0	0	1,173,762
Materiales y Suministros Para Seguridad	0	0	0	0	0	0
Herramientas, Refacciones y Accesorios Menores	1,253,566	2,973	1,256,539	7,704	7,704	1,248,835
<b>Servicios Generales</b>	<b>31,109,908</b>	<b>821,840</b>	<b>31,931,747</b>	<b>2,843,398</b>	<b>1,298,385</b>	<b>29,088,350</b>
Servicios Básicos	3,408,543	366,923	3,775,466	709,811	686,859	3,068,656
Servicios de Arrendamiento	1,560,176	61,260	1,621,436	72,860	49,660	1,548,576
Servicios Profesionales, Científicos, Técnicos y Otros Servicios	3,892,168	176,186	4,068,354	312,490	230,631	3,755,864
Servicios Financieros, Bancarios y Comerciales	119,204	89,357	208,561	93,858	93,858	114,703
Servicios de Instalación, Reparación, Mantenimiento y Conservación	10,120,701	22,935	10,143,636	84,492	22,991	10,059,144
Servicios de Comunicación Social y Publicidad	470,116	0	470,116	2,820	2,820	467,296
Servicios de Traslado y Viáticos	3,844,415	-312,066	3,532,349	154,398	112,276	3,377,951
Servicios Oficiales	4,168,480	94,354	4,262,834	473,474	63,174	3,789,361
Otros Servicios Generales	3,526,104	322,890	3,848,994	939,195	16,097	2,909,799
<b>Transferencias, Asignaciones, Subsidios y Otras Ayudas</b>	<b>0</b>	<b>0</b>	<b>0</b>	<b>0</b>	<b>0</b>	<b>0</b>
Transferencias Internas y Asignaciones al Sector Público	0	0	0	0	0	0
Transferencias al Resto del Sector Público	0	0	0	0	0	0
Subsidios y Subvenciones	0	0	0	0	0	0
Ayudas Sociales	0	0	0	0	0	0
Pensiones y Jubilaciones	0	0	0	0	0	0
Transferencias a Fideicomisos, Mandatos y Otros Análogos	0	0	0	0	0	0
Transferencias a la Seguridad Social	0	0	0	0	0	0
Donativos	0	0	0	0	0	0
Transferencias al Exterior	0	0	0	0	0	0
<b>Bienes Muebles, Inmuebles e Intangibles</b>	<b>4,610,542</b>	<b>-985,031</b>	<b>3,625,511</b>	<b>21,812</b>	<b>21,812</b>	<b>3,603,700</b>
Mobiliario y Equipo de Administración	4,610,542	-993,836	3,616,706	13,007	13,007	3,603,700
Mobiliario y Equipo Educativo y Recreativo	0	0	0	0	0	0
Equipo e Instrumental Médico y de Laboratorio	0	0	0	0	0	0
Vehículos y Equipo de Transporte	0	0	0	0	0	0
Equipo de Defensa y Seguridad	0	0	0	0	0	0
Maquinaria, Otros Equipos y Herramientas	0	8,805	8,805	8,805	8,805	0
Activos Biológicos	0	0	0	0	0	0
Bienes Inmuebles	0	0	0	0	0	0
Activos Intangibles	0	0	0	0	0	0
<b>Inversión Pública</b>	<b>0</b>	<b>0</b>	<b>0</b>	<b>0</b>	<b>0</b>	<b>0</b>
Obra Pública en Bienes de Dominio Público	0	0	0	0	0	0
Obra Pública en Bienes Propios	0	0	0	0	0	0
Proyectos Productivos y Acciones de Fomento	0	0	0	0	0	0
<b>Inversiones Financieras y Otras Provisiones</b>	<b>0</b>	<b>0</b>	<b>0</b>	<b>0</b>	<b>0</b>	<b>0</b>
Inversiones Para el Fomento de Actividades Productivas	0	0	0	0	0	0
Acciones y Participaciones de Capital	0	0	0	0	0	0
Compra de Títulos y Valores	0	0	0	0	0	0
Concesión de Préstamos	0	0	0	0	0	0
Inversiones en Fideicomisos, Mandatos y Otros Análogos	0	0	0	0	0	0
Otras Inversiones Financieras	0	0	0	0	0	0
Provisiones para Contingencias y Otras Erogaciones Especiales	0	0	0	0	0	0
<b>Participaciones y Aportaciones</b>	<b>0</b>	<b>0</b>	<b>0</b>	<b>0</b>	<b>0</b>	<b>0</b>
Participaciones	0	0	0	0	0	0
Aportaciones	0	0	0	0	0	0
Convenios	0	0	0	0	0	0
<b>Deuda Pública</b>	<b>0</b>	<b>0</b>	<b>0</b>	<b>0</b>	<b>0</b>	<b>0</b>
Amortización de la Deuda Pública	0	0	0	0	0	0
Intereses de la Deuda Pública	0	0	0	0	0	0
Comisiones de la Deuda Pública	0	0	0	0	0	0
Gastos de la Deuda Pública	0	0	0	0	0	0
Costo por Coberturas	0	0	0	0	0	0
Apoyos Financieros	0	0	0	0	0	0
Adeudos de Ejercicios Fiscales Anteriores (Adefas)	0	0	0	0	0	0
<b>Total del Gasto</b>	<b>205,461,080</b>	<b>0</b>	<b>205,461,080</b>	<b>35,378,472</b>	<b>28,426,460</b>	<b>170,082,608</b>

Bajo protesta de decir verdad declaramos que los Estados Financieros y su Notas son Razonablemente correctos y responsabilidad del emisor

ELABORÓ:

C. P. JAIME OMAR HUCHIN MIS  
SUBDIRECTOR DE CONTABILIDAD

REVISÓ:

C. P. ROXANA DE LAS M. MONTERO PÉREZ  
DIRECTORA ADMINISTRATIVA

AUTORIZÓ:

M. A. P. LAURA OLIMPIA E. BAQUEIRO RAMOS  
DIRECTORA GENERAL

**COLEGIO DE ESTUDIOS CIENTÍFICOS Y TECNOLÓGICOS DEL ESTADO DE CAMPECHE**  
**Estado Analítico del Ejercicio del Presupuesto de Egresos**  
**Clasificación Funcional (Finalidad y Función)**  
**Del 1 de Enero al 31 de Marzo de 2019**

Concepto	Egresos				Subjetivo 6 = (3 + 4)
	Aprobado 1	Ampliaciones/ (Reducciones) 2	Modificado 3 = (1 + 2)	Devengado 4	
<b>Gobierno</b>	205,461,080	0	205,461,080	35,378,472	28,426,460
Legislación			0	0	0
Justicia			0	0	0
Coordinación de la Política de Gobierno			0	0	0
Relaciones Exteriores			0	0	0
Asuntos Financieros y Hacendarios			0	0	0
Seguridad Nacional			0	0	0
Asuntos de Orden Público y de Seguridad Interior			0	0	0
Otros Servicios Generales	205,461,080	0	205,461,080	35,378,472	28,426,460
<b>Desarrollo Social</b>	0	0	0	0	0
Protección Ambiental			0	0	0
Vivienda y Servicios a la Comunidad			0	0	0
Salud			0	0	0
Recreación, Cultura y Otras Manifestaciones Sociales			0	0	0
Educación			0	0	0
Protección Social			0	0	0
Otros Asuntos Sociales			0	0	0
<b>Desarrollo Económico</b>	0	0	0	0	0
Asuntos Económicos, Comerciales y Laborales en General			0	0	0
Agropecuaria, Silvicultura, Pesca y Caza			0	0	0
Combustibles y Energía			0	0	0
Minería, Manufacturas y Construcción			0	0	0
Transporte			0	0	0
Comunicaciones			0	0	0
Turismo			0	0	0
Ciencia, Tecnología e Innovación			0	0	0
Otras Industrias y Otros Asuntos Económicos			0	0	0
<b>Otras no Clasificadas en Funciones Anteriores</b>	0	0	0	0	0
Transacciones de la Deuda Pública / Costo Financiero de la Deuda			0	0	0
Transferencias, Participaciones y Aportaciones entre Diferentes Niveles y Ordenes de Gobierno			0	0	0
Sanearamiento del Sistema Financiero			0	0	0
Adeudos de Ejercicios Fiscales Anteriores			0	0	0
<b>Total del Gasto</b>	<b>205,461,080</b>	<b>0</b>	<b>205,461,080</b>	<b>35,378,472</b>	<b>28,426,460</b>

Bajo protesta de decir verdad declaramos que los Estados Financieros y su Notas son Razonablemente correctos y responsabilidad del emisor

ELABORÓ:

C.P. JAIMÉ OMAR HUCHIN MIS  
 SUBDIRECTOR DE CONTABILIDAD

REVISÓ:

C.P. ROXANA DE LAS M. MONTERO PÉREZ  
 DIRECTORA ADMINISTRATIVA

AUTORIZÓ:

M.A.P. LAURA OLIMPIA E. BAQUEIRO RAMOS  
 DIRECTORA GENERAL

**COLEGIO DE ESTUDIOS CIENTÍFICOS Y TECNOLÓGICOS DEL ESTADO DE CAMPECHE**  
 Estado de Flujo de Fondos  
 Del 1 de Enero al 31 de Marzo de 2019

Concepto	Estimado	Devengado	Pagado
<b>I. Ingresos Presupuestarios (I=1+2)</b>	205,461,080	19,229,175	19,229,175
1. Ingresos del Gobierno de la Entidad Federativa <sup>1</sup>	0	0	0
2. Ingresos del Sector Paraestatal <sup>1</sup>	205,461,080	19,229,175	19,229,175
<b>II. Egresos Presupuestarios (II=3+4)</b>	205,461,080	35,378,472	28,426,460
3. Egresos del Gobierno de la Entidad Federativa <sup>2</sup>	0	0	0
4. Egresos del Sector Paraestatal <sup>2</sup>	205,461,080	35,378,472	28,426,460
<b>III. Balance Presupuestario (Superávit o Déficit) (III = I - II)</b>	0	-16,149,297	-9,197,286

Concepto	Estimado	Devengado	Pagado
<b>III. Balance presupuestario (Superávit o Déficit)</b>	0	-16,149,297	-9,197,286
<b>IV. Intereses, Comisiones y Gastos de la Deuda</b>	0	0	0
<b>V. Balance Primario (Superávit o Déficit) (V= III - IV)</b>	0	-16,149,297	-9,197,286


Concepto	Estimado	Devengado	Pagado
<b>A. Financiamiento</b>	0	0	0
<b>B. Amortización de la deuda</b>	0	0	0
<b>C. Endeudamiento ó desendeudamiento (C = A - B)</b>	0	0	0


1. Los Ingresos que se presentan son los ingresos presupuestarios totales sin incluir los ingresos por financiamientos. Los Ingresos del Gobierno de la Entidad Federativa corresponden a los del Poder Ejecutivo, Legislativo Judicial y Autónomos


2. Los egresos que se presentan son los egresos presupuestarios totales sin incluir los egresos por amortización. Los egresos del Gobierno de la Entidad Federativa corresponden a los del Poder Ejecutivo, Legislativo, Judicial y Organos Autónomos

3. Para Ingresos se reportan los ingresos recaudados; para egresos se reportan los egresos pagados

Bajo protesta de decir verdad declaramos que los Estados Financieros y su Notas son Razonablemente correctos y responsabilidad del emisor

ELABORÓ:  
  
 C.P. JAIME OMAR HUCHIN MIS  
 SUBDIRECTOR DE CONTABILIDAD

REVISÓ:  
  
 C.P. ROXANA DE LAS M. MONTERO PÉREZ  
 DIRECTORA ADMINISTRATIVA

AUTORIZÓ:  
  
 M.A.P. LAURA OLIMPIA E. BAQUEIRO RAMOS  
 DIRECTORA GENERAL




**COLEGIO DE ESTUDIOS CIENTÍFICOS Y TECNOLÓGICOS DEL ESTADO DE CAMPECHE**  
**Intereses de la Deuda**  
**Del 1 de Enero al 31 de Marzo de 2019**

Identificación de Crédito o Instrumento	Devengado	Pagado
<b>Créditos Bancarios</b>		
<b>Total de intereses de Créditos Bancarios</b>	<b>0</b>	<b>0</b>
<b>Otros Instrumentos de Deuda</b>		
<b>Total de intereses de Otros Instrumentos de Deuda</b>	<b>0</b>	<b>0</b>
<b>TOTAL</b>	<b>0</b>	<b>0</b>

Bajo protesta de decir verdad declaramos que los Estados Financieros y su Notas son Razonablemente correctos y responsabilidad del emisor

ELABORÓ:  
  
 C.P. JAIME OMAR HUCHIN MIS  
 SUBDIRECTOR DE CONTABILIDAD

REVISÓ:  
  
 C.P. ROXANA DE LAS M. MONTERO PÉREZ  
 DIRECTORA ADMINISTRATIVA

AUTORIZÓ:  
  
 M.A.P. LAURA OLIMPIA E. BAQUEIRO RAMOS  
 DIRECTORA GENERAL

COLEGIO DE ESTUDIOS CIENTÍFICOS Y TECNOLÓGICOS DEL ESTADO DE CAMPECHE

Estado Analítico del Ejercicio del Presupuesto de Egresos

Clasificación Administrativa

Del 1 de Enero al 31 de Marzo de 2019

Concepto	Egresos			Subejercicio 6 = (3-4)	
	Aprobado 1	Ampliaciones/ (Reducciones) 2	Modificado 3 = (1 + 2)		Devengado 4
Sin Ramo/Dependencia	\$87,750,088	\$1,218,496	\$88,968,584	\$18,332,467	\$14,823,170
200 PLANTEL BONFIL	\$15,524,356	\$243,958	\$15,768,314	\$3,276,844	\$2,621,104
300 PLANTEL PALIZADA	\$11,389,152	\$161,906	\$11,551,058	\$2,329,925	\$1,908,850
400 PLANTEL HOPELCHEN	\$13,178,935	\$204,566	\$13,383,502	\$2,753,903	\$2,256,810
500 PLANTEL POMUCH	\$17,787,869	\$196,787	\$17,984,655	\$3,753,385	\$3,023,564
600 PLANTEL MIGUEL HIDALGO	\$15,198,527	\$185,786	\$15,384,313	\$3,110,850	\$2,555,906
700 PLANTEL CARRILLO PUERTO	\$14,671,248	\$225,493	\$14,896,741	\$3,107,561	\$2,456,936
100 DIRECCION GENERAL	\$73,408,285	-\$1,526,685	\$71,881,600	\$7,893,446	\$5,244,464
101 Dirección General	\$21,236,647	-\$2,528,729	\$18,707,919	\$1,213,020	\$777,589
102 Secretaría Técnica	\$5,176,929	-\$323,631	\$4,853,298	\$652,009	\$409,834
103 Dirección Académica	\$8,370,891	-\$166,170	\$8,204,722	\$933,807	\$637,657
104 Dirección de Planeación	\$5,176,845	\$5,960	\$5,182,805	\$850,673	\$601,320
105 Dirección de Vinculación	\$8,879,305	\$52,906	\$8,932,211	\$822,787	\$562,120
106 Dirección Administrativa	\$24,567,567	\$1,432,978	\$26,000,545	\$3,421,150	\$2,255,945
800 PLANTEL CAMPECHE	\$44,302,707	\$308,189	\$44,610,896	\$9,152,559	\$8,358,825
801 P. Campeche T.M.	\$22,698,597	\$1,636,735	\$24,335,332	\$5,746,363	\$5,200,413
802 P. Campeche T.V.	\$21,604,110	-\$1,327,546	\$20,276,564	\$3,406,175	\$3,158,413
<b>Total del Gasto</b>	<b>\$205,461,080</b>	<b>\$0</b>	<b>\$205,461,080</b>	<b>\$35,378,472</b>	<b>\$28,426,460</b>

Bajo protesta de decir verdad declaramos que los Estados Financieros y su Notas son razonablemente correctos y responsabilidad del emisor

ELABORÓ:

REVISÓ:

AUTORIZÓ:

C.P. JUAN CARLOS HUCHIN MIS  
SUBDIRECTOR DE CONTABILIDAD

C.P. ROXANA DE LAS M. MONTERO PÉREZ  
DIRECTORA ADMINISTRATIVA

M.A.P. LAURA OLIMPIA E. BAQUEIRO RAMOS  
DIRECTORA GENERAL