


COLEGIO DE ESTUDIOS CIENTÍFICOS Y TECNOLÓGICOS DEL ESTADO DE CAMPECHE  
Estado Analítico de Ingresos  
Del 1 de Enero al 30 de Junio de 2019


Rubro de Ingresos	Estimado (1)	Ampliaciones y Restricciones (2)	Ingreso Modificado (3= 1 + 2)	Devengado (4)	Recaudado (5)	Diferencia (6= 5 - 1)
Impuestos	0	0	0	0	0	0
Cuotas y Aportaciones de Seguridad Social	0	0	0	0	0	0
Contribuciones de Mejoras	0	0	0	0	0	0
Derechos	0	0	0	0	0	0
Productos	82,439	0	82,439	15,450	15,450	-66,989
Aprovechamientos	0	0	0	0	0	0
Ingresos por Venta de Bienes, Prestación de Servicios y Otros Ingresos	4,888,969	0	4,888,969	2,102,394	2,102,394	-2,786,575
Participaciones, Aportaciones, Convenios, Incentivos Derivados de la Colaboración Fiscal y Fondos Distintos de Aportaciones	0	0	0	0	0	0
Transferencias, Asignaciones, Subsidios y Subvenciones, y Pensiones y Jubilaciones	200,489,672	0	200,489,672	93,284,048	93,284,048	-107,205,624
Ingresos Derivados de Financiamientos	0	0	0	0	0	0
<b>Total</b>	<b>205,461,080</b>	<b>0</b>	<b>205,461,080</b>	<b>95,401,892</b>	<b>95,401,892</b>	<b>-110,059,188</b>
				Ingresos excedentes <sup>1</sup>		

Rubro de Ingresos	Estimado (1)	Ampliaciones y Restricciones (2)	Ingreso Modificado (3= 1 + 2)	Devengado (4)	Recaudado (5)	Diferencia (6= 5 - 1)
Ingresos del Poder Ejecutivo Federal o Estatal y de los Municipios	0	0	0	0	0	0
Impuestos	0	0	0	0	0	0
Cuotas y Aportaciones de Seguridad Social	0	0	0	0	0	0
Contribuciones de Mejoras	0	0	0	0	0	0
Derechos	0	0	0	0	0	0
Productos	0	0	0	0	0	0
Aprovechamientos	0	0	0	0	0	0
Participaciones, Aportaciones, Convenios, Incentivos Derivados de la Colaboración Fiscal y Fondos Distintos de Aportaciones	0	0	0	0	0	0
Transferencias, Asignaciones, Subsidios y Subvenciones, y Pensiones y Jubilaciones	0	0	0	0	0	0
Ingresos de los Entes Públicos de los Poderes Legislativo y Judicial, de los Organismos Autónomos y del Sector Paraestatal o Paramunicipal, así como de las Empresas Productivas del Estado	0	0	0	0	0	0
Cuotas y Aportaciones de Seguridad Social	0	0	0	0	0	0
Productos	82,439	0	82,439	15,450	15,450	-66,989
Ingresos por Venta de Bienes, Prestación de Servicios y Otros Ingresos	4,888,969	0	4,888,969	2,102,394	2,102,394	-2,786,575
Transferencias, Asignaciones, Subsidios y Subvenciones, y Pensiones y Jubilaciones	200,489,672	0	200,489,672	93,284,048	93,284,048	-107,205,624
Ingresos derivados de financiamiento	0	0	0	0	0	0
Ingresos Derivados de Financiamientos	0	0	0	0	0	0
<b>Total</b>	<b>205,461,080</b>	<b>0</b>	<b>205,461,080</b>	<b>95,401,892</b>	<b>95,401,892</b>	<b>-110,059,188</b>
				Ingresos excedentes <sup>1</sup>		

<sup>1</sup> Los ingresos excedentes se presentan para efectos de cumplimiento de la Ley General de Contabilidad Gubernamental y el importe reflejado debe ser siempre mayor a cero

Bajo protesta de decir verdad declaramos que los Estados Financieros y su Notas son Razonablemente correctos y responsabilidad del emisor

ELABORÓ:  
  
C.P. JAIME OMAR HUCHIN MIS  
SUBDIRECTOR DE CONTABILIDAD

REVISÓ:  
  
C.P. ROXANA DE LAS M. MONTERO PÉREZ  
DIRECTORA ADMINISTRATIVA

AUTORIZÓ:  
  
M.A.P. LAURA OLIMPIA E. BAQUERO RAMOS  
DIRECTORA GENERAL

**COLEGIO DE ESTUDIOS CIENTÍFICOS Y TECNOLÓGICOS DEL ESTADO DE CAMPECHE**  
 Estado Analítico del Ejercicio del Presupuesto de Egresos  
 Clasificación Económica (por Tipo de Gasto)  
 Del 1 de Enero al 30 de Junio de 2019

Concepto	Egresos					Subejercicio 6 = (3-4)
	Aprobado	Ampliaciones/ (Reducciones)	Modificado	Devengado	Pagado	
	1	2	3 = (1 + 2)	4	5	
Gasto Corriente	200,850,538	942,318	201,792,856	95,184,301	89,474,208	106,628,554
Gasto de Capital	4,610,542	-942,318	3,668,225	498,865	599,835	3,169,360
Amortización de la Deuda y Disminución de Pasivos	0	0	0	0	0	0
Pensiones y Jubilaciones	0	0	0	0	0	0
Participaciones	0	0	0	0	0	0
<b>Total del Gasto</b>	<b>205,461,080</b>	<b>0</b>	<b>205,461,080</b>	<b>95,683,166</b>	<b>90,074,043</b>	<b>109,797,914</b>

Bajo protesta de decir verdad declaramos que los Estados Financieros y su Notas son Razonablemente correctos y responsabilidad del emisor

ELABORÓ:

C.P. JAME OMAR HUCHIN MIS  
 SUBDIRECTOR DE CONTABILIDAD

REVISÓ:

C.P. ROXANA DE LAS M. MONTERO PÉREZ  
 DIRECTORA ADMINISTRATIVA

AUTORIZÓ:

M.A.P. LAURA OLIMPIA E. BAQUEIRO RAMOS  
 DIRECTORA GENERAL

**COLEGIO DE ESTUDIOS CIENTÍFICOS Y TECNOLÓGICOS DEL ESTADO DE CAMPECHE**  
 Estado Analítico del Ejercicio del Presupuesto de Egresos  
 Clasificación por Objeto del Gasto (Capítulo y Concepto)

Del 1 de Enero al 30 de Junio de 2019


Concepto	Egresos				Pagado	Subejercicio 6 = (3 - 4)
	Aprobado 1	Ampliaciones/ (Reducciones) 2	Modificado 3 = (1 + 2)	Devengado 4		
<b>Servicios Personales</b>	<b>155,403,454</b>	<b>3,357</b>	<b>155,406,811</b>	<b>73,422,107</b>	<b>69,876,864</b>	<b>81,384,704</b>
Remuneraciones al Personal de Carácter Permanente	89,077,115	-5,564,989	83,512,146	42,612,492	42,612,492	40,899,654
Remuneraciones al Personal de Carácter Transitorio	0	0	0	0	0	0
Remuneraciones Adicionales y Especiales	35,863,538	6,207,697	42,071,235	16,632,003	16,632,003	25,439,232
Seguridad Social	27,365,893	-929,946	26,435,947	13,003,263	9,458,020	13,432,684
Otras Prestaciones Sociales y Económicas	1,048,768	772,209	1,820,977	755,693	755,693	1,065,284
Provisiones	0	0	0	0	0	0
Pago de Estímulos a Servidores Públicos	2,048,140	-481,634	1,566,506	418,657	418,657	1,147,849
<b>Materiales y Suministros</b>	<b>14,337,176</b>	<b>-383,272</b>	<b>13,953,905</b>	<b>3,200,167</b>	<b>3,115,314</b>	<b>10,753,737</b>
Materiales de Administración, Emisión de Documentos y Artículos Oficiales	7,843,018	-279,146	7,563,872	2,004,213	1,917,402	5,559,659
Alimentos y Utensilios	1,324,032	-130,203	1,193,829	368,006	366,318	825,824
Materias Primas y Materiales de Producción y Comercialización	33,732	3,027	36,759	3,376	3,376	33,383
Materiales y Artículos de Construcción y de Reparación	287,202	17,688	304,890	17,693	17,693	287,197
Productos Químicos, Farmacéuticos y de Laboratorio	577,014	33,928	610,942	39,403	39,403	571,539
Combustibles, Lubrificantes y Aditivos	1,803,822	17,052	1,820,874	500,986	500,986	1,319,888
Vestuario, Blancos, Prendas de Protección y Artículos Deportivos	1,214,790	-143,026	1,071,764	150,518	150,518	921,246
Materiales y Suministros Para Seguridad	0	0	0	0	0	0
Herramientas, Refacciones y Accesorios Menores	1,253,566	97,409	1,350,975	115,973	119,619	1,235,002
<b>Servicios Generales</b>	<b>31,109,908</b>	<b>1,322,232</b>	<b>32,432,140</b>	<b>18,542,027</b>	<b>16,482,030</b>	<b>13,890,113</b>
Servicios Básicos	3,408,543	-302,253	3,106,290	1,942,387	1,886,707	1,163,903
Servicios de Arrendamiento	1,560,176	-510,254	1,049,912	749,246	552,278	300,666
Servicios Profesionales, Científicos, Técnicos y Otros Servicios	3,892,168	635,753	4,527,921	2,479,877	2,134,507	2,048,244
Servicios Financieros, Bancarios y Comerciales	119,204	185,547	304,751	208,699	208,699	96,052
Servicios de Instalación, Reparación, Mantenimiento y Conservación	10,120,701	17,655	10,138,356	5,516,070	4,860,983	4,622,285
Servicios de Comunicación Social y Publicidad	470,116	101,711	571,827	161,392	153,388	410,435
Servicios de Traslado y Viáticos	3,844,415	-1,268,668	2,575,747	724,235	697,809	1,851,512
Servicios Oficiales	4,168,480	1,809,969	5,978,449	4,575,177	4,223,828	1,403,273
Otros Servicios Generales	3,526,104	652,783	4,178,887	2,185,143	1,763,831	1,993,744
<b>Transferencias, Asignaciones, Subsidios y Otras Ayudas</b>	<b>0</b>	<b>0</b>	<b>0</b>	<b>0</b>	<b>0</b>	<b>0</b>
Transferencias Internas y Asignaciones al Sector Público	0	0	0	0	0	0
Transferencias al Resto del Sector Público	0	0	0	0	0	0
Subsidios y Subvenciones	0	0	0	0	0	0
Ayudas Sociales	0	0	0	0	0	0
Pensiones y Jubilaciones	0	0	0	0	0	0
Transferencias a Fideicomisos, Mandatos y Otros Análogos	0	0	0	0	0	0
Transferencias a la Seguridad Social	0	0	0	0	0	0
Donativos	0	0	0	0	0	0
Transferencias al Exterior	0	0	0	0	0	0
<b>Bienes Muebles, Inmuebles e Intangibles</b>	<b>4,610,542</b>	<b>-942,318</b>	<b>3,668,225</b>	<b>498,865</b>	<b>599,835</b>	<b>3,169,360</b>
Mobiliario y Equipo de Administración	4,610,542	-1,041,804	3,568,738	483,455	506,954	3,085,283
Mobiliario y Equipo Educativo y Recreativo	0	0	0	0	0	0
Equipo e Instrumental Médico y de Laboratorio	0	0	0	0	0	0
Vehículos y Equipo de Transporte	0	0	0	0	0	0
Equipo de Defensa y Seguridad	0	0	0	0	0	0
Maquinaria, Otros Equipos y Herramientas	0	92,881	92,881	8,805	92,881	84,076
Activos Biológicos	0	0	0	0	0	0
Bienes Inmuebles	0	0	0	0	0	0
Activos Intangibles	0	6,605	6,605	6,605	6,605	0
<b>Inversión Pública</b>	<b>0</b>	<b>0</b>	<b>0</b>	<b>0</b>	<b>0</b>	<b>0</b>
Obra Pública en Bienes de Dominio Público	0	0	0	0	0	0
Obra Pública en Bienes Propios	0	0	0	0	0	0
Proyectos Productivos y Acciones de Fomento	0	0	0	0	0	0

**COLEGIO DE ESTUDIOS CIENTÍFICOS Y TECNOLÓGICOS DEL ESTADO DE CAMPECHE**  
**Estate Analítico del Ejercicio del Presupuesto de Egresos**  
**Clasificación por Objeto del Gasto (Capítulo y Concepto)**  
**Del 1 de Enero al 30 de Junio de 2019**


Concepto	Egresos					Subejercicio 6 = (3 - 4)
	1 Aprobado	2 Ampliaciones/ (Reducciones)	3 = (1 + 2) Modificado	4 Devengado	5 Pagado	
<b>Inversiones Financieras y Otras Provisiones</b>	0	0	0	0	0	0
Inversiones Para el Fomento de Actividades Productivas	0	0	0	0	0	0
Acciones y Participaciones de Capital	0	0	0	0	0	0
Compra de Títulos y Valores	0	0	0	0	0	0
Concesión de Préstamos	0	0	0	0	0	0
Inversiones en Fideicomisos, Mandatos y Otros Análogos	0	0	0	0	0	0
Otras Inversiones Financieras	0	0	0	0	0	0
<b>Provisiones para Contingencias y Otras Erogaciones Especiales</b>	0	0	0	0	0	0
Participaciones y Aportaciones	0	0	0	0	0	0
Participaciones	0	0	0	0	0	0
Aportaciones	0	0	0	0	0	0
Convenios	0	0	0	0	0	0
<b>Deuda Pública</b>	0	0	0	0	0	0
Amortización de la Deuda Pública	0	0	0	0	0	0
Intereses de la Deuda Pública	0	0	0	0	0	0
Comisiones de la Deuda Pública	0	0	0	0	0	0
Gastos de la Deuda Pública	0	0	0	0	0	0
Costo por Coberturas	0	0	0	0	0	0
Apoyos Financieros	0	0	0	0	0	0
Adeudos de Ejercicios Fiscales Anteriores (Adeñas)	0	0	0	0	0	0
<b>Total del Gasto</b>	205,461,080	0	205,461,080	95,663,166	90,074,043	109,797,914

Bajo protesta de decir verdad declaramos que los Estados Financieros y su Notas son Razonablemente correctos y responsabilidad del emisor


ELABORÓ:

  
 C.P. JAIME OMAR HUCHIN MIS  
 SUBDIRECTOR DE CONTABILIDAD

REVISÓ:

  
 C.P. ROXANA DE LAS M. MONTERO PÉREZ  
 DIRECTORA ADMINISTRATIVA

AUTORIZÓ:

  
 M.A.P. LAURA OLIMPIA E. BAQUEIRO RAMOS  
 DIRECTORA GENERAL

**COLEGIO DE ESTUDIOS CIENTÍFICOS Y TECNOLÓGICOS DEL ESTADO DE CAMPECHE**  
 Estado Analítico del Ejercicio del Presupuesto de Egresos  
 Clasificación Funcional (Finalidad y Función)  
 Del 1 de Enero al 30 de Junio de 2019

Concepto	Egresos					Subejercicio 6 = (3 - 4)
	Aprobado	Ampliaciones/ (Reducciones)	Modificado	Devengado	Pagado	
	1	2	3 = (1 + 2)	4	5	
<b>Gobierno</b>	205,461,080	0	205,461,080	95,663,166	90,074,043	109,797,914
Legislación			0			0
Justicia			0			0
Coordinación de la Política de Gobierno			0			0
Relaciones Exteriores			0			0
Asuntos Financieros y Hacendarios			0			0
Seguridad Nacional			0			0
Asuntos de Orden Público y de Seguridad Interior			0			0
Otros Servicios Generales	205,461,080	0	205,461,080	95,663,166	90,074,043	109,797,914
<b>Desarrollo Social</b>	0	0	0	0	0	0
Protección Ambiental			0			0
Vivienda y Servicios a la Comunidad			0			0
Salud			0			0
Recreación, Cultura y Otras Manifestaciones Sociales			0			0
Educación			0			0
Protección Social			0			0
Otros Asuntos Sociales			0			0
<b>Desarrollo Económico</b>	0	0	0	0	0	0
Asuntos Económicos, Comerciales y Laborales en General			0			0
Agropecuaria, Silvicultura, Pesca y Caza			0			0
Combustibles y Energía			0			0
Minería, Manufacturas y Construcción			0			0
Transporte			0			0
Comunicaciones			0			0
Turismo			0			0
Ciencia, Tecnología e Innovación			0			0
Otras Industrias y Otros Asuntos Económicos			0			0
<b>Otras no Clasificadas en Funciones Anteriores</b>	0	0	0	0	0	0
Transacciones de la Deuda Pública / Costo Financiero de la Deuda			0			0
Transferencias, Participaciones y Aportaciones entre Diferentes Niveles y Ordenes de Gobierno			0			0
Saneamiento del Sistema Financiero			0			0
Adeudos de Ejercicios Fiscales Anteriores			0			0
<b>Total del Gasto</b>	205,461,080	0	205,461,080	95,663,166	90,074,043	109,797,914

Bajo protesta de decir verdad declaramos que los Estados Financieros y su Notas son Razonablemente correctos y responsabilidad del emisor

ELABORÓ:

C.P. JAIME OMAR HUCHIN MIS  
 SUBDIRECTOR DE CONTABILIDAD

REVISÓ:

C.P. ROXANA DE LAS M. MONTERO PÉREZ  
 DIRECTORA ADMINISTRATIVA

AUTORIZÓ:

M.A.P. LAURA OLIMPIA E. BARRERO RAMOS  
 DIRECTORA GENERAL

**COLEGIO DE ESTUDIOS CIENTÍFICOS Y TECNOLÓGICOS DEL ESTADO DE CAMPECHE**  
 Estado de Flujo de Fondos  
 Del 1 de Enero al 30 de Junio de 2019

Concepto	Estimado	Devengado	Pagado
<b>I. Ingresos Presupuestarios (I=1+2)</b>	205,461,080	95,401,892	95,401,892
1. Ingresos del Gobierno de la Entidad Federativa <sup>1</sup>	0	0	0
2. Ingresos del Sector Paraestatal <sup>1</sup>	205,461,080	95,401,892	95,401,892
<b>II. Egresos Presupuestarios (II=3+4)</b>	205,461,080	95,663,166	90,074,043
3. Egresos del Gobierno de la Entidad Federativa <sup>2</sup>	0	0	0
4. Egresos del Sector Paraestatal <sup>2</sup>	205,461,080	95,663,166	90,074,043
<b>III. Balance Presupuestario (Superávit o Déficit) (III = I - II)</b>	0	-261,274	5,327,849

Concepto	Estimado	Devengado	Pagado
<b>III. Balance presupuestario (Superávit o Déficit)</b>	0	-261,274	5,327,849
<b>IV. Intereses, Comisiones y Gastos de la Deuda</b>	0	0	0
<b>V. Balance Primario (Superávit o Déficit) (V= III - IV)</b>	0	-261,274	5,327,849


Concepto	Estimado	Devengado	Pagado
<b>A. Financiamiento</b>	0	0	0
<b>B. Amortización de la deuda</b>	0	0	0
<b>C. Endeudamiento ó desendeudamiento (C = A - B)</b>	0	0	0

1. Los Ingresos que se presentan son los ingresos presupuestarios totales sin incluir los ingresos por financiamientos. Los Ingresos del Gobierno de la Entidad Federativa corresponden a los del Poder Ejecutivo, Legislativo Judicial y Autónomos


2. Los egresos que se presentan son los egresos presupuestarios totales sin incluir los egresos por amortización. Los egresos del Gobierno de la Entidad Federativa corresponden a los del Poder Ejecutivo, Legislativo, Judicial y Órganos Autónomos

3. Para Ingresos se reportan los ingresos recaudados; para egresos se reportan los egresos pagados

Bajo protesta de decir verdad declaramos que los Estados Financieros y su Notas son Razonablemente correctos y responsabilidad del emisor

ELABORÓ:   
 C.P. JAME OMAR HUCHIN MIS  
 SUBDIRECTOR DE CONTABILIDAD

REVISÓ:   
 C.P. ROXANA DE LAS M. MONTERO PÉREZ  
 DIRECTORA ADMINISTRATIVA


AUTORIZÓ:   
 M.A.P. LAURA OLIMPIA E. BAQUEIRO RAMOS  
 DIRECTORA GENERAL


**COLEGIO DE ESTUDIOS CIENTÍFICOS Y TECNOLÓGICOS DEL ESTADO DE CAMPECHE**  
**Endeudamiento Neto**  
**Del 1 de Enero al 30 de Junio de 2019**

Identificación de Crédito o Instrumento	Contratación/Colocación	Amortización	Endeudamiento Neto
	A	B	C = A - B
<b>Creditos Bancarios</b>			
			0
			0
			0
			0
			0
			0
			0
			0
			0
			0
			0
<b>Total Créditos Bancarios</b>	<b>0</b>	<b>0</b>	<b>0</b>
<b>Otros Instrumentos de Deuda</b>			
			0
			0
			0
			0
			0
			0
			0
			0
			0
			0
<b>Total Otros Instrumentos de Deuda</b>	<b>0</b>	<b>0</b>	<b>0</b>
<b>TOTAL</b>	<b>0</b>	<b>0</b>	<b>0</b>

Bajo protesta de decir verdad declaramos que los Estados Financieros y su Notas son Razonablemente correctos y responsabilidad del emisor

ELABORÓ:   
 C.P. JAIME OMAR HUCHIN MIS  
 SUBDIRECTOR DE CONTABILIDAD

REVISÓ:   
 C.P. ROXANA DE LAS M. MONTERO PÉREZ  
 DIRECTORA ADMINISTRATIVA

AUTORIZÓ:   
 M.A.P. LAURA OLIMPIA E. BAQUEIRO R.  
 DIRECTORA GENERAL


**COLEGIO DE ESTUDIOS CIENTÍFICOS Y TECNOLÓGICOS DEL ESTADO DE CAMPECHE**  
**Intereses de la Deuda**  
**Del 1 de Enero al 30 de Junio de 2019**

Identificación de Crédito o Instrumento	Devengado	Pagado
<b>Créditos Bancarios</b>		
<b>Total de intereses de Créditos Bancarios</b>	<b>0</b>	<b>0</b>
<b>Otros Instrumentos de Deuda</b>		
<b>Total de intereses de Otros Instrumentos de Deuda</b>	<b>0</b>	<b>0</b>
<b>TOTAL</b>	<b>0</b>	<b>0</b>

Bajo protesta de decir verdad declaramos que los Estados Financieros y su Notas son Razonablemente correctos y responsabilidad del emisor

ELABORÓ:  
  
 \_\_\_\_\_  
 C.P. JAIME OMAR HUCHIN MIS  
 SUBDIRECTOR DE CONTABILIDAD

REVISÓ:  
  
 \_\_\_\_\_  
 C.P. ROXANA DE LAS M. MONTERO PÉREZ  
 DIRECTORA ADMINISTRATIVA

AUTORIZÓ:  
  
 \_\_\_\_\_  
 M.A.P. LAURA OLIMPIA E. BAQUEIRO RAMOS  
 DIRECTORA GENERAL



COLEGIO DE ESTUDIOS CIENTÍFICOS Y TECNOLÓGICOS DEL ESTADO DE CAMPECHE

Estado Analítico del Ejercicio del Presupuesto de Egresos

Clasificación Administrativa

Del 1 de Enero al 30 de Junio de 2019

Concepto	Egresos				Subejercicio 6 = (3 + 4)
	Aprobado 1	Ampliaciones/ (Reducciones) 2	Modificado 3 = (1 + 2)	Devengado 4	
Sin Ramo/Dependencia	\$87,750,088	\$4,519,758	\$92,269,845	\$48,576,328	\$44,300,425
200 PLANTEL BONFIL	\$15,524,356	\$751,678	\$16,276,034	\$8,473,192	\$8,033,741
300 PLANTEL PALIZADA	\$11,389,152	\$53,976	\$11,443,128	\$5,934,727	\$5,700,448
400 PLANTEL HOPELCHEN	\$13,178,935	\$708,957	\$13,887,893	\$7,234,252	\$6,961,180
500 PLANTEL POMUCH	\$17,787,869	\$845,125	\$18,632,994	\$9,414,203	\$8,908,327
600 PLANTEL MIGUEL HIDALGO	\$15,198,527	\$802,888	\$16,001,415	\$7,644,512	\$7,334,118
700 PLANTEL CARRILLO PUERTO	\$14,671,248	\$1,357,133	\$16,028,381	\$7,875,443	\$7,362,612
100 DIRECCION GENERAL	\$73,408,285	-\$9,020,898	\$64,387,388	\$26,361,133	\$23,875,909
101 Direccion General	\$21,236,647	-\$5,257,744	\$15,978,903	\$5,898,150	\$4,777,613
102 Secretaría Técnica	\$5,176,929	-\$1,434,422	\$3,742,507	\$1,553,902	\$1,422,434
103 Direccion Académica	\$8,370,891	-\$976,423	\$7,394,468	\$3,482,114	\$3,328,981
104 Direccion de Planeación	\$5,176,945	-\$532,394	\$4,644,552	\$2,060,706	\$1,855,372
105 Direccion de Vinculación	\$9,879,305	-\$227,935	\$9,651,370	\$4,006,770	\$3,833,464
106 Direccion Administrativa	\$24,567,567	-\$591,980	\$23,975,587	\$9,358,482	\$8,658,045
800 PLANTEL CAMPECHE	\$44,302,707	\$4,501,140	\$48,803,847	\$22,725,705	\$21,897,710
801 P. Campeche T.M.	\$22,698,597	\$5,655,039	\$28,353,636	\$14,672,328	\$14,042,782
802 P. Campeche T.V.	\$21,604,110	-\$1,153,899	\$20,450,211	\$8,053,376	\$7,854,928
<b>Total del Gasto</b>	<b>\$205,461,080</b>	<b>\$0</b>	<b>\$205,461,080</b>	<b>\$95,663,166</b>	<b>\$90,074,043</b>

Bajo protesta de decir verdad declaramos que los Estados Financieros y su Notas son Razonablemente correctos y responsabilidad del emisor

REVISÓ:



C.P. ROXANA DE LAS M. MONTERO PÉREZ

DIRECTORA ADMINISTRATIVA

AUTORIZÓ:



M.A.P. LAURA OLIMPIA E. BAQUEIRO RAMOS

DIRECTORA GENERAL

ELABORÓ:



C.P. OMAR HUCHIM MIS

SUBDIRECTOR DE CONTABILIDAD