

Nº de Oficio: **DG581/DP211/2019**

San Francisco de Campeche, Campeche; a 16 de julio de 2019.

Asunto: El que se indica.


"2019, Año del Centenario Luctuoso del General Emiliano Zapata, Caudillo del Sur"

MTRO. JOSÉ RAMÓN RUÍZ CARRILLO
SECRETARIO DE LA CONTRALORÍA EN EL ESTADO
PRESENTE

Adjunto al presente los formatos de "Avance Físico - Financiero por Programa Presupuestario", "Avance Acumulado de los Indicadores Estratégicos y de Gestión" y Fichas Técnicas de Indicadores", correspondientes al trimestre abril - junio 2019, del programa presupuestario 104 Educación Media Superior Tecnológica, los cuales fueron capturados en el Sistema de Evaluación Integral (SEI) y Sistema de Indicadores (SI).

Sin más que agregar, reciba un cordial y afectuoso saludo.

ATENTAMENTE



M.A.P. LAURA OLIMPIA BAQUEIRO RAMOS
Directora General del CECyTEC

C.c.p. M.C.P. América del Carmen Azar Pérez. - Secretaria de Finanzas en el Estado. Para su conocimiento.
MAP. Lidia Carrillo Díaz. - Dtra. Gral. de Evaluación y Fortalecimiento Inst, de la SECONT. Para su conocimiento.
Lic. David Antonio Chacón González. - Dtor. de Coord. y Gestión Presp. de ODES SEDUC. Para su conocimiento.
Ing. Alberto Efrén Chab Ruiz. - Secretario Técnico del CECyTEC. Para su conocimiento.
C.P. Roxana de las Mercedes Montero Pérez. - Directora Administrativa del CECyTEC. Para su seguimiento.
Arq. Nery Celia Rojo Aguilar. - Directora de Planeación del CECyTEC. Para su seguimiento.
L.C. Gilberto del Jesús Huchin Miss. - Subdirector de Administración y Finanzas del CECyTEC. Para su seguimiento.
Expediente
NCRA/ccsc

**COLEGIO DE ESTUDIOS CIENTÍFICOS
Y TECNOLÓGICOS DEL ESTADO DE CAMPECHE**
DIRECCIÓN GENERAL

Av. Miguel Alemán, Manzana H1, Lotes 15 Y 16
Barrio de Guadalupe. C.P. 24010
San Francisco de Campeche, Campeche.
Teléfono: (981)81-66134, Ext. 111
<http://www.cecycampeche.edu.mx/>



GOBIERNO DEL ESTADO DE CAMPECHE
SECRETARÍA DE FINANZAS
EJERCICIO 2019
REPORTE DE AVANCE FÍSICO-FINANCIERO POR PROGRAMA PRESUPUESTARIO

CRECER
EN
GRANDE
CAMPECHE
2015 - 2021



RAMO:	28 Organismos Públicos Descentralizados	TRIMESTRE:	Abril - Junio
ESTRUCTURA PROGRAMÁTICA		ALINEACIÓN PED	
PROGRAMA PRESUPUESTARIO:	104 Educación Media Superior Tecnológica	EJE ESTRATÉGICO:	3 Aprovechamiento de la Riqueza
OPERATIVO:	X	INFRAESTRUCTURA:	ESTRATÉGICO:
		INSTITUCIONAL:	
MONTO DEL ORIGEN DE LOS RECURSOS: FONDO Y FUENTE DE FINANCIAMIENTO			
ESTATAL:	\$110,738,836.00	FEDERAL:	\$106,532,750.00

COMPORTAMIENTO DEL EJERCICIO DEL GASTO POR CAPITULO													
CAPITULO DEL GASTO	COSTO ANUAL		COSTO TRIMESTRAL							EJERCIDO ACUM. AL TRIMESTRE	AVANCE ACUM. AL TRIMESTRE EJERCIDO/ANUAL	AVANCE ACUM. AL TRIMESTRE EJERCIDO/MODIFICADO ANUAL	
	APROBADO	MODIFICADO	APROBADO	MODIFICADO	COMPROMETIDO	DEVENGADO	EJERCIDO	PAGADO	DESVIACIÓN				
1000	\$0.00	\$0.00	\$0.00	\$0.00	\$41,355,561.42	\$41,355,561.42	\$41,355,561.42	\$41,355,561.42	\$41,355,561.42	\$41,355,561.42	\$68,031,940.05	0.00 %	0.00 %
2000	\$0.00	\$0.00	\$0.00	\$0.00	\$2,757,096.02	\$2,753,450.02	\$2,753,450.02	\$2,753,450.02	\$2,753,450.02	\$2,753,450.02	\$3,105,332.67	0.00 %	0.00 %
3000	\$0.00	\$0.00	\$0.00	\$0.00	\$15,718,677.09	\$15,698,628.90	\$15,698,628.90	\$15,698,628.90	\$15,698,628.90	\$15,698,628.90	\$17,314,297.49	0.00 %	0.00 %
4000	\$217,271,586.00	\$217,271,586.00	\$48,385,443.00	\$48,385,443.00	\$0.00	\$0.00	\$0.00	\$0.00	\$0.00	-\$48,385,443.00	\$0.00	0.00 %	0.00 %
5000	\$0.00	\$0.00	\$0.00	\$0.00	\$643,205.96	\$477,053.39	\$477,053.39	\$477,053.39	\$477,053.39	\$477,053.39	\$485,858.39	0.00 %	0.00 %

TOTALES:	\$217,271,586.00	\$217,271,586.00	\$48,385,443.00	\$48,385,443.00	\$60,474,540.49	\$ 60,284,693.73	\$60,284,693.73	\$60,284,693.73	\$60,284,693.73	\$11,899,250.73	\$88,937,428.60	40.93 %	40.93 %
-----------------	------------------	------------------	-----------------	-----------------	-----------------	------------------	-----------------	-----------------	-----------------	-----------------	-----------------	---------	---------

Coordinador Administrativo
C.P. ROXANA DE LAS MERCEDES MONTERO

Titular de la Dependencia y/o Entidad
M.A.P. LAURA ELENA BAQUEIRO RAMOS



GOBIERNO DEL ESTADO DE CAMPECHE
SECRETARÍA DE FINANZAS
EJERCICIO 2019
REPORTE DE AVANCE FÍSICO-FINANCIERO POR PROGRAMA PRESUPUESTARIO



RAMO:	28 Organismos Públicos Descentralizados	TRIMESTRE:	Abril - Junio
ESTRUCTURA PROGRAMÁTICA		ALINEACIÓN PED	
PROGRAMA PRESUPUESTARIO:	104 Educación Media Superior Tecnológica	EJE ESTRATÉGICO:	3 Aprovechamiento de la Riqueza
OPERATIVO:	X	INFRAESTRUCTURA:	ESTRATÉGICO:
		INSTITUCIONAL:	
MONTO DEL ORIGEN DE LOS RECURSOS: FONDO Y FUENTE DE FINANCIAMIENTO			
ESTATAL:	\$110,738,836.00	FEDERAL:	\$106,532,750.00

AVANCE FINANCIERO (COMPORTAMIENTO DEL AVANCE DEL GASTO POR ACTIVIDAD)														
COMPONENTE	INFORMACIÓN GENERAL		COSTO ANUAL		COSTO TRIMESTRAL						EJERCIDO ACUM. AL TRIMESTRE	AVANCE ACUM. AL TRIMESTRE EJERCIDO / ANUAL	AVANCE ACUM. AL TRIMESTRE EJERCIDO / MODIFICADO ANUAL	
	UNIDAD PRESUPUESTAL	ACTIVIDAD	APROBADO	MODIFICADO	APROBADO	MODIFICADO	COMPROMETIDO	DEVENGADO	EJERCIDO	PAGADO				DESVIACIÓN
0262 Servicios de Educación Media Superior y tecnológica proporcionado														
01 Colegio de Estudios Científicos y Tecnológicos del Estado de Campeche (CECYTEC)														
0050 Act. del Comp. 0262 - Servicios de Educación Media Superior y tecnológica proporcionado del PP 104 - Educación Media Superior Tecnológica del CECYTEC, COBACAM														
			\$220,000.00	\$220,000.00	\$0.00	\$0.00	\$0.00	\$0.00	\$0.00	\$0.00	\$0.00	\$0.00	0.00 %	0.00 %
0751 Act. del Comp. 0262 - Servicios de Educación Media Superior y tecnológica proporcionado del PP 104 - Educación Media Superior Tecnológica del CECYTEC, COBACAM Y CONALEP														
			\$190,508,516.00	\$190,508,516.00	\$40,285,019.00	\$40,285,019.00	\$34,196,659.74	\$34,192,933.74	\$34,192,933.74	\$34,192,933.74	-\$6,092,085.26	\$48,975,014.34	25.71 %	25.71 %
0752 Act. del Comp. 0262 - Servicios de Educación Media Superior y tecnológica proporcionado del PP 104 - Educación Media Superior Tecnológica del CECYTEC, COBACAM Y CONALEP														
			\$3,375,304.00	\$3,375,304.00	\$578,054.00	\$578,054.00	\$16,394,545.11	\$16,394,545.11	\$16,394,545.11	\$16,394,545.11	\$15,816,491.11	\$28,741,660.60	851.53 %	851.53 %
0753 Act. del Comp. 0262 - Servicios de Educación Media Superior y tecnológica proporcionado del PP 104 - Educación Media Superior Tecnológica del CECYTEC, COBACAM Y CONALEP														
			\$14,600,396.00	\$14,600,396.00	\$4,931,858.00	\$4,931,858.00	\$6,475,310.01	\$6,293,614.25	\$6,293,614.25	\$6,293,614.25	\$1,361,756.25	\$6,692,474.43	45.84 %	45.84 %
1148 Se crea la act. 1148 al comp. 0262 - Servicios de Educación Media Superior y tecnológica proporcionado del PP 104 - Educación Media Superior Tecnológica del COBACAM														
			\$140,000.00	\$140,000.00	\$70,000.00	\$70,000.00	\$0.00	\$0.00	\$0.00	\$0.00	-\$70,000.00	\$0.00	0.00 %	0.00 %
0263 Servicios educativos integrales proporcionados														
TOTALES			\$208,844,216.00	\$208,844,216.00	\$45,864,931.00	\$45,864,931.00	\$57,066,514.86	\$ 56,881,093.10	\$56,881,093.10	\$56,881,093.10	\$11,016,162.10	\$84,409,149.37	40.42 %	40.42 %

Coordinador Administrativo
C.P. ROXANA DE LAS MERCEDES MONTERO

Titular de la Dependencia y/o Entidad
M.A.P. LAURA ELENA BAQUEIRO RAMOS



GOBIERNO DEL ESTADO DE CAMPECHE
SECRETARÍA DE FINANZAS
EJERCICIO 2019
REPORTE DE AVANCE FÍSICO-FINANCIERO POR PROGRAMA PRESUPUESTARIO



RAMO:	28 Organismos Públicos Descentralizados	TRIMESTRE:	Abril - Junio
ESTRUCTURA PROGRAMÁTICA		ALINEACIÓN PED	
PROGRAMA PRESUPUESTARIO:	104 Educación Media Superior Tecnológica	EJE ESTRATÉGICO:	3 Aprovechamiento de la Riqueza
OPERATIVO:	X	INFRAESTRUCTURA:	ESTRATÉGICO:
		INSTITUCIONAL:	
MONTO DEL ORIGEN DE LOS RECURSOS: FONDO Y FUENTE DE FINANCIAMIENTO			
ESTATAL:	\$110,738,836.00	FEDERAL:	\$106,532,750.00

AVANCE FINANCIERO (COMPORTAMIENTO DEL AVANCE DEL GASTO POR ACTIVIDAD)														
COMPONENTE	INFORMACIÓN GENERAL		COSTO ANUAL		COSTO TRIMESTRAL						EJERCIDO ACUM. AL TRIMESTRE	AVANCE ACUM. AL TRIMESTRE EJERCIDO / ANUAL	AVANCE ACUM. AL TRIMESTRE EJERCIDO / MODIFICADO ANUAL	
	UNIDAD PRESUPUESTAL	ACTIVIDAD	APROBADO	MODIFICADO	APROBADO	MODIFICADO	COMPROMETIDO	DEVENGADO	EJERCIDO	PAGADO				DESVIACIÓN
01 Colegio de Estudios Científicos y Tecnológicos del Estado de Campeche (CECYTEC)														
0754 Act. del Componente 0263 - Servicios educativos integrales proporcionados del PP 104 - Educación Media Superior Tecnológica del CECYTEC, COBACAM														
			\$3,743,996.00	\$3,743,996.00	\$1,053,754.00	\$1,053,754.00	\$1,990,196.22	\$1,985,771.22	\$1,985,771.22	\$1,985,771.22	\$932,017.22	\$2,697,979.75	72.06 %	72.06 %
0755 Act. del 0263 - Servicios educativos integrales proporcionados del PP 104 - Educación Media Superior Tecnológica del CECYTEC, COBACAM Y CONALEP														
			\$4,683,374.00	\$4,683,374.00	\$1,466,758.00	\$1,466,758.00	\$1,417,829.41	\$1,417,829.41	\$1,417,829.41	\$1,417,829.41	-\$48,928.59	\$1,830,299.48	39.08 %	39.08 %

TOTALES	\$217,271,586.00	\$217,271,586.00	\$48,385,443.00	\$48,385,443.00	\$60,474,540.49	\$ 60,284,693.73	\$60,284,693.73	\$60,284,693.73	\$60,284,693.73	\$11,899,250.73	\$88,937,428.60	40.93 %	40.93 %
----------------	------------------	------------------	-----------------	-----------------	-----------------	------------------	-----------------	-----------------	-----------------	-----------------	-----------------	---------	---------

Coordinador Administrativo
C.P. ROXANA DE LAS MERCEDES MONTERO

Titular de la Dependencia y/o Entidad
M.A.P. LAURA ELENA BAQUEIRO RAMOS



GOBIERNO DEL ESTADO DE CAMPECHE
SECRETARÍA DE FINANZAS
EJERCICIO 2019
REPORTE DE AVANCE FÍSICO-FINANCIERO POR PROGRAMA PRESUPUESTARIO



RAMO:	28 Organismos Públicos Descentralizados	TRIMESTRE:	Abril - Junio
ESTRUCTURA PROGRAMÁTICA		ALINEACIÓN PED	
PROGRAMA PRESUPUESTARIO:	104 Educación Media Superior Tecnológica	EJE ESTRATÉGICO:	3 Aprovechamiento de la Riqueza
OPERATIVO:	X	INFRAESTRUCTURA:	ESTRATÉGICO:
		INSTITUCIONAL:	
MONTO DEL ORIGEN DE LOS RECURSOS: FONDO Y FUENTE DE FINANCIAMIENTO			
ESTATAL:	\$110,738,836.00	FEDERAL:	\$106,532,750.00

AVANCE FINANCIERO (COMPORTAMIENTO DEL AVANCE DE LAS METAS POR ACTIVIDAD)												
COMPONENTE	INFORMACIÓN GENERAL		UNIDAD DE MEDIDA	META ANUAL			META TRIMESTRAL				META ACUM. AL TRIMESTRE ALCANZADA	AVANCE ACUM. AL TRIMESTRE ALCANZADA / ANUAL MODIFICADO
	ACTIVIDAD	UNIDAD PRESUPUESTAL		PROGRAMADA	MODIFICADA	ACUMULABLE	PROGRAMADA	MODIFICADA	ALCANZADA	DESVIACIÓN		
0262 Servicios de Educación Media Superior y tecnológica proporcionado												
0050 Act. del Comp. 0262 - Servicios de Educación Media Superior y tecnológica proporcionado del PP 104 - Educación Media Superior Tecnológica del CECYTEC, COBACAM												
01 Colegio de Estudios Científicos y Tecnológicos del Estado de Campeche (CECYTEC)												
	10 Actividad		4.00	6.00	Sí	0.00	2.00	2.00	0.00	2.00	33.33 %	
0751 Act. del Comp. 0262 - Servicios de Educación Media Superior y tecnológica proporcionado del PP 104 - Educación Media Superior Tecnológica del CECYTEC, COBACAM Y CONALEP												
01 Colegio de Estudios Científicos y Tecnológicos del Estado de Campeche (CECYTEC)												
	27 Alumno		5127.00	5127.00	No	0.00	0.00	0.00	0.00	0.00	0.00 %	
0752 Act. del Comp. 0262 - Servicios de Educación Media Superior y tecnológica proporcionado del PP 104 - Educación Media Superior Tecnológica del CECYTEC, COBACAM Y CONALEP												
01 Colegio de Estudios Científicos y Tecnológicos del Estado de Campeche (CECYTEC)												
TOTALES			5131.00	5133.00		0.00	2.00	2.00	0.00	2.00	0.04 %	

Coordinador Administrativo
C.P. ROXANA DE LAS MERCEDES MONTERO

Titular de la Dependencia y/o Entidad
M.A.P. LAURA ELENA BAQUEIRO RAMOS



GOBIERNO DEL ESTADO DE CAMPECHE
SECRETARÍA DE FINANZAS
EJERCICIO 2019
REPORTE DE AVANCE FÍSICO-FINANCIERO POR PROGRAMA PRESUPUESTARIO



RAMO:	28 Organismos Públicos Descentralizados	TRIMESTRE:	Abril - Junio
ESTRUCTURA PROGRAMÁTICA		ALINEACIÓN PED	
PROGRAMA PRESUPUESTARIO:	104 Educación Media Superior Tecnológica	EJE ESTRATÉGICO:	3 Aprovechamiento de la Riqueza
OPERATIVO:	X	INFRAESTRUCTURA:	ESTRATÉGICO:
		INSTITUCIONAL:	
MONTO DEL ORIGEN DE LOS RECURSOS: FONDO Y FUENTE DE FINANCIAMIENTO			
ESTATAL:	\$110,738,836.00	FEDERAL:	\$106,532,750.00

AVANCE FINANCIERO (COMPORTAMIENTO DEL AVANCE DE LAS METAS POR ACTIVIDAD)												
COMPONENTE	INFORMACIÓN GENERAL		UNIDAD DE MEDIDA	META ANUAL			META TRIMESTRAL				META ACUM. AL TRIMESTRE ALCANZADA	AVANCE ACUM. AL TRIMESTRE ALCANZADA / ANUAL MODIFICADO
	ACTIVIDAD	UNIDAD PRESUPUESTAL		PROGRAMADA	MODIFICADA	ACUMULABLE	PROGRAMADA	MODIFICADA	ALCANZADA	DESVIACIÓN		
			195 Curso	30.00	30.00	Si	2.00	2.00	2.00	0.00	6.00	20.00 %
0753 Act. del Comp. 0262 - Servicios de Educación Media Superior y tecnológica proporcionado del PP 104 - Educación Media Superior Tecnológica del CECYTEC, COBACAM Y CONALEP												
	01 Colegio de Estudios Científicos y Tecnológicos del Estado de Campeche (CECYTEC)											
			482 Plantel	32.00	32.00	No	8.00	8.00	8.00	0.00	16.00	50.00 %
0263 Servicios educativos integrales proporcionados												
	0754 Act. del Componente 0263 - Servicios educativos integrales proporcionados del PP 104 - Educación Media Superior Tecnológica del CECYTEC, COBACAM											
	01 Colegio de Estudios Científicos y Tecnológicos del Estado de Campeche (CECYTEC)											
			4 Acción	52.00	52.00	Si	15.00	15.00	15.00	0.00	28.00	53.85 %
0755 Act. del 0263 - Servicios educativos integrales proporcionados del PP 104 - Educación Media Superior Tecnológica del CECYTEC, COBACAM Y CONALEP												
TOTALES				5245.00	5247.00		25.00	27.00	27.00	0.00	52.00	0.99 %

Coordinador Administrativo
C.P. ROXANA DE LAS MERCEDES MONTERO

Titular de la Dependencia y/o Entidad
M.A.P. LAURA ELENA BAQUEIRO RAMOS



GOBIERNO DEL ESTADO DE CAMPECHE
SECRETARÍA DE FINANZAS
EJERCICIO 2019
REPORTE DE AVANCE FÍSICO-FINANCIERO POR PROGRAMA PRESUPUESTARIO



RAMO:	28 Organismos Públicos Descentralizados	TRIMESTRE:	Abril - Junio
ESTRUCTURA PROGRAMÁTICA		ALINEACIÓN PED	
PROGRAMA PRESUPUESTARIO:	104 Educación Media Superior Tecnológica	EJE ESTRATÉGICO:	3 Aprovechamiento de la Riqueza
OPERATIVO:	X	INFRAESTRUCTURA:	ESTRATÉGICO:
		INSTITUCIONAL:	
MONTO DEL ORIGEN DE LOS RECURSOS: FONDO Y FUENTE DE FINANCIAMIENTO			
ESTATAL:	\$110,738,836.00	FEDERAL:	\$106,532,750.00

AVANCE FINANCIERO (COMPORTAMIENTO DEL AVANCE DE LAS METAS POR ACTIVIDAD)												
COMPONENTE	INFORMACIÓN GENERAL		UNIDAD DE MEDIDA	META ANUAL			META TRIMESTRAL				META ACUM. AL TRIMESTRE ALCANZADA	AVANCE ACUM. AL TRIMESTRE ALCANZADA / ANUAL MODIFICADO
	ACTIVIDAD	UNIDAD PRESUPUESTAL		PROGRAMADA	MODIFICADA	ACUMULABLE	PROGRAMADA	MODIFICADA	ALCANZADA	DESVIACIÓN		
01 Colegio de Estudios Científicos y Tecnológicos del Estado de Campeche (CECYTEC)												
			4 Acción	63.00	63.00	Si	14.00	14.00	14.00	0.00	32.00	50.79 %
0262 Servicios de Educación Media Superior y tecnológica proporcionado												
1148 Se crea la act. 1148 al comp. 0262 - Servicios de Educación Media Superior y tecnológica proporcionado del PP 104 - Educación Media Superior Tecnológica del COBACAM												
01 Colegio de Estudios Científicos y Tecnológicos del Estado de Campeche (CECYTEC)												
			4 Acción	4.00	4.00	Si	2.00	2.00	2.00	0.00	2.00	50.00 %

TOTALES	5312.00	5314.00	41.00	43.00	43.00	0.00	86.00	1.62 %
----------------	---------	---------	-------	-------	-------	------	-------	--------

Coordinador Administrativo
C.P. ROXANA DE LAS MERCEDES MONTERO

Titular de la Dependencia y/o Entidad
M.A.P. LAURA ELENA BAQUEIRO RAMOS



GOBIERNO DEL ESTADO DE CAMPECHE
SECRETARÍA DE FINANZAS
EJERCICIO 2019
REPORTE DE AVANCE FÍSICO-FINANCIERO POR PROGRAMA PRESUPUESTARIO



RAMO:	28 Organismos Públicos Descentralizados	TRIMESTRE:	Abril - Junio
ESTRUCTURA PROGRAMÁTICA		ALINEACIÓN PED	
PROGRAMA PRESUPUESTARIO:	104 Educación Media Superior Tecnológica	EJE ESTRATÉGICO:	3 Aprovechamiento de la Riqueza
OPERATIVO:	X	INFRAESTRUCTURA:	ESTRATÉGICO:
		INSTITUCIONAL:	
MONTO DEL ORIGEN DE LOS RECURSOS: FONDO Y FUENTE DE FINANCIAMIENTO			
ESTATAL:	\$110,738,836.00	FEDERAL:	\$106,532,750.00

COMPORTAMIENTO DE LA COBERTURA DE LOS BENEFICIARIOS								
TIPO DE BENEFICIARIO	POBLACIÓN OBJETIVO	META ANUAL	ALCANZADO	ACUMULADO ALCANZADO AL TRIMESTRE	AVANCE ALCANZADO	SEXO		INFORMACIÓN COMPLEMENTARIA O JUSTIFICACIÓN DE OBSERVACIONES
						HOMBRE	MUJER	
17 Alumnos	8,058	5,127	4,657	9,314	181.67 %	0	0	
17 Alumnos	8,058	4,200	1,600	1,920	45.71 %	0	0	

TOTALES	16,116	9,327	6,257	11,234	120.45 %	0	0
----------------	--------	-------	-------	--------	----------	---	---

Coordinador Administrativo
C.P. ROXANA DE LAS MERCEDES MONTERO

Titular de la Dependencia y/o Entidad
M.A.P. LAURA ELENA BAQUEIRO RAMOS

GOBIERNO DEL ESTADO DE CAMPECHE
SECRETARÍA DE LA CONTRALORÍA
Presupuesto de Egresos 2019

Evaluación del Presupuesto Basado en Resultados (PbR)
Resultado de los Indicadores Estratégicos y de Gestión

PAGINAS: 1/2

Trimestre: Abril - Junio

GRAMA

o: 28 Organismos Públicos Descentralizados
 Programa: 104 Educación Media Superior Tecnológica

Objetivo	Nombre del Indicador	Fórmula	Tip/Dim/Fre	U. de M.	Meta Programada del Trimestre			Resultado Alcanzado del Trimestre			Unidad Responsable del Programa	Causas de desviación
					Variable 1	Variable 2	Meta	Variable 1	Variable 2	Resultado		
la demanda de la escolar	1115 Razón entre mujeres y hombres en la enseñanza Media Superior del CECYTEC	(Población femenina matriculada en Educación Media Superior en el ciclo escolar que se evalúa / Población masculina matriculada en Educación Media Superior en el ciclo escolar que se evalúa)	GESTION/Eficiencia/Anual	469 Persona	1,040.00	1,121.00	0.92	0.00	0.00	0.00	Académica	
la infraestructura y onto de la Institución	1117 Porcentaje de planteles y adecuaciones de infraestructura y equipamiento realizados	(Número de planteles y dirección general con adecuaciones de infraestructura y equipamientos realizados / Número de planteles y dirección general con adecuaciones de infraestructura y adecuaciones programados) x100	GESTION/Eficacia/Trimestral	489 Por ciento	8.00	8.00	100.00	8.00	8.00	100.00	Dirección Administrativa	
académico y al del personal que la institución	1116 Porcentaje de personal docente y administrativo capacitado del CECYTEC	(Número de personal docente y administrativo capacitado / Número total de personal docente y administrativo de la institución) x100	GESTION/Eficacia/Trimestral	489 Por ciento	60.00	479.00	13.00	55.00	424.00	12.97	Dirección Administrativa	
para la igualdad entre hombres	1850 Número de cursos y/o talleres para la igualdad entre hombres y mujeres	Número de cursos y/o talleres para la igualdad entre hombres y mujeres realizados	GESTION/Eficacia/Semestral	195 Curso	2.00	0.00	2.00	2.00		2.00	DIRECCIÓN ADMINISTRATIVA	
as en beneficio de las con discapacidad	0986 Porcentaje de acciones en beneficio de las personas con discapacidad	(Número de acciones en beneficio de las personas con discapacidad realizadas / Número de acciones en beneficio de las personas con discapacidad programadas) x100	GESTION/Eficacia/Semestral	489 Por ciento	2.00	2.00	100.00	2.00	2.00	100.00	PLANEACIÓN	
de Educación Media y tecnológica nado	1109 Porcentaje de Absorción del CECYTEC	(Número de alumnos de nuevo ingreso en el CECYTEC del ciclo actual / Alumnos que demandan Educación Media Superior en las áreas de influencia de los planteles) x100	GESTION/Eficacia/Anual	489 Por ciento	2,161.00	8,058.00	27.00	0.00	0.00	0.00	ACADÉMICA	
los alumnos con los que integran a la	1118 Porcentaje de alumnos beneficiados en los programas de vinculación	(Número de alumnos beneficiados en los programas de vinculación / Número total de alumnos) x100	GESTION/Eficacia/Trimestral	489 Por ciento	1,600.00	4,591.00	34.00	1,600.00	4,657.00	34.35	departamento de vinculación	
las actividades as, culturales, is y deportivas en los as	1119 Porcentaje de actividades extra curriculares	(Número de actividades extracurriculares realizadas / Número de actividades extracurriculares programadas) x100	GESTION/Eficacia/Trimestral	489 Por ciento	14.00	14.00	100.00	14.00	14.00	100.00	departamento de vinculación	
educativos integrales nados	1110 Porcentaje de alumnos atendidos de manera integral	(Total de alumnos que participan en actividades extracurriculares / Número total de matrícula) x100	GESTION/Eficacia/Semestral	489 Por ciento	1,800.00	4,591.00	39.00	1,800.00	4,657.00	38.65	departamento de vinculación	

GOBIERNO DEL ESTADO DE CAMPECHE

SECRETARÍA DE LA CONTRALORÍA


Presupuesto de Egresos 2019

Evaluación del Presupuesto Basado en Resultados (PbR)


Resultado de los Indicadores Estratégicos y de Gestión

Trimestre: Abril - Junio

PAGINAS: 2/2



ARQ. NERY CELIA ROJO AGUILAR
DIRECTORA DE PLANEACION DEL
CECYTEC
Enlace Responsable



M.A.P. LAURA OLIMPIA BAQUEIRO RAMOS
DIRECTORA GENERAL DEL CECYTEC
Titular de la Dependencia y/o Entidad



PAGINAS: 1/3

GOBIERNO DEL ESTADO DE CAMPECHE
SECRETARIA DE LA CONTRALORIA
FICHA TÉCNICA



Ramo Administrativo: 28 Organismos Públicos Descentralizados
Unidad Responsable del Programa:
 01 Colegio de Estudios Científicos y Tecnológicos del Estado de Campeche (CECYTEC)
Denominación del Programa: 104 Educación Media Superior Tecnológica
Tipo de Programa Presupuestario:

Alineación al Programa Sectorial	
Coordinadora Sectorial:	
Secretario Técnico:	
Secretario Ejecutivo:	
Objetivo Estratégico del Programa Sectorial:	Fortalecer y consolidar la cobertura, equidad, calidad y pertinencia de las instituciones educativas del gobierno del estado en los niveles de educación media superior y superior, así como en la formación para el trabajo, promoviendo la adecuada implementación de la reforma educativa.
Estrategia del Programa Sectorial:	Procurar la pertinencia en la formación para el trabajo, la educación media superior y la educación superior, a través de promover una educación basada en valores y de intensificar la vinculación con los sectores sociales y productivos del estado.
Línea de Acción del Programa Sectorial:	Vigilar que la oferta educativa sea pertinente a los distintos requerimientos sociales, ambientales y productivos del estado y sus distintas regiones.
Objetivo Estratégico de la Dependencia o Entidad:	
Resumen Narrativo:	Servicios de Educación Media Superior y tecnológica proporcionado

Datos de Identificación del Indicador		
Orden	Fórmula	Tipo de Indicador
C2453	(Número de alumnos de nuevo ingreso en el CECYTEC del ciclo actual / Alumnos que demandan Educación Media Superior en las áreas de influencia de los planteles) x100	GESTION
Dimensión del Indicador	Desagregación Geográfica	Tipo de valor de la Meta
Eficacia	Estatal	Relativo
Definición del Indicador	Nombre del Indicador	Unidad de Medida
Se refiere al porcentaje de absorción de alumnos que ingresan a nuestros planteles con referencia a los que egresan de las secundarias de las zonas de influencia de nuestros planteles	1109 Porcentaje de Absorción del CECYTEC	489 Por ciento
Frecuencia de Medición: Anual		

Transversalidad		
Enfoque de transversalidad:	No aplica	
Hombre: 0	Mujer: 0	Total: 0

Características del Indicador		
Características	Calificación	Justificación
Adecuado	Cumple	Aporta datos suficientes para evaluar el desempeño
Aporte Marginal	No Aplica	No aplica
Claridad	Cumple	Aporta datos suficientes para evaluar el desempeño
Economía	Cumple	No genera costos adicionales
Monitoriable	Cumple	La información puede consultarse en los informes de gobierno
Relevancia	Cumple	Permite saber si las carreras ofertadas son pertinentes



GOBIERNO DEL ESTADO DE CAMPECHE
SECRETARIA DE LA CONTRALORIA
FICHA TÉCNICA



Contacto del Indicador		
Nombre	Apellido Paterno	Apellido Materno
MARIO ALFONSO	PUCH	CEH
Área	Puesto	Correo
ACADÉMICA	DIRECTOR	dac2@cecylte.edu.mx
Lada	Teléfono	Extensión
981	9818166134	103

Determinación de Metas - Viabilidad de la Meta					
Meta acumulable:	No	Comportamiento del Indicador:	Regular	Factibilidad de la Meta:	Alta
Justificación de la factibilidad:	Se realizan los trabajos de promoción en las áreas de influencias				

Linea Base				
Año	Indicador	Numerador	Denominador	Periodo
2018	26	2055	7927	inicio de ciclo escolar 2018-2019
Justificación de la línea base:	No aplica			
Año	Indicador	Numerador	Denominador	Periodo
2018	27	2161	8058	inicio de ciclo escolar 2019-2020
Justificación de la línea base:				

Parámetro de Semaforización					
Tipo de Valor:	Porcentual				
Umbral Verde:	25 - 29	Umbral Amarillo:	22 - 24.9	Umbral Rojo:	menos de 22

Meta Sexenal

Meta Intermedia				
Año	Indicador	Numerador	Denominador	Periodo
2018	27	2161	8058	inicio de ciclo escolar 2019-2020

Características de las variables

Número de Variables: 2

Nombre	Descripción de la variable	Unidad de Medida
Número de alumnos de nuevo ingreso en el CECYTEC del ciclo actual	Se refiere al número de alumnos que ingresan a nuestros planteles al inicio del ciclo al primer semestre	27 Alumno
Medios de Verificación	Desagregación Geográfica	Frecuencia
Estadística 911	Estatal	Anual
Fecha de Disponibilidad de la información:	Noviembre 2019	

Nombre	Descripción de la variable	Unidad de Medida
Alumnos que demandan Educación Media Superior en las áreas de influencia de los planteles	Se refiere al número de alumnos que demandan estudios de medio superior tecnológica en las áreas de influencia de los planteles del CECYTEC	27 Alumno
Medios de Verificación	Desagregación Geográfica	Frecuencia
Estadísticas de ingreso a nivel medio superior tecnológica	Estatal	Anual
Fecha de Disponibilidad de la información:	Noviembre 2019	



GOBIERNO DEL ESTADO DE CAMPECHE
SECRETARIA DE LA CONTRALORIA
FICHA TÉCNICA

SECONT
 PODER EJECUTIVO DEL
 ESTADO DE CAMPECHE
 2015-2021



PAGINAS: 3/3

Referencias Adicionales		
Referencia Internacional	Referencia Nacional	Comentario Técnico

Series Estadísticas		
Ciclo	Valor	Período
0	0	No aplica

Metas Ciclo Presupuestario				
Período	Indicador	Numerador	Denominador	Período
Periodo 1	27	2161	8058	Octubre - Diciembre 2019

Resultado del Indicador					
Trimestre	Variable 1	Variable 2	Algoritmo	Resultado	Período
Enero - Marzo	0.00	0.00	$(Variable_1/EVariable_2) * 100$	0.00	Enero - Marzo
Abril - Junio	0.00	0.00	$(Variable_1/EVariable_2) * 100$	0.00	Abril - Junio
Anual				0.00	Enero - Diciembre

MTRO. MARIO ALFONSO PUCH CEH
Responsable del Indicador

M.A.P. LAURA OLIMPIA BAQUEIRO RAMOS
Titular de la Dependencia y/o Entidad



PAGINAS: 1/3

GOBIERNO DEL ESTADO DE CAMPECHE
SECRETARIA DE LA CONTRALORIA
FICHA TÉCNICA

SECONT
 PODER EJECUTIVO DEL
 ESTADO DE CAMPECHE
 2015-2021



Ramo Administrativo: 28 Organismos Públicos Descentralizados

Unidad Responsable del Programa:

01 Colegio de Estudios Científicos y Tecnológicos del Estado de Campeche (CECYTEC)

Denominación del Programa: 104 Educación Media Superior Tecnológica

Tipo de Programa Presupuestario:

Alineación al Programa Sectorial	
Coordinadora Sectorial:	
Secretario Técnico:	
Secretario Ejecutivo:	
Objetivo Estratégico del Programa Sectorial:	Fortalecer y consolidar la cobertura, equidad, calidad y pertinencia de las instituciones educativas del gobierno del estado en los niveles de educación media superior y superior, así como en la formación para el trabajo, promoviendo la adecuada implementación de la reforma educativa
Estrategia del Programa Sectorial:	Asegurar mayor cobertura inclusión y equidad en formación para el trabajo, educación media superior y superior, entre todos los grupos de la población
Línea de Acción del Programa Sectorial:	Promover a través de la ampliación y consolidación de los espacios de atención educativa para la inclusión para las personas con discapacidad y aptitudes sobresalientes
Objetivo Estratégico de la Dependencia o Entidad:	
Resumen Narrativo:	Atención a la demanda de la matrícula escolar

Datos de Identificación del Indicador		
Orden	Fórmula	Tipo de Indicador
C208.A1002	(Población femenina matriculada en Educación Media Superior en el ciclo escolar que se evalúa / Población masculina matriculada en Educación Media Superior en el ciclo escolar que se evalúa)	GESTION
Dimensión del Indicador	Desagregación Geográfica	Tipo de valor de la Meta
Eficiencia	Estatal	Relativo
Definición del Indicador	Nombre del Indicador	Unidad de Medida
Se refiere al índice entre la Población femenina matriculada en educación media superior en el ciclo escolar que se evalúa y la población masculina matriculada en educación media superior en el ciclo escolar que se evalúa	1115 Razón entre mujeres y hombres en la enseñanza Media Superior del CECYTEC	469 Persona
Frecuencia de Medición: Anual		

Transversalidad		
Enfoque de transversalidad:	Enfoque de género	
Hombre: 1121	Mujer: 1040	Total: 2161

Características del Indicador		
Características	Calificación	Justificación
Adecuado	Cumple	Aporta datos suficientes para evaluar el desempeño
Aporte Marginal	No Aplica	No Aplica
Claridad	Cumple	Están expresados de manera sencilla y comprensible
Economía	Cumple	No genera costos adicionales
Monitoriable	Cumple	La información puede consultarse en los informes de gobierno
Relevancia	Cumple	Permite saber si las carreras ofertadas son pertinentes



GOBIERNO DEL ESTADO DE CAMPECHE
SECRETARIA DE LA CONTRALORIA
FICHA TÉCNICA



Contacto del Indicador		
Nombre	Apellido Paterno	Apellido Materno
Mario Alfonso	Puch	Ceh
Área	Puesto	Correo
Académica	Director	dac2@cecye.edu.mx
Lada	Teléfono	Extensión
981	9818166134	103

Determinación de Metas - Viabilidad de la Meta					
Meta acumulable:	No	Comportamiento del Indicador:	Regular	Factibilidad de la Meta:	Media
Justificación de la factibilidad:	Este indicador es por primera vez que se mide				

Linea Base				
Año	Indicador	Numerador	Denominador	Período
2018	0,74	962	1291	inicio de ciclo escolar 2018-2019
Justificación de la línea base:	Este indicador nos mide la relación entre mujeres y hombres de nuevo ingreso del ciclo escolar 2018-2019.			
Año	Indicador	Numerador	Denominador	Período
2019	0,92	0	0	No aplica
Justificación de la línea base:				

Parámetro de Semaforización					
Tipo de Valor:	Absoluto				
Umbral Verde:	.87 -.97	Umbral Amarillo:	.81-.86	Umbral Rojo:	menos de 0.81

Meta Sexenal

Meta Intermedia				
Año	Indicador	Numerador	Denominador	Período
2019	0,92	0	0	No aplica

Características de las variables

Número de Variables: 2

Nombre	Descripción de la variable	Unidad de Medida
Población femenina matriculada en educación media superior en el ciclo escolar que se evalúa	Se refiere al número de mujeres que se matriculan a primer semestre en el ciclo	469 Persona
Medios de Verificación	Desagregación Geográfica	Frecuencia
Estadística 911 del CECYTEC y sistema SAEKO	Estatal	Anual
Fecha de Disponibilidad de la información:	Noviembre de 2019	

Nombre	Descripción de la variable	Unidad de Medida
Población masculina matriculada en educación media superior en el ciclo escolar que se evalúa	Se refiere al número de hombres que se matriculan a primer semestre en el ciclo que se evalúa	469 Persona
Medios de Verificación	Desagregación Geográfica	Frecuencia
Estadística 911 del CECYTEC y sistema SAEKO	Estatal	Anual
Fecha de Disponibilidad de la información:	Noviembre de 2019	

Referencias Adicionales

Referencia Internacional	Referencia Nacional	Comentario Técnico



PAGINAS: 3/3

GOBIERNO DEL ESTADO DE CAMPECHE
SECRETARIA DE LA CONTRALORIA
FICHA TÉCNICA

SECONT
PODER EJECUTIVO DEL
ESTADO DE CAMPECHE
2015-2021



Este indicador se reportará en el cuarto trimestre.

Series Estadísticas

Ciclo	Valor	Período
0	0	No aplica

Metas Ciclo Presupuestario

Período	Indicador	Numerador	Denominador	Período
Periodo 1	0.92	1040	1121	Octubre - Diciembre 2019

Resultado del Indicador

Trimestre	Variable 1	Variable 2	Algoritmo	Resultado	Período
Enero - Marzo	0.00	0.00	Variable_1/Variable_2	0.00	Enero - Marzo
Abril - Junio	0.00	0.00	Variable_1/Variable_2	0.00	Abril - Junio
Anual				0.00	Enero - Diciembre

MTRO. MARIO ALFONSO PUCH CEH

Responsable del Indicador

M.A.P. LAURA OLIMPIA BAQUEIRO RAMOS

Titular de la Dependencia y/o Entidad



GOBIERNO DEL ESTADO DE CAMPECHE
SECRETARIA DE LA CONTRALORIA
FICHA TÉCNICA



Ramo Administrativo: 28 Organismos Públicos Descentralizados

Unidad Responsable del Programa:

01 Colegio de Estudios Científicos y Tecnológicos del Estado de Campeche (CECYTEC)

Denominación del Programa: 104 Educación Media Superior Tecnológica

Tipo de Programa Presupuestario:

Alineación al Programa Sectorial	
Coordinadora Sectorial:	
Secretario Técnico:	
Secretario Ejecutivo:	
Objetivo Estratégico del Programa Sectorial:	Fortalecer y consolidar la cobertura, equidad, calidad y pertinencia de las instituciones educativas del gobierno del estado en los niveles de educación media superior y superior, así como en la formación para el trabajo, promoviendo la adecuada implementación de la reforma educativa.
Estrategia del Programa Sectorial:	Mejorar la infraestructura y equipamiento de las instituciones de educación media superior y superior.
Línea de Acción del Programa Sectorial:	Asegurar la infraestructura educativa de nivel medio superior y superior con programas eficientes de mantenimiento, ampliación, construcción y equipamiento acordes con las necesidades de cada localidad y región del estado.
Objetivo Estratégico de la Dependencia o Entidad:	
Resumen Narrativo:	Fortalecer la infraestructura y equipamiento de la Institución

Datos de Identificación del Indicador		
Orden	Fórmula	Tipo de Indicador
C208.A1018	(Número de planteles y dirección general con adecuaciones de infraestructura y equipamientos realizados / Número de planteles y dirección general con adecuaciones de infraestructura y adecuaciones programados) x100	GESTION
Dimensión del Indicador	Desagregación Geográfica	Tipo de valor de la Meta
Eficacia	Estatal	Relativo
Definición del Indicador	Nombre del Indicador	Unidad de Medida
Se refiere al porcentaje de planteles atendidos con mantenimientos, espacios educativos, equipos, mobiliario.	1117 Porcentaje de planteles y dirección general con adecuaciones de infraestructura y equipamiento realizados	489 Por ciento
Frecuencia de Medición: Trimestral		

Transversalidad		
Enfoque de transversalidad:	No aplica	
Hombre: 0	Mujer: 0	Total: 0

Características del Indicador		
Características	Calificación	Justificación
Adecuado	Cumple	Aporta los datos adecuados para elevar el desempeño.
Aporte Marginal	No Aplica	No aplica.
Claridad	Cumple	Es fácil de comprender.
Economía	Cumple	No genera costo adicional.
Monitoriable	Cumple	Se comprueba en los archivos propios de la Institución.
Relevancia	Cumple	Se le da atención a todos los planteles.



GOBIERNO DEL ESTADO DE CAMPECHE
SECRETARIA DE LA CONTRALORIA
FICHA TÉCNICA



Contacto del Indicador		
Nombre	Apellido Paterno	Apellido Materno
Indira Patricia	Tacú	Pérez
Área	Puesto	Correo
Dirección Administrativa	Directora Administrativa	Indira_tacu_perez@yahoo.com.mx
Lada	Teléfono	Extensión
981	9818166134	107

Determinación de Metas - Viabilidad de la Meta					
Meta acumulable:	Sí	Comportamiento del Indicador:	Regular	Factibilidad de la Meta:	Alta
Justificación de la factibilidad:	Se pretende alcanzar la meta planteada con el recurso disponible				

Linea Base				
Año	Indicador	Numerador	Denominador	Período
2018	100	8	8	Enero-Diciembre 2018
Justificación de la línea base:	Se le dio atención a todos los planteles y dirección general del CECyTEC con adecuaciones de infraestructura.			
Año	Indicador	Numerador	Denominador	Período
0	0	0	0	
Justificación de la línea base:				

Parámetro de Semaforización					
Tipo de Valor:	Porcentual				
Umbral Verde:	80 - 100	Umbral Amarillo:	60 - 79	Umbral Rojo:	0 - 59

Meta Sexenal

Meta Intermedia				
Año	Indicador	Numerador	Denominador	Período
0	0	0	0	

Características de las variables

Número de Variables: 2

Nombre	Descripción de la variable	Unidad de Medida
Número de planteles y dirección general con adecuaciones de infraestructura y equipamientos realizados	Se refiere al número de planteles y dirección general atendidos con mantenimientos, mobiliario, equipo, espacios educativos.	482 Plantel
Medios de Verificación	Desagregación Geográfica	Frecuencia
Actas de Entrega-Recepción, Actas de Juntas Directivas, Contratos, Referencias Fotográficas.	Estatal	Trimestral
Fecha de Disponibilidad de la información:	Abril, Julio, Octubre 2019 y Enero 2020	

Nombre	Descripción de la variable	Unidad de Medida
Número de planteles y dirección general con adecuaciones de infraestructura y adecuaciones programados	Se refiere al número de planteles y dirección general programados para ser atendidos con mantenimientos, mobiliario, equipo, espacios educativos.	482 Plantel
Medios de Verificación	Desagregación Geográfica	Frecuencia
Archivos Administrativos.	Estatal	Trimestral
Fecha de Disponibilidad de la información:	Abril, Julio, Octubre 2019 y Enero 2020	



GOBIERNO DEL ESTADO DE CAMPECHE
SECRETARIA DE LA CONTRALORIA
FICHA TÉCNICA



Referencias Adicionales		
Referencia Internacional	Referencia Nacional	Comentario Técnico
		No aplica.

Series Estadísticas		
Ciclo	Valor	Periodo
0	0	No aplica

Metas Ciclo Presupuestario				
Periodo	Indicador	Numerador	Denominador	Periodo
Periodo 1	100	8	8	Enero-Marzo 2019
Periodo 2	100	8	8	Abril-Junio 2019
Periodo 3	100	8	8	Julio-Septiembre 2019
Periodo 4	100	8	8	Octubre-Diciembre 2019

Resultado del Indicador					
Trimestre	Variable 1	Variable 2	Algoritmo	Resultado	Periodo
Enero - Marzo	8.00	8.00	$(\text{Variable}_1 / \text{Variable}_2) * 100$	100.00	Enero - Marzo
Abril - Junio	8.00	8.00	$(\text{Variable}_1 / \text{Variable}_2) * 100$	100.00	Abril - Junio
Anual				100.00	Enero - Diciembre

C.P. ROXANA DE LAS MERCEDES
 MONTERO PEREZ

Responsable del Indicador

M.A.P. LAURA OLIMPIA BAQUEIRO RAMOS

Titular de la Dependencia y/o Entidad



PAGINAS: 1/3

GOBIERNO DEL ESTADO DE CAMPECHE
SECRETARIA DE LA CONTRALORIA
FICHA TÉCNICA

SECINT
 PODER EJECUTIVO DEL
 ESTADO DE CAMPECHE
 2015-2021



Ramo Administrativo: 28 Organismos Públicos Descentralizados

Unidad Responsable del Programa:

01 Colegio de Estudios Científicos y Tecnológicos del Estado de Campeche (CECYTEC)

Denominación del Programa: 104 Educación Media Superior Tecnológica

Tipo de Programa Presupuestario:

Alineación al Programa Sectorial	
Coordinadora Sectorial:	
Secretario Técnico:	
Secretario Ejecutivo:	
Objetivo Estratégico del Programa Sectorial:	Fortalecer y consolidar la cobertura, equidad, calidad y pertinencia de las instituciones educativas del gobierno del estado en los niveles de educación media superior y superior, así como en la formación para el trabajo, promoviendo la adecuada implementación de la reforma educativa.
Estrategia del Programa Sectorial:	Impulsar la profesionalización de los docentes y directivos en las instituciones de formación para el trabajo, educación media superior y educación superior del estado.
Línea de Acción del Programa Sectorial:	Impulsar la profesionalización docente y directiva en la educación media superior mediante la instrumentación de lo previsto en la ley General del Servicio Profesional Docente.
Objetivo Estratégico de la Dependencia o Entidad:	
Resumen Narrativo:	Desarrollo académico y profesional del personal que labora en la institución

Datos de Identificación del Indicador		
Orden	Fórmula	Tipo de Indicador
C208.A1123	(Número de personal docente y administrativo capacitado / Número total de personal docente y administrativo de la institución) x100	GESTION
Dimensión del Indicador	Desagregación Geográfica	Tipo de valor de la Meta
Eficacia	Estatal	Relativo
Definición del Indicador	Nombre del Indicador	Unidad de Medida
Se refiere al porcentaje de personal docente y administrativo capacitado en el CECyTEC.	1116 Porcentaje de personal docente y administrativo capacitado del CECYTEC	489 Por ciento
Frecuencia de Medición: Trimestral		

Transversalidad		
Enfoque de transversalidad:	No aplica	
Hombre: 0	Mujer: 0	Total: 0

Características del Indicador		
Características	Calificación	Justificación
Adecuado	Cumple	Mide el porcentaje del personal capacitado.
Aporte Marginal	No Aplica	No aplica.
Claridad	Cumple	Es indicador es claro en su definición.
Economía	Cumple	Con las herramientas que tienen se puede obtener.
Monitoreable	Cumple	Es fácilmente monitoreable.
Relevancia	Cumple	Mide un aspecto relevante la de la capacitación docente y administrativa.

Contacto del Indicador		
Nombre	Apellido Paterno	Apellido Materno
Indira Patricia	Tacú	Pérez



GOBIERNO DEL ESTADO DE CAMPECHE
SECRETARIA DE LA CONTRALORIA
FICHA TÉCNICA

SECINT
 PODER EJECUTIVO DEL
 ESTADO DE CAMPECHE
 2015-2021



PAGINAS: 2/3

Área	Puesto	Correo
Dirección Administrativa	Directora Administrativa	Indira_tacu_perez@yahoo.com.mx
Lada	Teléfono	Extensión
981	9818166134	107

Determinación de Metas - Viabilidad de la Meta					
Meta acumulable:	Sí	Comportamiento del Indicador:	Ascendente	Factibilidad de la Meta:	Alta
Justificación de la factibilidad:	Dependerá de la disponibilidad presupuestal.				

Linea Base				
Año	Indicador	Numerador	Denominador	Período
2018	45	216	479	Enero - Diciembre 2018
Justificación de la línea base:	Porcentaje del personal capacitado del CECyTEC en el año 2018. Cabe señalar que la línea base es estimada, ya que al momento de realizar esta ficha no ha concluido el ejercicio 2018.			
Año	Indicador	Numerador	Denominador	Período
0	0	0	0	No aplica
Justificación de la línea base:				

Parámetro de Semaforización					
Tipo de Valor:	Porcentual				
Umbral Verde:	60 - 80	Umbral Amarillo:	40 - 59	Umbral Rojo:	menos de 40

Meta Sexenal

Meta Intermedia				
Año	Indicador	Numerador	Denominador	Período
0	0	0	0	No aplica

Características de las variables

Número de Variables: 2		
Nombre	Descripción de la variable	Unidad de Medida
Número de personal docente y administrativo capacitado	Se refiere al número de trabajadores a los que se otorga capacitación en el CECyTEC.	605 Trabajador
Medios de Verificación	Desagregación Geográfica	Frecuencia
Lista de Asistencia, Constancias, Referencias Fotográficas, Actas de Junta-Directiva.	Estatal	Trimestral
Fecha de Disponibilidad de la información:	Abril, Julio, Octubre 2019 y Enero 2020	
Nombre	Descripción de la variable	Unidad de Medida
Número total de personal docente y administrativo de la institución	Se refiere al total del personal docente y administrativo del CECyTEC.	605 Trabajador
Medios de Verificación	Desagregación Geográfica	Frecuencia
Plantillas de Personal Autorizado.	Estatal.	Trimestral
Fecha de Disponibilidad de la información:	Abril, Julio, Octubre 2019 y Enero 2020.	

Referencias Adicionales

Referencia Internacional	Referencia Nacional	Comentario Técnico
		No aplica.



GOBIERNO DEL ESTADO DE CAMPECHE
SECRETARIA DE LA CONTRALORIA
FICHA TÉCNICA



PAGINAS: 3/3

Series Estadísticas		
Ciclo	Valor	Período
0	0	No aplica

Metas Ciclo Presupuestario				
Período	Indicador	Numerador	Denominador	Período
Periodo 1	25	120	479	Enero-Marzo 2019
Periodo 2	13	60	479	Abril-Junio 2019
Periodo 3	75	360	479	Julio-Septiembre 2019
Periodo 4	75	360	479	Octubre-Diciembre 2019

Resultado del Indicador					
Trimestre	Variable 1	Variable 2	Algoritmo	Resultado	Período
Enero - Marzo	213.00	424.00	$(\text{Variable}_1/\text{Variable}_2) * 100$	50.23	Enero - Marzo
Abril - Junio	55.00	424.00	$(\text{Variable}_1/\text{Variable}_2) * 100$	12.97	Abril - Junio
Anual				31.60	Enero - Diciembre

DRA. SUSANA FRINE MOGUEL MARIN

Responsable del Indicador

M.A.P. LAURA OLIMPIA BAQUEIRO RAMOS

Titular de la Dependencia y/o Entidad



GOBIERNO DEL ESTADO DE CAMPECHE
SECRETARIA DE LA CONTRALORIA
FICHA TÉCNICA



Ramo Administrativo: 28 Organismos Públicos Descentralizados

Unidad Responsable del Programa:

01 Colegio de Estudios Científicos y Tecnológicos del Estado de Campeche (CECYTEC)

Denominación del Programa: 104 Educación Media Superior Tecnológica

Tipo de Programa Presupuestario:

Alineación al Programa Sectorial	
Coordinadora Sectorial:	
Secretario Técnico:	
Secretario Ejecutivo:	
Objetivo Estratégico del Programa Sectorial:	2. Fortalecer y consolidar la cobertura, equidad, calidad y pertinencia de las instituciones educativas del gobierno del estado en los niveles de educación media superior y superior, así como en la formación para el trabajo, promoviendo la adecuada implementación de la reforma educativa.
Estrategia del Programa Sectorial:	2.6. Asegurar mayor cobertura, inclusión y equidad en formación para el trabajo, educación media superior y educación superior, entre todos los grupos de la población
Línea de Acción del Programa Sectorial:	2.6.2. Fomentar la igualdad en el acceso a la educación de la población del estado, mediante acciones que faciliten el acceso y la permanencia en la educación media superior, superior y de formación para el trabajo, de grupos vulnerables, promovidas a partir del Fondo para la Equidad Educativa.
Objetivo Estratégico de la Dependencia o Entidad:	
Resumen Narrativo:	Actividades en beneficio de las personas con discapacidad

Datos de Identificación del Indicador		
Orden	Fórmula	Tipo de Indicador
C208.A884	(Número de acciones en beneficio de las personas con discapacidad realizadas / Número de acciones en beneficio de las personas con discapacidad programadas) x100	GESTION
Dimensión del Indicador	Desagregación Geográfica	Tipo de valor de la Meta
Eficacia	Estatal	Relativo
Definición del Indicador	Nombre del Indicador	Unidad de Medida
Se refiere al porcentaje de acciones en beneficio de las personas con discapacidad que se realian en el CECyTEC.	0986 Porcentaje de acciones en beneficio de las personas con discapacidad	489 Por ciento
Frecuencia de Medición: Semestral		

Transversalidad		
Enfoque de transversalidad:	No aplica	
Hombre: 0	Mujer: 0	Total: 0

Características del Indicador		
Características	Calificación	Justificación
Adecuado	Cumple	Aporta datos suficientes para evaluar el desempeño.
Aporte Marginal	No Aplica	No aplica
Claridad	Cumple	Esta expresado de manera sencilla y clara.
Economía	Cumple	La operatividad del indicador no genera costos adicionales.
Monitoriable	Cumple	Se cuenta con los datos e información que permita el seguimiento y monitoreo del indicador.
Relevancia	Cumple	Contribuye a incrementar los derechos culturales y disminución de discriminación.



GOBIERNO DEL ESTADO DE CAMPECHE
SECRETARIA DE LA CONTRALORIA
FICHA TÉCNICA



Contacto del Indicador		
Nombre	Apellido Paterno	Apellido Materno
NERY CELIA	ROJO	AGUILAR
Área	Puesto	Correo
PLANEACIÓN	DIRECTORA	ncrojo39@outlook.com
Lada	Teléfono	Extensión
981	9818166134	104

Determinación de Metas - Viabilidad de la Meta					
Meta acumulable:	No	Comportamiento del Indicador:	Ascendente	Factibilidad de la Meta:	Alta
Justificación de la factibilidad:	La actividad tiene grado prioritario, para su cumplimiento.				

Línea Base				
Año	Indicador	Numerador	Denominador	Período
2018	100	4	4	No aplica
Justificación de la línea base:	Esta meta esta en función de la disponibilidad financiera.			
Año	Indicador	Numerador	Denominador	Período
0	0	0	0	No aplica
Justificación de la línea base:				

Parámetro de Semaforización					
Tipo de Valor:	Porcentual				
Umbral Verde:	80 - 120	Umbral Amarillo:	60 - 79	Umbral Rojo:	0 - 59

Meta Sexenal

Meta Intermedia				
Año	Indicador	Numerador	Denominador	Período
0	0	0	0	No aplica

Características de las variables

Número de Variables: 2		
Nombre	Descripción de la variable	Unidad de Medida
Número de acciones en beneficio de las personas con discapacidad realizadas	Se refiere al total de acciones que se realizan en el CECYTEC en beneficio de las personas con discapacidad.	4 Acción
Medios de Verificación	Desagregación Geográfica	Frecuencia
CECyTEC, Informes de dirección general en Juntas Directivas	Estatal	Semestral
Fecha de Disponibilidad de la información:	Julio 2019 y Enero 2020	
Nombre	Descripción de la variable	Unidad de Medida
Número de acciones en beneficio de las personas con discapacidad programadas	Se refiere al total de acciones que se programan en el CECYTEC para el beneficio de las personas con discapacidad	4 Acción
Medios de Verificación	Desagregación Geográfica	Frecuencia
CECYTEC, Programación de actividades y acciones que se llevan a cabo en el Colegio.	Estatal	Anual
Fecha de Disponibilidad de la información:	Enero 2020	



GOBIERNO DEL ESTADO DE CAMPECHE
SECRETARIA DE LA CONTRALORIA
FICHA TÉCNICA



Referencias Adicionales		
Referencia Internacional	Referencia Nacional	Comentario Técnico
		Sin comentarios

Series Estadísticas		
Ciclo	Valor	Período
0	0	No aplica

Metas Ciclo Presupuestario				
Período	Indicador	Numerador	Denominador	Período
Periodo 1	100	2	2	Enero - Junio 2019
Periodo 2	100	2	2	Julio - Diciembre 2019

Resultado del Indicador					
Trimestre	Variable 1	Variable 2	Algoritmo	Resultado	Período
Abril - Junio	2.00	2.00	(Variable_1/Variable_2) *100	100.00	Enero - Junio
Anual				100.00	Enero - Diciembre


 ARQ. NERY CELIA ROJO AGUILAR
Responsable del Indicador


 M.A.P. LAURA OLIMPIA BAQUEIRO RAMOS
Titular de la Dependencia y/o Entidad



GOBIERNO DEL ESTADO DE CAMPECHE
SECRETARIA DE LA CONTRALORIA
FICHA TÉCNICA



Ramo Administrativo: 28 Organismos Públicos Descentralizados

Unidad Responsable del Programa:

01 Colegio de Estudios Científicos y Tecnológicos del Estado de Campeche (CECYTEC)

Denominación del Programa: 104 Educación Media Superior Tecnológica

Tipo de Programa Presupuestario:

Alineación al Programa Sectorial	
Coordinadora Sectorial:	
Secretario Técnico:	
Secretario Ejecutivo:	
Objetivo Estratégico del Programa Sectorial:	2. Fortalecer y consolidar la cobertura, equidad, calidad y pertinencia de las instituciones educativas del gobierno del estado en los niveles de educación media superior y superior, así como en la formación para el trabajo, promoviendo la adecuada implementación de la reforma educativa.
Estrategia del Programa Sectorial:	2.6. Asegurar mayor cobertura, inclusión y equidad en formación para el trabajo, educación media superior y educación superior, entre todos los grupos de la población
Línea de Acción del Programa Sectorial:	2.6.2. Fomentar la igualdad en el acceso a la educación de la población del estado, mediante acciones que faciliten el acceso y la permanencia en la educación media superior, superior y de formación para el trabajo, de grupos vulnerables, promovidas a partir del Fondo para la Equidad Educativa.
Objetivo Estratégico de la Dependencia o Entidad:	
Resumen Narrativo:	Acciones para la igualdad entre mujeres y hombres

Datos de Identificación del Indicador		
Orden	Fórmula	Tipo de Indicador
C208.A2077	Número de cursos y/o talleres para la igualdad entre hombres y mujeres realizados	GESTION
Dimensión del Indicador	Desagregación Geográfica	Tipo de valor de la Meta
Eficacia	Estatal	Gestión
Definición del Indicador	Nombre del Indicador	Unidad de Medida
Se refiere al número de cursos y/o talleres para la igualdad entre hombres y mujeres	1850 Número de cursos y/o talleres para la igualdad entre hombres y mujeres	195 Curso
Frecuencia de Medición: Semestral		

Transversalidad		
Enfoque de transversalidad:	No aplica	
Hombre: 0	Mujer: 0	Total: 0

Características del Indicador		
Características	Calificación	Justificación
Adecuado	Cumple	Es el adecuado para medir la actividad, arroja el resultado que se pretende alcanzar
Aporte Marginal	No Aplica	No aplica
Claridad	Cumple	El indicador esta expresado de manera directa, el resultado se expresara de manera absoluta para su fácil interpretación y uso.
Economía	Cumple	La información para determinar el indicador, no generará costos adicionales debido a que se cuenta con todos los recursos en la propia institución
Monitoriable	Cumple	Se cuenta con todo los resguardos y evidencias que hagan posible la comprobación o supervisión del indicador
Relevancia	Cumple	Con el resultado podemos observar si son significativos los resultados alcanzados o podemos determinar ajustar la estrategia.



GOBIERNO DEL ESTADO DE CAMPECHE
SECRETARIA DE LA CONTRALORIA
FICHA TÉCNICA

SECINT
 PODER EJECUTIVO DEL
 ESTADO DE CAMPECHE
 2015-2021



PAGINAS: 2/3

Contacto del Indicador		
Nombre	Apellido Paterno	Apellido Materno
INDIRA PATRICIA	TACÚ	PÉREZ
Área	Puesto	Correo
DIRECCIÓN ADMINISTRATIVA	DIRECTORA	indiratacucecytec@gmail.com
Lada	Teléfono	Extensión
981	9818166134	107

Determinación de Metas - Viabilidad de la Meta			
Meta acumulable:	No	Comportamiento del Indicador:	Ascendente
Justificación de la factibilidad:	Se requiere este indicador para medir el cumplimiento de la actividad		
Factibilidad de la Meta:	Alta		

Linea Base				
Año	Indicador	Numerador	Denominador	Período
2018	4	4	0	Enero - Diciembre 2018
Justificación de la línea base:	La línea base se toma en referencia a lo obtenido en el ejercicio 2018.			
Año	Indicador	Numerador	Denominador	Período
0	0	0	0	No aplica
Justificación de la línea base:				

Parámetro de Semaforización				
Tipo de Valor:	Absoluto			
Umbral Verde:	4 a 5	Umbral Amarillo:	2 a 3	Umbral Rojo:
				1

Meta Sexenal

Meta Intermedia				
Año	Indicador	Numerador	Denominador	Período
0	0	0	0	No aplica

Características de las variables

Número de Variables: 1		
Nombre	Descripción de la variable	Unidad de Medida
Número de cursos y/o talleres para la igualdad entre hombres y mujeres	Se refiere al número de cursos y/o talleres que se realizan en el CECYTEC para contribuir a lograr la igualdad entre hombres y mujeres.	195 Curso
Medios de Verificación	Desagregación Geográfica	Frecuencia
CECYTEC	Estatad	Semestral
Fecha de Disponibilidad de la información:	Julio 2019 y Enero 2020	

Referencias Adicionales

Referencia Internacional	Referencia Nacional	Comentario Técnico
		No aplica

Series Estadísticas

Ciclo	Valor	Período
0	0	No aplica



GOBIERNO DEL ESTADO DE CAMPECHE
SECRETARIA DE LA CONTRALORIA
FICHA TÉCNICA



PAGINAS: 3/3

Metas Ciclo Presupuestario				
Período	Indicador	Numerador	Denominador	Período
Periodo 1	2	2	0	Enero - Junio 2019
Periodo 2	2	2	0	Julio - Diciembre 2019

Resultado del Indicador				
Trimestre	Variable 1	Algoritmo	Resultado	Período
Abril - Junio	2.00	Variable_1	2.00	Enero - Junio
Anual			2.00	Enero - Diciembre

DRA. SUSANA FRINE MOGUEL MARIN

Responsable del Indicador

M.A.P. LAURA OLIMPIA BAQUEIRO RAMOS

Titular de la Dependencia y/o Entidad



PAGINAS: 1/3

GOBIERNO DEL ESTADO DE CAMPECHE
SECRETARIA DE LA CONTRALORIA
FICHA TÉCNICA

SECONT
 PODER EJECUTIVO DEL
 ESTADO DE CAMPECHE
 2015-2021



Ramo Administrativo: 28 Organismos Públicos Descentralizados

Unidad Responsable del Programa:

01 Colegio de Estudios Científicos y Tecnológicos del Estado de Campeche (CECYTEC)

Denominación del Programa: 104 Educación Media Superior Tecnológica

Tipo de Programa Presupuestario:

Alineación al Programa Sectorial	
Coordinadora Sectorial:	
Secretario Técnico:	
Secretario Ejecutivo:	
Objetivo Estratégico del Programa Sectorial:	Fortalecer y consolidar la cobertura, equidad, calidad y pertinencia de las instituciones educativas del estado en los niveles de Educación Media Superior y Superior, así como en la formación para el trabajo, promoviendo la adecuada implementación de la reforma educativa.
Estrategia del Programa Sectorial:	Impulsar la calidad en la educación media superior y superior, y en la formación para el trabajo, a través del fomento a la cultura de la evaluación externa en las instituciones educativas del estado.
Línea de Acción del Programa Sectorial:	Estimular el desempeño de los alumnos que obtienen mejor aprovechamiento en las escuelas de los niveles medio superior y superior en la entidad
Objetivo Estratégico de la Dependencia o Entidad:	
Resumen Narrativo:	Servicios educativos integrales proporcionados

Datos de Identificación del Indicador		
Orden	Fórmula	Tipo de Indicador
C920	(Total de alumnos que participan en actividades extracurriculares / Número total de matrícula) x100	GESTION
Dimensión del Indicador	Desagregación Geográfica	Tipo de valor de la Meta
Eficacia	estatal	Relativo
Definición del Indicador	Nombre del Indicador	Unidad de Medida
alumnos que participan en los eventos	1110 Porcentaje de alumnos atendidos de manera integral	489 Por ciento

Frecuencia de Medición: Semestral

Transversalidad		
Enfoque de transversalidad:	No aplica	
Hombre: 0	Mujer: 0	Total: 0

Características del Indicador		
Características	Calificación	Justificación
Adecuado	Cumple	datos suficientes para su evaluación
Aporte Marginal	No Aplica	no aplica
Claridad	Cumple	son comprensibles
Economía	Cumple	no genera costos adicionales
Monitoriable	Cumple	se puede consultar en las encuestas de satisfacción
Relevancia	Cumple	son importantes para el logro de los objetivos

Contacto del Indicador		
Nombre	Apellido Paterno	Apellido Materno
Olga Concepción	Hernández	Chi



GOBIERNO DEL ESTADO DE CAMPECHE
SECRETARIA DE LA CONTRALORIA
FICHA TÉCNICA



PAGINAS: 2/3

Área	Puesto	Correo
departamento de vinculación	coordinadora de vinculación	cecyt_vinculacion@hotmail.com
Lada	Teléfono	Extensión
981	9818166134	114

Determinación de Metas - Viabilidad de la Meta				
Meta acumulable:	No	Comportamiento del Indicador:	Ascendente	Factibilidad de la Meta: Alta
Justificación de la factibilidad:	no aplica			

Linea Base				
Año	Indicador	Numerador	Denominador	Período
2018	81	3950	4890	Enero - Diciembre 2018
Justificación de la línea base:	sin comentarios			
Año	Indicador	Numerador	Denominador	Período
0	0	0	0	no aplica
Justificación de la línea base:				

Parámetro de Semaforización				
Tipo de Valor:	Porcentual			
Umbral Verde:	60-85	Umbral Amarillo:	40-59	Umbral Rojo: 0-39

Meta Sexenal

Meta Intermedia				
Año	Indicador	Numerador	Denominador	Período
0	0	0	0	no aplica

Características de las variables

Número de Variables: 2		
Nombre	Descripción de la variable	Unidad de Medida
total de alumnos que participan en actividades extracurriculares	alumnos participantes en todos los eventos	27 Alumno
Medios de Verificación	Descripción de la variable	Unidad de Medida
documentos y evidencias de las actividades realizadas	Desagregación Geográfica	Frecuencia
Fecha de Disponibilidad de la información:	estatal	
	semestral	
Fecha de Disponibilidad de la información:	Julio 2019, Enero 2020	
Nombre	Descripción de la variable	Unidad de Medida
número total de la matrícula	alumnos participantes en los eventos	27 Alumno
Medios de Verificación	Descripción de la variable	Unidad de Medida
documentos y evidencias de las actividades realizadas	Desagregación Geográfica	Frecuencia
Fecha de Disponibilidad de la información:	estatal	
	semestral	
Fecha de Disponibilidad de la información:	Julio 2019, Enero 2020	

Referencias Adicionales

Referencia Internacional	Referencia Nacional	Comentario Técnico
		No aplica

Series Estadísticas

Ciclo	Valor	Período



GOBIERNO DEL ESTADO DE CAMPECHE
SECRETARIA DE LA CONTRALORIA
FICHA TÉCNICA



0	0	No aplica
---	---	-----------

Metas Ciclo Presupuestario				
Período	Indicador	Numerador	Denominador	Período
Periodo 1	39	1800	4591	enero-junio 2019
Periodo 2	47	2400	5127	julio-diciembre 2019

Resultado del Indicador					
Trimestre	Variable 1	Variable 2	Algoritmo	Resultado	Período
Abril - Junio	1,800.00	4,657.00	$(\text{Variable}_1 / \text{Variable}_2) * 100$	38.65	Enero - Junio
Anual				38.65	Enero - Diciembre

MTRA. SILVIA DEL ROSARIO GUERRERO
SASIA
Responsable del Indicador

M.A.P. LAURA OLIMPIA BAQUEIRO RAMOS
Titular de la Dependencia y/o Entidad



PAGINAS: 1/3

GOBIERNO DEL ESTADO DE CAMPECHE
SECRETARIA DE LA CONTRALORIA
FICHA TÉCNICA



Ramo Administrativo: 28 Organismos Públicos Descentralizados

Unidad Responsable del Programa:

01 Colegio de Estudios Científicos y Tecnológicos del Estado de Campeche (CECYTEC)

Denominación del Programa: 104 Educación Media Superior Tecnológica

Tipo de Programa Presupuestario:

Alineación al Programa Sectorial	
Coordinadora Sectorial:	
Secretario Técnico:	
Secretario Ejecutivo:	
Objetivo Estratégico del Programa Sectorial:	Fortalecer y consolidar la cobertura, equidad, calidad y pertinencia de las instituciones educativas del estado en los niveles de Educación Media Superior y Superior, así como en la formación para el trabajo, promoviendo la adecuada implementación de la reforma educativa.
Estrategia del Programa Sectorial:	Procurar la pertinencia en la formación para el trabajo, la educación media superior y la educación superior, a través de una educación basada en valores y de intensificar la vinculación con los sectores sociales y productivos del estado.
Línea de Acción del Programa Sectorial:	Incrementar los convenios de colaboración y alianza estratégica entre los sectores productivos con los programas de educación superior en el estado, asegurando la participación práctica de los estudiantes en sus áreas de estudio.
Objetivo Estratégico de la Dependencia o Entidad:	
Resumen Narrativo:	Vincular a los alumnos con los sectores que integran a la sociedad

Datos de Identificación del Indicador		
Orden	Fórmula	Tipo de Indicador
C289.A924	(Número de alumnos beneficiados en los programas de vinculación / Número total de alumnos) x100	GESTION
Dimensión del Indicador	Desagregación Geográfica	Tipo de valor de la Meta
Eficacia	estatal	Relativo
Definición del Indicador	Nombre del Indicador	Unidad de Medida
se refiere a las acciones que se realizan con el sector productivo	1118 Porcentaje de alumnos beneficiados en los programas de vinculación	489 Por ciento
Frecuencia de Medición: Trimestral		

Transversalidad		
Enfoque de transversalidad:	No aplica	
Hombre: 0	Mujer: 0	Total: 0

Características del Indicador		
Características	Calificación	Justificación
Adecuado	Cumple	datos suficientes para su evaluación
Aporte Marginal	No Aplica	no aplica
Claridad	Cumple	son comprensibles
Economía	Cumple	no genera costos adicionales
Monitoriable	Cumple	se puede consultar en las encuestas de satisfacción
Relevancia	Cumple	son importantes para el logro de los objetivos

Contacto del Indicador		
Nombre	Apellido Paterno	Apellido Materno



GOBIERNO DEL ESTADO DE CAMPECHE
SECRETARIA DE LA CONTRALORIA
FICHA TÉCNICA



PAGINAS: 2/3

Olga Concepción	Hernández	Chi
Área	Puesto	Correo
departamento de vinculación	coordinadora de vinculación	cecyt_vinculacion@hotmail.com
Lada	Teléfono	Extensión
981	9818166134	114

Determinación de Metas - Viabilidad de la Meta

Meta acumulable:	No	Comportamiento del Indicador:	Ascendente	Factibilidad de la Meta:	Alta
Justificación de la factibilidad:	Se pretende beneficiar a 2930 alumnos que equivalen a un 60% de la matrícula total				

Línea Base

Año	Indicador	Numerador	Denominador	Período
2018	85	3900	4590	Enero - Diciembre 2018
Justificación de la línea base:	La Línea base corresponde al promedio de alumnos atendidos en los programas de vinculación del CECyTEC en el 2018.			
Año	Indicador	Numerador	Denominador	Período
0	0	0	0	no aplica
Justificación de la línea base:				

Parámetro de Semaforización

Tipo de Valor:	Porcentual				
Umbral Verde:	70-90	Umbral Amarillo:	40-69	Umbral Rojo:	0 -39

Meta Sexenal

Meta Intermedia

Año	Indicador	Numerador	Denominador	Período
0	0	0	0	no aplica

Características de las variables

Número de Variables: 2

Nombre	Descripción de la variable	Unidad de Medida
número de alumnos beneficiados en los programas de vinculación	se refiere a los alumnos que participan en diversas actividades de vinculación	27 Alumno
Medios de Verificación	Desagregación Geográfica	Frecuencia
reportes, convenciones, encuestas, documentos firmados	estatal	trimestral
Fecha de Disponibilidad de la información:	abril, julio, octubre 2019 y enero 2020	

Nombre	Descripción de la variable	Unidad de Medida
número total de alumnos	se refiere al número de alumnos del colegio	27 Alumno
Medios de Verificación	Desagregación Geográfica	Frecuencia
reportes, convenciones, encuestas, documentos firmados	estatal	trimestral
Fecha de Disponibilidad de la información:	abril, julio, octubre 2019 y enero 2020	

Referencias Adicionales

Referencia Internacional	Referencia Nacional	Comentario Técnico
		no aplica



GOBIERNO DEL ESTADO DE CAMPECHE
SECRETARIA DE LA CONTRALORIA
FICHA TÉCNICA



Series Estadísticas		
Ciclo	Valor	Período
0	0	No aplica

Metas Ciclo Presupuestario				
Período	Indicador	Numerador	Denominador	Período
Periodo 1	6	320	4591	enero-marzo 2019
Periodo 2	34	1600	4591	abril-junio 2019
Periodo 3	7	370	5127	julio-septiembre 2019
Periodo 4	41	2103	5127	octubre-diciembre 2019

Resultado del Indicador					
Trimestre	Variable 1	Variable 2	Algoritmo	Resultado	Período
Enero - Marzo	320.00	4,657.00	$(\text{Variable}_1/\text{Variable}_2) * 100$	6.87	Enero - Marzo
Abril - Junio	1,600.00	4,657.00	$(\text{Variable}_1/\text{Variable}_2) * 100$	34.35	Abril - Junio
Anual				20.61	Enero - Diciembre

MTRA. SILVIA DEL ROSARIO GUERRERO
SASIA

Responsable del Indicador

M.A.P. LAURA OLIMPIA BAQUEIRO RAMOS

Titular de la Dependencia y/o Entidad



GOBIERNO DEL ESTADO DE CAMPECHE
SECRETARIA DE LA CONTRALORIA
FICHA TÉCNICA

Ramo Administrativo: 28 Organismos Públicos Descentralizados

Unidad Responsable del Programa:

01 Colegio de Estudios Científicos y Tecnológicos del Estado de Campeche (CECYTEC)

Denominación del Programa: 104 Educación Media Superior Tecnológica

Tipo de Programa Presupuestario:

Alineación al Programa Sectorial	
Coordinadora Sectorial:	
Secretario Técnico:	
Secretario Ejecutivo:	
Objetivo Estratégico del Programa Sectorial:	Fortalecer y consolidar la cobertura, equidad, calidad y pertinencia de las instituciones educativas del estado en los niveles de Educación Media Superior y Superior, así como en la formación para el trabajo, promoviendo la adecuada implementación de la reforma educativa.
Estrategia del Programa Sectorial:	2.2 Procurar la pertinencia en la formación para el trabajo, la educación media superior y la educación superior, a través de promover una educación basada en valores y de intensificar la vinculación con los sectores sociales y productivos del estado
Línea de Acción del Programa Sectorial:	2.2.6. Promover la participación de los jóvenes en actividades deportivas, recreativas, artísticas, cívicas y culturales, y reforzamiento a los valores universales, el desarrollo humano, la ética y la responsabilidad social, como parte de los programas educativos.
Objetivo Estratégico de la Dependencia o Entidad:	
Resumen Narrativo:	Fomentar las actividades académicas, culturales, recreativas y deportivas en los estudiantes

Datos de Identificación del Indicador		
Orden	Fórmula	Tipo de Indicador
C289.A926	$\frac{\text{Número de actividades extracurriculares realizadas}}{\text{Número de actividades extracurriculares programadas}} \times 100$	GESTION
Dimensión del Indicador	Desagregación Geográfica	Tipo de valor de la Meta
Eficacia	estatal	Relativo
Definición del Indicador	Nombre del Indicador	Unidad de Medida
se refiere a los alumnos que se integran a diversas actividades	1119 Porcentaje de actividades extra curriculares	489 Por ciento
Frecuencia de Medición: Trimestral		

Transversalidad		
Enfoque de transversalidad:	No aplica	
Hombre: 0	Mujer: 0	Total: 0

Características del Indicador		
Características	Calificación	Justificación
Adecuado	Cumple	datos suficientes para su evaluación
Aporte Marginal	No Aplica	no aplica
Claridad	Cumple	son comprensibles
Economía	Cumple	no genera costos adicionales
Monitoriable	Cumple	se puede consultar en las encuestas de satisfacción
Relevancia	Cumple	son importantes para el logro de los objetivos

Contacto del Indicador		
Nombre	Apellido Paterno	Apellido Materno



GOBIERNO DEL ESTADO DE CAMPECHE
SECRETARIA DE LA CONTRALORIA
FICHA TÉCNICA



PAGINAS: 2/3

Olga Concepción	Hernández	Chi
Área	Puesto	Correo
departamento de vinculación	coordinadora de vinculación	cecyt_vinculacion@hotmail.com
Lada	Teléfono	Extensión
981	9818166134	114

Determinación de Metas - Viabilidad de la Meta					
Meta acumulable:	No	Comportamiento del Indicador:	Ascendente	Factibilidad de la Meta:	Alta
Justificación de la factibilidad:	se realizan los eventos necesarios para la formación de los alumnos				

Linea Base				
Año	Indicador	Numerador	Denominador	Período
2018	100	74	74	Enero - Diciembre 2018
Justificación de la línea base:	no aplica			
Año	Indicador	Numerador	Denominador	Período
0	0	0	0	no aplica
Justificación de la línea base:				

Parámetro de Semaforización					
Tipo de Valor:	Porcentual				
Umbral Verde:	80 - 110	Umbral Amarillo:	60 - 79	Umbral Rojo:	0 - 59

Meta Sexenal

Meta Intermedia				
Año	Indicador	Numerador	Denominador	Período
0	0	0	0	no aplica

Características de las variables

Número de Variables: 2

Nombre	Descripción de la variable	Unidad de Medida
número de actividades extracurriculares realizadas	se refiere a las acciones que se realizan para que los alumnos se integren a diversas actividades	10 Actividad
Medios de Verificación	Desagregación Geográfica	Frecuencia
actas, soportes gráficos, evidencias, informes de actividades en juntas directivas	estatal	trimestral
Fecha de Disponibilidad de la información:	abril, julio, octubre 2019 y enero 2020	
Nombre	Descripción de la variable	Unidad de Medida
número de actividades extracurriculares programadas	se refiere a las acciones programadas del colegio donde participan los alumnos	10 Actividad
Medios de Verificación	Desagregación Geográfica	Frecuencia
juntas directivas	estatal	trimestral
Fecha de Disponibilidad de la información:	abril, julio, octubre 2019 y enero 2020	

Referencias Adicionales

Referencia Internacional	Referencia Nacional	Comentario Técnico
		no aplica



GOBIERNO DEL ESTADO DE CAMPECHE
SECRETARIA DE LA CONTRALORIA
FICHA TÉCNICA



PAGINAS: 3/3

Series Estadísticas		
Ciclo	Valor	Período
0	0	No aplica

Metas Ciclo Presupuestario				
Período	Indicador	Numerador	Denominador	Período
Periodo 1	100	18	18	enero-marzo 2019
Periodo 2	100	14	14	abril-junio 2019
Periodo 3	100	7	7	julio-septiembre 2019
Periodo 4	100	24	24	octubre-diciembre 2019

Resultado del Indicador					
Trimestre	Variable 1	Variable 2	Algoritmo	Resultado	Período
Enero - Marzo	18.00	18.00	$(\text{Variable}_1/\text{Variable}_2) * 100$	100.00	Enero - Marzo
Abril - Junio	14.00	14.00	$(\text{Variable}_1/\text{Variable}_2) * 100$	100.00	Abril - Junio
A anual				100.00	Enero - Diciembre

MTRA. SILVIA DEL ROSARIO GUERRERO
 SASIA

Responsable del Indicador

M.A.P. LAURA OLIMPIA BAQUEIRO RAMOS

Titular de la Dependencia y/o Entidad