

COLEGIO DE ESTUDIOS CIENTÍFICOS Y TECNOLÓGICOS DEL ESTADO DE CAMPECHE  
Estado Analítico de Ingresos

Del 1 de Enero al 30 de Septiembre de 2019

Rubro de Ingresos	Estimado	Ampliaciones y Reducciones	Ingreso Modificado	Devenido	Recaudado	Diferencia
	(1)	(2)	(3= 1 + 2)	(4)	(5)	(6= 5 - 1)
Impuestos	0	0	0	0	0	0
Cuotas y Aportaciones de Seguridad Social	0	0	0	0	0	0
Contribuciones de Mejoras	0	0	0	0	0	0
Derechos	0	0	0	0	0	0
Productos	82,439	0	82,439	22,264	22,264	-60,174
Aprovechamientos	0	0	0	0	0	0
Ingresos por Venta de Bienes, Prestación de Servicios y Otros Ingresos	4,888,969	0	4,888,969	4,335,702	4,335,702	-553,267
Participaciones, Aportaciones, Convenios, Incentivos Derivados de la Colaboración Fiscal y Fondos Distintos de Aportaciones	0	0	0	0	0	0
Transferencias, Asignaciones, Subsidios y Subvenciones, y Pensiones y Jubilaciones	200,489,672	0	200,489,672	146,105,001	146,105,001	-54,384,670
Ingresos Derivados de Financiamientos	0	0	0	0	0	0
<b>Total</b>	<b>205,461,080</b>	<b>0</b>	<b>205,461,080</b>	<b>150,462,968</b>	<b>150,462,968</b>	<b>-54,998,112</b>
				Ingresos excedentes <sup>1</sup>		

Estado Analítico de Ingresos Por Fuente de Financiamiento	Estimado	Ampliaciones y Reducciones	Ingreso Modificado	Devenido	Recaudado	Diferencia
	(1)	(2)	(3= 1 + 2)	(4)	(5)	(6= 5 - 1)
Ingresos del Poder Ejecutivo Federal o Estatal y de los Municipios	0	0	0	0	0	0
Impuestos	0	0	0	0	0	0
Cuotas y Aportaciones de Seguridad Social	0	0	0	0	0	0
Contribuciones de Mejoras	0	0	0	0	0	0
Derechos	0	0	0	0	0	0
Productos	0	0	0	0	0	0
Aprovechamientos	0	0	0	0	0	0
Participaciones, Aportaciones, Convenios, Incentivos Derivados de la Colaboración Fiscal y Fondos Distintos de Aportaciones	0	0	0	0	0	0
Transferencias, Asignaciones, Subsidios y Subvenciones, y Pensiones y Jubilaciones	0	0	0	0	0	0
Ingresos de los Entes Públicos de los Poderes Legislativo y Judicial, de los Organos Autónomos y del Sector Paraestatal o Paramunicipal, así como de las Empresas Productivas del Estado	0	0	0	0	0	0
Cuotas y Aportaciones de Seguridad Social	0	0	0	0	0	0
Productos	82,439	0	82,439	22,264	22,264	-60,174
Ingresos por Venta de Bienes, Prestación de Servicios y Otros Ingresos	4,888,969	0	4,888,969	4,335,702	4,335,702	-553,267
Transferencias, Asignaciones, Subsidios y Subvenciones, y Pensiones y Jubilaciones	200,489,672	0	200,489,672	146,105,001	146,105,001	-54,384,670
Ingresos derivados de financiamiento	0	0	0	0	0	0
Ingresos Derivados de Financiamientos	0	0	0	0	0	0
<b>Total</b>	<b>205,461,080</b>	<b>0</b>	<b>205,461,080</b>	<b>150,462,968</b>	<b>150,462,968</b>	<b>-54,998,112</b>
				Ingresos excedentes <sup>1</sup>		

<sup>1</sup> Los Ingresos excedentes se presentan para efectos de cumplimiento de la Ley General de Contabilidad Gubernamental y el importe reflejado debe ser siempre mayor a cero

Bajo protesta de decir verdad declaramos que los Estados Financieros y su Notas son Razonablemente correctos y responsabilidad del emisor

ELABORÓ:

REVISÓ:

C.P. JORGE OMAR HUCHIN MIS  
SUBDIRECTOR DE CONTABILIDAD

AUTORIZÓ:

M.A.P. LAURA OTTEGALDE-SAQUEIRO RAMOS  
DIRECTORA GENERAL

COLEGIO DE ESTUDIOS CIENTÍFICOS Y TECNOLÓGICOS DEL ESTADO DE CAMPECHE

Estado Analítico del Ejercicio del Presupuesto de Egresos

Clasificación Administrativa

Del 1 de Enero al 30 de Septiembre de 2019

Concepto	Egresos				Subejercicio
	Aprobado 1	Ampliaciones/ (Reducciones) 2	Modificado 3 = (1 + 2)	Devengado 4	
<b>Sin Ramo/Dependencia</b>	<b>\$87,750,088</b>	<b>\$8,667,771</b>	<b>\$96,417,858</b>	<b>\$87,389,563</b>	<b>\$66,612,053</b>
200 PLANTEL BONFIL	\$15,524,356	\$590,085	\$16,114,441	\$11,468,954	\$11,312,967
300 PLANTEL PALIZADA	\$11,389,152	\$1,134,190	\$12,523,342	\$9,084,372	\$8,438,970
400 PLANTEL HOPELCHEN	\$13,178,935	\$1,307,467	\$14,486,403	\$10,381,011	\$10,282,271
500 PLANTEL POMUCH	\$17,787,869	\$2,307,004	\$20,094,873	\$13,890,957	\$13,804,336
600 PLANTEL MIGUEL HIDALGO	\$15,198,527	\$1,325,600	\$16,524,127	\$11,082,880	\$10,964,649
700 PLANTEL CARRILLO PUERTO	\$14,671,248	\$2,003,425	\$16,674,673	\$11,381,408	\$11,249,310
<b>100 DIRECCION GENERAL</b>	<b>\$73,408,285</b>	<b>-\$10,625,358</b>	<b>\$62,782,928</b>	<b>\$41,527,622</b>	<b>\$40,139,301</b>
101 Direccion General	\$21,236,647	-\$4,087,354	\$17,149,293	\$9,573,828	\$9,061,188
102 Secretaria Técnica	\$5,176,929	\$347,293	\$5,524,222	\$3,639,866	\$3,575,323
103 Direccion Académica	\$8,370,891	-\$986,184	\$7,384,707	\$5,293,375	\$5,242,252
104 Direccion de Planeación	\$5,176,945	-\$603,854	\$4,573,092	\$3,165,559	\$3,121,632
105 Direccion de Vinculación	\$8,879,305	-\$648,649	\$8,230,657	\$5,516,180	\$5,466,232
106 Direccion Administrativa	\$24,567,567	-\$4,646,610	\$19,920,957	\$14,338,814	\$13,672,675
<b>800 PLANTEL CAMPECHE</b>	<b>\$44,302,707</b>	<b>\$9,007,271</b>	<b>\$53,309,978</b>	<b>\$36,746,701</b>	<b>\$36,574,940</b>
801 P. Campeche T. M.	\$22,698,597	\$9,843,595	\$32,542,191	\$24,852,970	\$24,704,650
802 P. Campeche T. V.	\$21,604,110	-\$836,324	\$20,767,786	\$11,893,730	\$11,870,290
<b>Total del Gasto</b>	<b>\$205,461,080</b>	<b>\$7,049,684</b>	<b>\$212,510,764</b>	<b>\$145,663,905</b>	<b>\$143,326,294</b>

Bajo protesta de decir verdad declaramos que los Estados Financieros y su Notas son Razonablemente correctos y responsabilidad del emisor

ELABORÓ:



C. P. JAIME OMAR HUCHIN MIS  
SUBDIRECTOR DE CONTABILIDAD

REVISÓ:



C. P. ROXANA DE LAS M. MONTERO PÉREZ  
DIRECTORA ADMINISTRATIVA

AUTORIZÓ:



M. A. P. LAURA OLIMPIA E. BAQUEIRO RAMOS  
DIRECTORA GENERAL

**COLEGIO DE ESTUDIOS CIENTÍFICOS Y TECNOLÓGICOS DEL ESTADO DE CAMPECHE**  
 Estado Analítico del Ejercicio del Presupuesto de Egresos  
 Clasificación Económica (por Tipo de Gasto)  
 Del 1 de Enero al 30 de Septiembre de 2019

Concepto	Egresos					Subejercicio 6 = ( 3 - 4 )
	Aprobado 1	Ampliaciones/ (Reducciones) 2	Modificado 3 = ( 1 + 2 )	Devengado 4	Pagado 5	
Gasto Corriente	200,850,538	9,462,161	210,312,699	144,433,436	142,105,730	65,879,263
Gasto de Capital	4,610,542	-2,412,477	2,198,065	1,230,470	1,220,564	967,596
Amortización de la Deuda y Disminución de Pasivos	0	0	0	0	0	0
Pensiones y Jubilaciones	0	0	0	0	0	0
Participaciones	0	0	0	0	0	0
<b>Total del Gasto</b>	<b>205,461,080</b>	<b>7,049,684</b>	<b>212,510,764</b>	<b>145,663,905</b>	<b>143,326,294</b>	<b>66,846,858</b>

Bajo protesta de decir verdad declaramos que los Estados Financieros y su Notas son Razonablemente correctos y responsabilidad del emisor


ELABORÓ:

  
 C.P. JAIME OMAR HUCHIN MIS  
 SUBDIRECTOR DE CONTABILIDAD

REVISÓ:

  
 C.P. ROXANA DE LAS M. MONTERO PÉREZ  
 DIRECTORA ADMINISTRATIVA

AUTORIZÓ:

  
 M.A.P. LAURA OLIMPIA E. BAQUEIRO R  
 DIRECTORA GENERAL

**COLEGIO DE ESTUDIOS CIENTÍFICOS Y TECNOLÓGICOS DEL ESTADO DE CAMPECHE**  
 Estado Analítico del Ejercicio del Presupuesto de Egresos  
 Clasificación Funcional (Finalidad y Función)  
 Del 1 de Enero al 30 de Septiembre de 2019

Concepto	Egresos					Subejercicio 6 = (3 - 4)
	Aprobado 1	Ampliaciones/ (Reducciones) 2	Modificado 3 = (1 + 2)	Devenigado 4	Pagado 5	
<b>Gobierno</b>	205,461,080	7,049,684	212,510,764	145,663,905	143,326,294	66,846,858
Legislación			0			0
Justicia			0			0
Coordinación de la Política de Gobierno			0			0
Relaciones Exteriores			0			0
Asuntos Financieros y Hacendarios			0			0
Seguridad Nacional			0			0
Asuntos de Orden Público y de Seguridad Interior			0			0
Otros Servicios Generales	205,461,080	7,049,684	212,510,764	145,663,905	143,326,294	66,846,858
<b>Desarrollo Social</b>	0	0	0	0	0	0
Protección Ambiental			0			0
Vivienda y Servicios a la Comunidad			0			0
Salud			0			0
Recreación, Cultura y Otras Manifestaciones Sociales			0			0
Educación			0			0
Protección Social			0			0
Otros Asuntos Sociales			0			0
<b>Desarrollo Económico</b>	0	0	0	0	0	0
Asuntos Económicos, Comerciales y Laborales en General			0			0
Agropecuaria, Silvicultura, Pesca y Caza			0			0
Combustibles y Energía			0			0
Minería, Manufacturas y Construcción			0			0
Transporte			0			0
Comunicaciones			0			0
Turismo			0			0
Ciencia, Tecnología e Innovación			0			0
Otras Industrias y Otros Asuntos Económicos			0			0
<b>Otras no Clasificadas en Funciones Anteriores</b>	0	0	0	0	0	0
Transferencias de la Deuda Pública / Costo Financiero de la Deuda			0			0
Transferencias, Participaciones y Aportaciones entre Diferentes Niveles y Ordenes de Gobierno			0			0
Saneamiento del Sistema Financiero			0			0
Adeudos de Ejercicios Fiscales Anteriores			0			0
<b>Total del Gasto</b>	<b>205,461,080</b>	<b>7,049,684</b>	<b>212,510,764</b>	<b>145,663,905</b>	<b>143,326,294</b>	<b>66,846,858</b>

Bajo protesta de decir verdad declaramos que los Estados Financieros y su Notas son Razonablemente correctos y responsabilidad del emisor

ELABORÓ:

C.P. JAMIE OMAR HUCHIN MIS  
 SUBDIRECTOR DE CONTABILIDAD

REVISÓ:

C.P. ROXANA DE LAS M. MONTERO PÉREZ  
 DIRECTORA ADMINISTRATIVA

AUTORIZÓ:

M.A.P. LAURA OLÍMPIA E. BAÑUEIRO RAMOS  
 DIRECTORA GENERAL

COLEGIO DE ESTUDIOS CIENTÍFICOS Y TECNOLÓGICOS DEL ESTADO DE CAMPECHE  
Estado Analítico del Ejercicio del Presupuesto de Egresos  
Clasificación por Objeto del Gasto (Capítulo y Concepto)  
Del 1 de Enero al 30 de Septiembre de 2019

Concepto	Egresos					Subejercicio 6 = (3 - 4)
	Aprobado 1	Ampliaciones/ (Reducciones) 2	Modificado 3 = (1 + 2)	Devengado 4	Pagado 5	
<b>Servicios Personales</b>	<b>155,403,454</b>	<b>7,053,044</b>	<b>162,456,498</b>	<b>110,732,462</b>	<b>109,948,545</b>	<b>51,724,036</b>
Remuneraciones al Personal de Carácter Permanente	89,077,115	-579,278	88,497,837	63,405,991	63,405,991	25,091,846
Remuneraciones al Personal de Carácter Transitorio	0	0	0	0	0	0
Remuneraciones Adicionales y Especiales	35,863,538	7,735,518	43,599,056	26,056,429	26,056,429	17,542,627
Seguridad Social	27,365,893	-1,689,986	25,675,907	18,099,613	17,315,696	7,576,294
Otras Prestaciones Sociales y Económicas	1,048,768	1,407,197	2,455,965	1,712,008	1,712,008	743,957
Previsiones	0	0	0	0	0	0
Pago de Estímulos a Servidores Públicos	2,048,140	179,593	2,227,733	1,458,420	1,458,420	769,313
<b>Materiales y Suministros</b>	<b>14,337,176</b>	<b>606,614</b>	<b>14,943,790</b>	<b>7,550,789</b>	<b>7,107,228</b>	<b>7,393,001</b>
Materiales de Administración, Emisión de Documentos y Artículos Oficiales	7,843,018	316,472	8,159,490	4,759,165	4,375,966	3,400,325
Alimentos y Utensilios	1,324,032	-279,682	1,044,350	504,814	499,687	539,536
Materias Primas y Materiales de Producción y Comercialización	33,732	3,027	36,759	3,376	3,376	33,383
Materiales y Artículos de Construcción y de Reparación	287,202	-128,793	158,409	32,503	32,503	125,906
Productos Químicos, Farmacéuticos y de Laboratorio	577,014	-12,027	564,988	104,584	104,584	460,404
Combustibles, Lubricantes y Aditivos	1,803,822	-48,937	1,754,885	830,357	829,627	924,528
Vestuario, Blancos, Prendas de Protección y Artículos Deportivos	1,214,790	10,982	1,225,772	581,699	555,268	644,073
Materiales y Suministros Para Seguridad	0	0	0	0	0	0
Herramientas, Refacciones y Accesorios Menores	1,253,566	745,571	1,999,137	734,291	706,218	1,264,846
<b>Servicios Generales</b>	<b>31,109,908</b>	<b>1,802,503</b>	<b>32,912,411</b>	<b>26,150,185</b>	<b>25,049,957</b>	<b>6,762,226</b>
Servicios Básicos	3,408,543	-19,352	3,389,192	2,993,753	2,992,754	395,439
Servicios de Arrendamiento	1,560,176	-34,905	1,525,271	1,469,173	1,348,481	56,098
Servicios Profesionales, Científicos, Técnicos y Otros Servicios	3,892,168	1,349,459	5,241,627	3,929,832	3,695,443	1,311,796
Servicios Financieros, Bancarios y Comerciales	119,204	173,657	292,861	223,217	223,217	69,644
Servicios de Instalación, Reparación, Mantenimiento y Conservación	10,120,701	-2,777,891	7,342,810	6,102,921	6,031,892	1,239,889
Servicios de Comunicación Social y Publicidad	470,116	110,393	580,509	337,652	207,652	242,857
Servicios de Traslado y Viáticos	3,844,415	-704,380	3,140,035	1,546,652	1,521,266	1,593,383
Servicios Oficiales	4,168,480	3,697,903	7,866,383	6,213,479	6,111,381	1,652,904
Otros Servicios Generales	3,526,104	7,618	3,533,722	3,333,506	2,917,871	200,216
<b>Transferencias, Asignaciones, Subsidios y Otras Ayudas</b>	<b>0</b>	<b>0</b>	<b>0</b>	<b>0</b>	<b>0</b>	<b>0</b>
Transferencias Internas y Asignaciones al Sector Público	0	0	0	0	0	0
Transferencias al Resto del Sector Público	0	0	0	0	0	0
Subsidios y Subvenciones	0	0	0	0	0	0
Ayudas Sociales	0	0	0	0	0	0
Pensiones y Jubilaciones	0	0	0	0	0	0
Transferencias a Fideicomisos, Mandatos y Otros Análogos	0	0	0	0	0	0
Transferencias a la Seguridad Social	0	0	0	0	0	0
Donativos	0	0	0	0	0	0
Transferencias al Exterior	0	0	0	0	0	0
<b>Bienes Muebles, Inmuebles e Intangibles</b>	<b>4,610,542</b>	<b>-2,412,477</b>	<b>2,198,065</b>	<b>1,230,470</b>	<b>1,220,564</b>	<b>967,596</b>
Mobiliario y Equipo de Administración	4,610,542	-3,130,906	1,479,636	540,073	540,073	939,563
Mobiliario y Equipo Educativo y Recreativo	0	11,310	11,310	11,310	11,310	0
Equipo e Instrumental Médico y de Laboratorio	0	42,058	42,058	42,058	42,058	0
Vehículos y Equipo de Transporte	0	0	0	0	0	0
Equipo de Defensa y Seguridad	0	0	0	0	0	0
Maquinaria, Otros Equipos y Herramientas	0	561,016	561,016	539,588	529,683	21,428
Activos Biológicos	0	0	0	0	0	0
Bienes Inmuebles	0	0	0	0	0	0
Activos Intangibles	0	104,045	104,045	97,440	97,440	6,605
<b>Inversión Pública</b>	<b>0</b>	<b>0</b>	<b>0</b>	<b>0</b>	<b>0</b>	<b>0</b>
Obra Pública en Bienes de Dominio Público	0	0	0	0	0	0
Obra Pública en Bienes Propios	0	0	0	0	0	0
Proyectos Productivos y Acciones de Fomento	0	0	0	0	0	0
<b>Inversiones Financieras y Otras Provisiones</b>	<b>0</b>	<b>0</b>	<b>0</b>	<b>0</b>	<b>0</b>	<b>0</b>
Inversiones Para el Fomento de Actividades Productivas	0	0	0	0	0	0
Acciones y Participaciones de Capital	0	0	0	0	0	0
Compra de Títulos y Valores	0	0	0	0	0	0
Concesión de Préstamos	0	0	0	0	0	0
Inversiones en Fideicomisos, Mandatos y Otros Análogos	0	0	0	0	0	0
Otras Inversiones Financieras	0	0	0	0	0	0
Provisiones para Contingencias y Otras Erogaciones Especiales	0	0	0	0	0	0
<b>Participaciones y Aportaciones</b>	<b>0</b>	<b>0</b>	<b>0</b>	<b>0</b>	<b>0</b>	<b>0</b>
Participaciones	0	0	0	0	0	0
Aportaciones	0	0	0	0	0	0
Convenios	0	0	0	0	0	0
<b>Deuda Pública</b>	<b>0</b>	<b>0</b>	<b>0</b>	<b>0</b>	<b>0</b>	<b>0</b>
Amortización de la Deuda Pública	0	0	0	0	0	0
Intereses de la Deuda Pública	0	0	0	0	0	0
Comisiones de la Deuda Pública	0	0	0	0	0	0
Gastos de la Deuda Pública	0	0	0	0	0	0
Costo por Coberturas	0	0	0	0	0	0
Apoyos Financieros	0	0	0	0	0	0
Adeudos de Ejercicios Fiscales Anteriores (Adefas)	0	0	0	0	0	0
<b>Total del Gasto</b>	<b>205,461,080</b>	<b>7,049,684</b>	<b>212,510,764</b>	<b>145,663,905</b>	<b>143,326,294</b>	<b>66,846,858</b>

Bajo protesta de decir verdad declaramos que los Estados Financieros y su Notas son Razonablemente correctos y responsabilidad del emisor.

ELABORÓ:

C.P. JAIME OMAR HUCHIN MIS  
SUBDIRECTOR DE CONTABILIDAD

REVISÓ:

C.P. ROXANA DE LAS M. MONTERO PÉREZ  
DIRECTORA ADMINISTRATIVA

AUTORIZÓ:

M.A.P. LAURA OLIMPIA E. BAQUEIRO RAMOS  
DIRECTORA GENERAL

**COLEGIO DE ESTUDIOS CIENTÍFICOS Y TECNOLÓGICOS DEL ESTADO DE CAMPECHE**  
**Endeudamiento Neto**  
 Del 1 de Enero al 30 de Septiembre de 2019


Identificación de Crédito o Instrumento	Contratación/Colocación	Amortización	Endeudamiento Neto
	A	B	C = A - B
<b>Creditos Bancarios</b>			
			0
			0
			0
			0
			0
			0
			0
			0
			0
<b>Total Créditos Bancarios</b>	<b>0</b>	<b>0</b>	<b>0</b>
<b>Otros Instrumentos de Deuda</b>			
			0
			0
			0
			0
			0
			0
			0
			0
			0
<b>Total Otros Instrumentos de Deuda</b>	<b>0</b>	<b>0</b>	<b>0</b>
<b>TOTAL</b>	<b>0</b>	<b>0</b>	<b>0</b>

Bajo protesta de decir verdad declaramos que los Estados Financieros y su Notas son Razonablemente correctos y responsabilidad del emisor


ELABORÓ:

  
 \_\_\_\_\_  
 C.P. JAIME OMAR HUCHIN MIS  
 SUBDIRECTOR DE CONTABILIDAD

REVISÓ:

  
 \_\_\_\_\_  
 C.P. ROXANA DE LAS M. MONTERO PÉREZ  
 DIRECTORA ADMINISTRATIVA

AUTORIZÓ:

  
 \_\_\_\_\_  
 M.A.P. LAURA OLIMPIA E. BAQUEIRO R  
 DIRECTORA GENERAL

**COLEGIO DE ESTUDIOS CIENTÍFICOS Y TECNOLÓGICOS DEL ESTADO DE CAMPECHE**  
 Estado de Flujo de Fondos  
 Del 1 de Enero al 30 de Septiembre de 2019


Concepto	Estimado	Devengado	Pagado
<b>I. Ingresos Presupuestarios (I=1+2)</b>	205,461,080	150,462,968	150,462,968
1. Ingresos del Gobierno de la Entidad Federativa <sup>1</sup>	0	0	0
2. Ingresos del Sector Paraestatal <sup>1</sup>	205,461,080	150,462,968	150,462,968
<b>II. Egresos Presupuestarios (II=3+4)</b>	205,461,080	145,663,905	143,326,294
3. Egresos del Gobierno de la Entidad Federativa <sup>2</sup>	0	0	0
4. Egresos del Sector Paraestatal <sup>2</sup>	205,461,080	145,663,905	143,326,294
<b>III. Balance Presupuestario (Superávit o Déficit)</b>	0	4,799,062	7,136,674


Concepto	Estimado	Devengado	Pagado
<b>III. Balance presupuestario (Superávit o Déficit)</b>	0	4,799,062	7,136,674
<b>IV. Intereses, Comisiones y Gastos de la Deuda</b>	0	0	0
<b>V. Balance Primario (Superávit o Déficit) (V= III -</b>	0	4,799,062	7,136,674


Concepto	Estimado	Devengado	Pagado
<b>A. Financiamiento</b>	0	0	0
<b>B. Amortización de la deuda</b>	0	0	0
<b>C. Endeudamiento ó desendeudamiento (C = A -</b>	0	0	0

1. Los Ingresos que se presentan son los ingresos presupuestarios totales sin incluir los ingresos por financiamientos. Los Ingresos del Gobierno de la Entidad Federativa corresponden a los del Poder Ejecutivo, Legislativo Judicial y Autónomos
2. Los egresos que se presentan son los egresos presupuestarios totales sin incluir los egresos por amortización. Los egresos del Gobierno de la Entidad Federativa corresponden a los del Poder Ejecutivo, Legislativo, Judicial y Órganos Autónomos
3. Para Ingresos se reportan los ingresos recaudados; para egresos se reportan los egresos pagados

Bajo protesta de decir verdad declaramos que los Estados Financieros y su Notas son Razonablemente correctos y responsabilidad del emi

ELABORÓ:  
  
 C.P. JAIME OMAR HUCHIN MIS  
 SUBDIRECTOR DE CONTABILIDAD

REVISÓ:  
  
 C.P. ROXANA DE LAS M. MONTERO PÉREZ  
 DIRECTORA ADMINISTRATIVA


AUTORIZÓ:  
  
 M.A.P. LAURA OLIMPIA E. BAQUEIRO RAMOS  
 DIRECTORA GENERAL


**COLEGIO DE ESTUDIOS CIENTÍFICOS Y TECNOLÓGICOS DEL ESTADO DE CAMPECHE**  
**Intereses de la Deuda**  
**Del 1 de Enero al 30 de Septiembre de 2019**

Identificación de Crédito o Instrumento	Devengado	Pagado
Créditos Bancarios		
<b>Total de intereses de Créditos Bancarios</b>	<b>0</b>	<b>0</b>
Otros Instrumentos de Deuda		
<b>Total de intereses de Otros Instrumentos de Deuda</b>	<b>0</b>	<b>0</b>
<b>TOTAL</b>	<b>0</b>	<b>0</b>

Bajo protesta de decir verdad declaramos que los Estados Financieros y su Notas son Razonablemente correctos y responsabilidad del emisor

ELABORÓ:   
**C.P. JAIME OMAR HUCHIN MIS**  
**SUBDIRECTOR DE CONTABILIDAD**

REVISÓ:   
**C.P. ROXANA DE LAS M. MONTERO PÉREZ**  
**DIRECTORA ADMINISTRATIVA**

AUTORIZÓ:   
**MAP. LAURA OLIMPIA BAQUEIRO RAMOS**  
**DIRECTORA GENERAL**