

Cuenta Pública 2019
COLEGIO DE ESTUDIOS CIENTÍFICOS Y TECNOLÓGICOS DEL ESTADO DE CAMPECHE
 Estado Analítico de Ingresos
 Del 1 de Enero al 31 de Diciembre de 2019

Rubro de Ingresos	Ingreso					Diferencia (6= 5 - 1)
	Estimado (1)	Ampliaciones y Reducciones (2)	Modificado (3= 1 + 2)	Devengado (4)	Recaudado (5)	
Impuestos	0	0	0	0	0	0
Cuotas y Aportaciones de Seguridad Social	0	0	0	0	0	0
Contribuciones de Mejoras	0	0	0	0	0	0
Derechos	0	0	0	0	0	0
Productos	82,439	-54,176	28,262	28,262	28,262	-54,176
Aprovechamientos	0	0	0	0	0	0
Ingresos por Venta de Bienes, Prestación de Servicios y Otros Ingresos	4,888,969	229,326	5,118,295	5,118,297	5,118,297	229,328
Participaciones, Aportaciones, Convenios, Incentivos Derivados de la Colaboración Fiscal y Fondos Distintos de Aportaciones	0	0	0	0	0	0
Transferencias, Asignaciones, Subsidios y Subvenciones, y Pensiones y Jubilaciones	200,489,672	24,084,867	224,574,539	224,574,539	223,598,205	23,108,533
Ingresos Derivados de Financiamientos	0	0	0	0	0	0
Total	205,461,080	24,260,017	229,721,096	229,721,099	228,744,765	23,283,685
				Ingresos excedentes¹		23,283,685

Estado Analítico de Ingresos Por Fuente de Financiamiento	Ingreso					Diferencia (8= 5 - 1)
	Estimado (1)	Ampliaciones y Reducciones (2)	Modificado (3= 1 + 2)	Devengado (4)	Recaudado (5)	
Ingresos del Poder Ejecutivo Federal o Estatal y de los Municipios						
Impuestos	0	0	0	0	0	0
Cuotas y Aportaciones de Seguridad Social	0	0	0	0	0	0
Contribuciones de Mejoras	0	0	0	0	0	0
Derechos	0	0	0	0	0	0
Productos	0	0	0	0	0	0
Aprovechamientos	0	0	0	0	0	0
Participaciones, Aportaciones, Convenios, Incentivos Derivados de la Colaboración Fiscal y Fondos Distintos de Aportaciones	0	0	0	0	0	0
Transferencias, Asignaciones, Subsidios y Subvenciones, y Pensiones y Jubilaciones	0	0	0	0	0	0
			0			0
Ingresos de los Entes Públicos de los Poderes Legislativo y Judicial, de los Órganos Autónomos y del Sector Paraestatal o Paramunicipal, así como de las Empresas Productivas del Estado						
Cuotas y Aportaciones de Seguridad Social	0	0	0	0	0	0
Productos	82,439	-54,176	28,262	28,262	28,262	-54,176
Ingresos por Venta de Bienes, Prestación de Servicios y Otros Ingresos	4,888,969	229,326	5,118,295	5,118,297	5,118,297	229,328
Transferencias, Asignaciones, Subsidios y Subvenciones, y Pensiones y Jubilaciones	200,489,672	24,084,867	224,574,539	224,574,539	223,598,205	23,108,533
Ingresos derivados de financiamiento						
Ingresos Derivados de Financiamientos	0	0	0	0	0	0
Total	205,461,080	24,260,017	229,721,096	229,721,099	228,744,765	23,283,685
				Ingresos excedentes		23,283,685


Bajo protesta de decir verdad declaramos que los Estados Financieros y su Notas son Razonablemente correctos y responsabilidad del emisor

ELABORÓ:

 C.F. JAIME OMAR HUCHIN MIS
 SUBDIRECTOR DE CONTABILIDAD

REVISÓ:

 C.P. ROXANA DE LAS M. MONTERO PÉREZ
 DIRECTORA ADMINISTRATIVA

AUTORIZÓ:

 M.A.P. LAURA OLIMPIA E. BAQUEIRO RAMOS
 DIRECTORA GENERAL

Cuenta Pública 2019
COLEGIO DE ESTUDIOS CIENTÍFICOS Y TECNOLÓGICOS DEL ESTADO DE CAMPECHE
 Estado Analítico del Ejercicio del Presupuesto de Egresos
 Clasificación Económica (por Tipo de Gasto)
 Del 1 de Enero al 31 de Diciembre de 2019

Concepto	Egresos					Subejercicio 6 = (3 + 4)
	Aprobado 1	Ampliaciones/ (Reducciones) 2	Modificado 3 = (1 + 2)	Devengado 4	Pagado 5	
Gasto Corriente	200,850,538	26,337,891	227,188,429	227,188,429	218,535,544	0
Gasto de Capital	4,610,542	-2,077,875	2,532,667	2,532,061	2,532,061	606
Amortización de la Deuda y Disminución de Pasivos	0	0	0	0	0	0
Pensiones y Jubilaciones	0	0	0	0	0	0
Participaciones	0	0	0	0	0	0
Total del Gasto	205,461,080	24,260,017	229,721,096	229,720,490	221,067,605	606

Bajo protesta de decir verdad declaramos que los Estados Financieros y su Notas son Razonablemente correctos y responsabilidad del emisor

ELABORÓ:


 C.P. JAIME OMAR HUCHIN MIS
 SUBDIRECTOR DE CONTABILIDAD

REVISÓ:


 C.P. ROXANA DE LAS M. MONTERO PÉREZ
 DIRECTORA ADMINISTRATIVA

AUTORIZÓ:


 M.A.P. LAURA OLIMPIA E. BAQUEIRO RAMOS
 DIRECTORA GENERAL

Cuenta Pública 2019
COLEGIO DE ESTUDIOS CIENTÍFICOS Y TECNOLÓGICOS DEL ESTADO DE CAMPECHE
 Estado Analítico del Ejercicio del Presupuesto de Egresos
 Clasificación por Objeto del Gasto (Capítulo y Concepto)
 Del 1 de Enero al 31 de Diciembre de 2019

Concepto	Egresos					Subejercicio 6 = (3 - 4)
	Aprobado	Ampliaciones/ (Reducciones)	Modificado	Devengado	Pagado	
	1	2	3 = (1 + 2)	4	5	6 = (3 - 4)
Servicios Personales	155,403,454	23,633,845	179,037,299	179,037,299	171,574,743	0
Remuneraciones al Personal de Carácter Permanente	89,077,115	-1,070,090	88,007,025	88,007,025	88,007,025	0
Remuneraciones al Personal de Carácter Transitorio	0	0	0	0	0	0
Remuneraciones Adicionales y Especiales	35,863,538	24,324,983	60,188,520	60,188,520	57,342,726	0
Seguridad Social	27,365,893	-1,959,357	25,406,536	25,406,536	22,278,554	0
Otras Prestaciones Sociales y Económicas	1,048,768	1,266,842	2,315,610	2,315,610	2,315,610	0
Provisiones	0	0	0	0	0	0
Pago de Estímulos a Servidores Públicos	2,048,140	1,071,467	3,119,608	3,119,608	1,630,829	0
Materiales y Suministros	14,337,176	-4,769,994	9,567,182	9,567,182	9,211,386	0
Materiales de Administración, Emisión de Documentos y Artículos Oficiales	7,843,018	-1,755,262	6,087,756	6,087,756	5,731,960	0
Alimentos y Utensilios	1,324,032	-640,973	683,060	683,060	683,060	0
Materias Primas y Materiales de Producción y Comercialización	33,732	-30,356	3,376	3,376	3,376	0
Materiales y Artículos de Construcción y de Reparación	287,202	-230,920	56,282	56,282	56,282	0
Productos Químicos, Farmacéuticos y de Laboratorio	577,014	-471,297	105,717	105,717	105,717	0
Combustibles, Lubricantes y Aditivos	1,803,822	-609,440	1,194,382	1,194,382	1,194,382	0
Vestuario, Blancos, Prendas de Protección y Artículos Deportivos	1,214,790	-599,180	615,610	615,610	615,610	0
Materiales y Suministros Para Seguridad	0	0	0	0	0	0
Herramientas, Refacciones y Accesorios Menores	1,253,566	-432,568	820,998	820,998	820,998	0
Servicios Generales	31,109,908	7,474,041	38,583,948	38,583,948	37,749,415	0
Servicios Básicos	3,408,543	850,203	4,258,746	4,258,746	4,238,777	0
Servicios de Arrendamiento	1,560,176	755,066	2,315,242	2,315,242	2,315,242	0
Servicios Profesionales, Científicos, Técnicos y Otros Servicios	3,892,168	1,800,312	5,692,480	5,692,480	5,646,080	0
Servicios Financieros, Bancarios y Comerciales	119,204	138,701	257,905	257,905	257,905	0
Servicios de Instalación, Reparación, Mantenimiento y Conservación	10,120,701	-3,562,204	6,558,497	6,558,497	6,558,497	0
Servicios de Comunicación Social y Publicidad	470,116	1,032,648	1,502,764	1,502,764	1,171,336	0
Servicios de Traslado y Viáticos	3,844,415	-1,868,026	1,976,389	1,976,389	1,976,389	0
Servicios Oficiales	4,168,480	7,450,636	11,619,116	11,619,116	11,619,116	0
Otros Servicios Generales	3,526,104	876,704	4,402,808	4,402,808	3,966,072	0
Transferencias, Asignaciones, Subsidios y Otras Ayudas	0	0	0	0	0	0
Transferencias Internas y Asignaciones al Sector Público	0	0	0	0	0	0
Transferencias al Resto del Sector Público	0	0	0	0	0	0
Subsidios y Subvenciones	0	0	0	0	0	0
Ayudas Sociales	0	0	0	0	0	0
Pensiones y Jubilaciones	0	0	0	0	0	0
Transferencias a Fideicomisos, Mandatos y Otros Análogos	0	0	0	0	0	0
Transferencias a la Seguridad Social	0	0	0	0	0	0
Donativos	0	0	0	0	0	0
Transferencias al Exterior	0	0	0	0	0	0
Bienes Muebles, Inmuebles e Intangibles	4,610,542	-2,777,875	1,832,667	1,832,061	1,832,061	606
Mobiliario y Equipo de Administración	4,610,542	-3,631,470	979,073	978,466	978,466	606
Mobiliario y Equipo Educativo y Recreativo	0	68,753	68,753	68,753	68,753	0
Equipo e Instrumental Médico y de Laboratorio	0	42,058	42,058	42,058	42,058	0
Vehículos y Equipo de Transporte	0	0	0	0	0	0
Equipo de Defensa y Seguridad	0	0	0	0	0	0
Maquinaria, Otros Equipos y Herramientas	0	645,344	645,344	645,344	645,343	0
Activos Biológicos	0	0	0	0	0	0
Bienes Inmuebles	0	0	0	0	0	0
Activos Intangibles	0	97,440	97,440	97,440	97,440	0
Inversión Pública	0	0	0	0	0	0
Obra Pública en Bienes de Dominio Público	0	0	0	0	0	0
Obra Pública en Bienes Propios	0	0	0	0	0	0
Proyectos Productivos y Acciones de Fomento	0	0	0	0	0	0
Inversiones Financieras y Otras Provisiones	0	700,000	700,000	700,000	700,000	0
Inversiones Para el Fomento de Actividades Productivas	0	0	0	0	0	0
Acciones y Participaciones de Capital	0	0	0	0	0	0
Compra de Títulos y Valores	0	0	0	0	0	0
Concesión de Préstamos	0	0	0	0	0	0
Inversiones en Fideicomisos, Mandatos y Otros Análogos	0	700,000	700,000	700,000	700,000	0
Otras Inversiones Financieras	0	0	0	0	0	0
Provisiones para Contingencias y Otras Erogaciones Especiales	0	0	0	0	0	0
Participaciones y Aportaciones	0	0	0	0	0	0
Participaciones	0	0	0	0	0	0
Aportaciones	0	0	0	0	0	0
Convenios	0	0	0	0	0	0
Deuda Pública	0	0	0	0	0	0
Amortización de la Deuda Pública	0	0	0	0	0	0
Intereses de la Deuda Pública	0	0	0	0	0	0
Comisiones de la Deuda Pública	0	0	0	0	0	0
Gastos de la Deuda Pública	0	0	0	0	0	0
Costo por Coberturas	0	0	0	0	0	0
Apoyos Financieros	0	0	0	0	0	0
Adeudos de Ejercicios Fiscales Anteriores (Adefas)	0	0	0	0	0	0
Total del Gasto	205,461,080	24,260,017	229,721,096	229,720,490	221,067,605	606

Bajo protesta de decir verdad declaramos que los Estados Financieros y su Notas son Razonablemente correctos y responsabilidad del emisor

ELABORÓ:

C.P. JAIMÉ OMAR HUCHIN MIS
 SUBDIRECTOR DE CONTABILIDAD

REVISÓ:

C.P. ROXANA DE LAS M. MONTERO PÉREZ
 DIRECTORA ADMINISTRATIVA

AUTORIZÓ:

M.A.P. LAURA OLIMPIA E. BAQUEIRO RAMOS
 DIRECTORA GENERAL

Cuenta Pública 2019
COLEGIO DE ESTUDIOS CIENTÍFICOS Y TECNOLÓGICOS DEL ESTADO DE CAMPECHE
 Estado Analítico del Ejercicio del Presupuesto de Egresos
 Clasificación Funcional (Finalidad y Función)
 Del 1 de Enero al 31 de Diciembre de 2019

Concepto	Egresos					Subejercicio 6 = (3 - 4)
	Aprobado	Ampliaciones/ (Reducciones)	Modificado	Devengado	Pagado	
	1	2	3 = (1 + 2)	4	5	
Gobierno	205,461,080	24,260,017	229,721,096	229,720,490	221,067,605	606
Legislación			0			0
Justicia			0			0
Coordinación de la Política de Gobierno			0			0
Relaciones Exteriores			0			0
Asuntos Financieros y Hacendarios			0			0
Seguridad Nacional			0			0
Asuntos de Orden Público y de Seguridad Interior			0			0
Otros Servicios Generales	205,461,080	24,260,017	229,721,096	229,720,490	221,067,605	606
Desarrollo Social	0	0	0	0	0	0
Protección Ambiental			0			0
Vivienda y Servicios a la Comunidad			0			0
Salud			0			0
Recreación, Cultura y Otras Manifestaciones Sociales			0			0
Educación			0			0
Protección Social			0			0
Otros Asuntos Sociales			0			0
Desarrollo Económico	0	0	0	0	0	0
Asuntos Económicos, Comerciales y Laborales en General			0			0
Agropecuaria, Silvicultura, Pesca y Caza			0			0
Combustibles y Energía			0			0
Minería, Manufacturas y Construcción			0			0
Transporte			0			0
Comunicaciones			0			0
Turismo			0			0
Ciencia, Tecnología e Innovación			0			0
Otras Industrias y Otros Asuntos Económicos			0			0
Otras no Clasificadas en Funciones Anteriores	0	0	0	0	0	0
Transacciones de la Deuda Pública / Costo Financiero de la Deuda			0			0
Transferencias, Participaciones y Aportaciones entre Diferentes Niveles y Ordenes de Gobierno			0			0
Saneamiento del Sistema Financiero			0			0
Adeudos de Ejercicios Fiscales Anteriores			0			0
Total del Gasto	205,461,080	24,260,017	229,721,096	229,720,490	221,067,605	606

Bajo protesta de decir verdad declaramos que los Estados Financieros y su Notas son Razonablemente correctos y responsabilidad del emisor

ELABORÓ:

C.P. JAME OMAR HUCHIN MIS
 SUBDIRECTOR DE CONTABILIDAD

REVISÓ:

C.P. ROXANA DE LAS M. MONTERO PÉREZ
 DIRECTORA ADMINISTRATIVA

AUTORIZÓ:

M.A.P. LAURA OLIMPIA E. BAQUEIRO RAMOS
 DIRECTORA GENERAL

Cuenta Pública 2019
COLEGIO DE ESTUDIOS CIENTÍFICOS Y TECNOLÓGICOS DEL ESTADO DE CAMPECHE
 Estado de Flujo de Fondos
 Del 1 de Enero al 31 de Diciembre de 2019

Concepto	Estimado	Devengado	Pagado ³
I. Ingresos Presupuestarios (I=1+2)	205,461,080	229,721,099	228,744,765
1. Ingresos del Gobierno de la Entidad Federativa ¹	0	0	0
2. Ingresos del Sector Paraestatal ¹	205,461,080	229,721,099	228,744,765
II. Egresos Presupuestarios (II=3+4)	205,461,080	229,720,490	221,067,605
3. Egresos del Gobierno de la Entidad Federativa ²	0	0	0
4. Egresos del Sector Paraestatal ²	205,461,080	229,720,490	221,067,605
III. Balance Presupuestario (Superávit o	0	608	7,677,159

Concepto	Estimado	Devengado	Pagado ³
III. Balance presupuestario (Superávit o	0	608	7,677,159
IV. Intereses, Comisiones y Gastos de la	0	0	0
V. Balance Primario (Superávit o Déficit) (V= III	0	608	7,677,159


Concepto	Estimado	Devengado	Pagado
A. Financiamiento	0	0	0
B. Amortización de la deuda	0	0	0
C. Endeudamiento ó desendeudamiento (C = A	0	0	0


1. Los Ingresos que se presentan son los ingresos presupuestarios totales sin incluir los ingresos por financiamientos. Los Ingresos del Gobierno de la Entidad Federativa corresponden a los del Poder Ejecutivo, Legislativo Judicial y Autónomos


2. Los egresos que se presentan son los egresos presupuestarios totales sin incluir los egresos por amortización. Los egresos del Gobierno de la Entidad Federativa corresponden a los del Poder Ejecutivo, Legislativo, Judicial y Órganos Autónomos

3. Para Ingresos se reportan los ingresos recaudados; para egresos se reportan los egresos pagados

Bajo protesta de decir verdad declaramos que los Estados Financieros y su Notas son Razonablemente correctos y responsabilidad del

ELABORÓ:

 C.P. JAIME OMAR HUCHIN MIS
 SUBDIRECTOR DE CONTABILIDAD


REVISÓ:

 C.P. ROXANA DE LAS M. MONTERO PÉREZ
 DIRECTORA ADMINISTRATIVA


AUTORIZÓ:

 M.A.P. LAURA OLIMPIA E. BAQUEIRO RAMOS
 DIRECTORA GENERAL


Cuenta Pública 2019
COLEGIO DE ESTUDIOS CIENTÍFICOS Y TECNOLÓGICOS DEL ESTADO DE CAMPECHE
 Endeudamiento Neto
 Del 1 de Enero al 31 de Diciembre de 2019

Identificación de Crédito o Instrumento	Contratación/Colocación	Amortización	Endeudamiento Neto
	A	B	C = A - B
Creditos Bancarios			
			0
			0
			0
			0
			0
			0
			0
			0
			0
Total Créditos Bancarios	0	0	0
Otros Instrumentos de Deuda			
			0
			0
			0
			0
			0
			0
			0
			0
			0
Total Otros Instrumentos de Deuda	0	0	0
TOTAL	0	0	0

Bajo protesta de decir verdad declaramos que los Estados Financieros y su Notas son Razonablemente correctos y responsabilidad del emisor

ELABORÓ:

 C.P. JAIME OMAR HUCHIN MIS
 SUBDIRECTOR DE CONTABILIDAD


REVISÓ:

 C.P. ROXANA DE LAS M. MONTERO PÉREZ
 DIRECTORA ADMINISTRATIVA

AUTORIZÓ:

 M.A.P. LAURA OLIMPIA E. BAQUEIRO R.
 DIRECTORA GENERAL


Cuenta Pública 2019
COLEGIO DE ESTUDIOS CIENTÍFICOS Y TECNOLÓGICOS DEL ESTADO DE CAMPECHE
 Intereses de la Deuda
 Del 1 de Enero al 31 de Diciembre de 2019

Identificación de Crédito o Instrumento	Devengado	Pagado
Créditos Bancarios		
Total de intereses de Créditos Bancarios	0	0
Otros Instrumentos de Deuda		
Total de intereses de Otros Instrumentos de Deuda	0	0
TOTAL	0	0

Bajo protesta de decir verdad declaramos que los Estados Financieros y su Notas son Razonablemente correctos y responsabilidad del em

ELABORÓ: 
 C.P. JAI ME OMAR HUCHIN MIS
 SUBDIRECTOR DE CONTABILIDAD

REVISÓ: 
 C.P. ROXANA DE LAS M. MONTERO PÉREZ
 DIRECTORA ADMINISTRATIVA

AUTORIZÓ: 
 MAP. LAURA OLIMPIA BAQUEIRO RAMOS
 DIRECTORA GENERAL


Cuenta Pública 2019
COLLEGIO DE ESTUDIOS CIENTÍFICOS Y TECNOLÓGICOS DEL ESTADO DE CAMPECHE
 Estado Analítico del Ejercicio del Presupuesto de Egresos
 Clasificación Administrativa
 Del 1 de Enero al 31 de Diciembre de 2019

Concepto	Aprobado		Ampliaciones/ (Reducciones)		Egresos		Devengado	Pagado	Subejercicio
	1	2	3 = (1 + 2)	4	5	6 = (3 - 4)			
Sin Ramo/Dependencia	\$87,750,088	\$13,470,071			\$101,220,159			\$98,193,262	\$0
200 PLANTEL BONFIL	\$15,524,356	\$651,639			\$16,175,995			\$15,725,726	\$0
300 PLANTEL PALIZADA	\$11,389,152	\$2,599,055			\$13,988,207			\$13,643,100	\$0
400 PLANTEL HOPELCHEN	\$13,178,935	\$2,058,001			\$15,236,937			\$14,863,676	\$0
500 PLANTEL POMUCH	\$17,787,869	\$4,238,204			\$22,026,073			\$21,273,216	\$0
600 PLANTEL MIGUEL HIDALGO	\$15,198,527	\$1,286,094			\$16,484,621			\$16,002,635	\$0
700 PLANTEL CARRILLO PUERTO	\$14,671,248	\$2,637,078			\$17,308,326			\$16,684,909	\$0
100 DIRECCION GENERAL	\$73,408,285	-\$7,290,335			\$66,117,950			\$62,895,777	\$606
101 Direccion General	\$21,236,647	-\$1,413,615			\$19,823,033			\$17,562,169	\$0
102 Secretaria Técnica	\$5,176,929	\$1,213,737			\$6,390,667			\$6,293,312	\$0
103 Direccion Académica	\$8,370,891	-\$779,499			\$7,591,393			\$7,323,619	\$0
104 Direccion de Planeación	\$5,176,945	-\$171,357			\$5,005,588			\$4,900,978	\$0
105 Direccion de Vinculación	\$8,879,305	-\$1,615,487			\$7,263,818			\$7,186,739	\$0
106 Direccion Administrativa	\$24,567,567	-\$4,524,115			\$20,043,452			\$19,632,960	\$606
800 PLANTEL CAMPECHE	\$44,302,707	\$18,080,281			\$62,382,988			\$59,974,567	\$0
801 P. Campeche T.M.	\$22,698,597	\$20,515,309			\$43,213,906			\$41,387,540	\$0
802 P. Campeche T.V.	\$21,604,110	-\$2,435,029			\$19,169,082			\$18,587,027	\$0
Total del Gasto	\$205,461,080	\$24,260,017			\$229,721,096			\$229,720,490	\$606

Bajo protesta de decir verdad declaramos que los Estados Financieros y su Notas son Razonablemente correctos y responsabilidad del emisor

ELABORÓ: 
 C.P. JAIME OMAR HUCHIN MIS
 SUBDIRECTOR DE CONTABILIDAD

REVISÓ: 
 C.P. ROXANA DE LAS M. MONTERO PÉREZ
 DIRECTORA ADMINISTRATIVA

AUTORIZÓ: 
 M.A.P. LAURA OLIMPIA E. BAQUEIRO RAMOS
 DIRECTORA GENERAL