

COLEGIO DE ESTUDIOS CIENTÍFICOS Y TECNOLÓGICOS DEL ESTADO DE CAMPECHE

Estado Analítico de Ingresos
Del 1 de Enero al 31 de Marzo de 2020

Rubro de Ingresos	Ingreso					Diferencia (6= 5 - 1)
	Estimado	Ampliaciones y Reducciones	Modificado	Devengado	Recaudado	
	(1)	(2)	(3= 1 + 2)	(4)	(5)	
Impuestos	0	0	0	0	0	0
Cuotas y Aportaciones de Seguridad Social	0	0	0	0	0	0
Contribuciones de Mejoras	0	0	0	0	0	0
Derechos	0	0	0	0	0	0
Productos	42,681	0	42,681	4,670	4,670	-38,011
Aprovechamientos	0	0	0	0	0	0
Ingresos por Venta de Bienes, Prestación de Servicios y Otros Ingresos	4,875,868	0	4,875,868	1,729,203	1,729,203	-3,146,665
Participaciones, Aportaciones, Convenios, Incentivos Derivados de la Colaboración Fiscal y Fondos Distintos de Aportaciones	0	0	0	0	0	0
Transferencias, Asignaciones, Subsidios y Subvenciones, y Pensiones y Jubilaciones	222,971,980	0	222,971,980	40,350,891	40,350,891	-182,621,089
Ingresos Derivados de Financiamientos	0	0	0	0	0	0
Total	227,890,529	0	227,890,529	42,084,764	42,084,764	-185,805,765
				Ingresos excedentes¹		-185,805,765

Estado Analítico de Ingresos Por Fuente de Financiamiento	Ingreso					Diferencia (6= 5 - 1)
	Estimado	Ampliaciones y Reducciones	Modificado	Devengado	Recaudado	
	(1)	(2)	(3= 1 + 2)	(4)	(5)	
Ingresos del Poder Ejecutivo Federal o Estatal y de los Municipios						
Impuestos	0	0	0	0	0	0
Cuotas y Aportaciones de Seguridad Social	0	0	0	0	0	0
Contribuciones de Mejoras	0	0	0	0	0	0
Derechos	0	0	0	0	0	0
Productos	0	0	0	0	0	0
Aprovechamientos	0	0	0	0	0	0
Participaciones, Aportaciones, Convenios, Incentivos Derivados de la Colaboración Fiscal y Fondos Distintos de Aportaciones	0	0	0	0	0	0
Transferencias, Asignaciones, Subsidios y Subvenciones, y Pensiones y Jubilaciones	0	0	0	0	0	0
Ingresos de los Entes Públicos de los Poderes Legislativo y Judicial, de los Órganos Autónomos y del Sector Paraestatal o Paramunicipal, así como de las Empresas Productivas del Estado						
Cuotas y Aportaciones de Seguridad Social	0	0	0	0	0	0
Productos	42,681	0	42,681	4,670	4,670	-38,011
Ingresos por Venta de Bienes, Prestación de Servicios y Otros Ingresos	4,875,868	0	4,875,868	1,729,203	1,729,203	-3,146,665
Transferencias, Asignaciones, Subsidios y Subvenciones, y Pensiones y Jubilaciones	222,971,980	0	222,971,980	40,350,891	40,350,891	-182,621,089
Ingresos derivados de financiamiento						
Ingresos Derivados de Financiamientos	0	0	0	0	0	0
Total	227,890,529	0	227,890,529	42,084,764	42,084,764	-185,805,765
				Ingresos excedentes		-185,805,765

Bajo protesta de decir verdad declaramos que los Estados Financieros y su Notas son Razonablemente correctos y responsabilidad del emisor

ELABORÓ:

C.P. JAIME OMAR HUCHIN MIS
SUBDIRECTOR DE CONTABILIDAD

REVISÓ:

C.P. ROXANA DE LAS M. MONTERO PÉREZ
DIRECTORA ADMINISTRATIVA

AUTORIZÓ:

ARQ. NERY CELIA ROJO AGUILAR MVMBN
DIRECTORA GENERAL

COLEGIO DE ESTUDIOS CIENTÍFICOS Y TECNOLÓGICOS DEL ESTADO DE CAMPECHE
 Estado Analítico del Ejercicio del Presupuesto de Egresos
 Clasificación Económica (por Tipo de Gasto)
 Del 1 de Enero al 31 de Marzo de 2020

Concepto	Egresos						Subejercicio 6 = (3 - 4)
	Aprobado 1	Ampliaciones/ (Reducciones) 2	Modificado 3 = (1 + 2)	Devengado 4	Pagado 5		
Gasto Corriente	222,971,980	1,731,982	224,703,962	46,487,040	44,973,556		178,216,922
Gasto de Capital	4,918,549	-1,731,982	3,186,567	137,456	137,456		3,049,111
Amortización de la Deuda y Disminución de Pasivos	0	0	0	0	0		0
Pensiones y Jubilaciones	0	0	0	0	0		0
Participaciones	0	0	0	0	0		0
Total del Gasto	227,890,529	0	227,890,529	46,624,496	45,111,012		181,266,033

Bajo protesta de decir verdad declaramos que los Estados Financieros y su Notas son Razonablemente correctos y responsabilidad del emisor


ELABORÓ:


 C.P. JAIME OMAR HUCHIN MIS
 SUBDIRECTOR DE CONTABILIDAD

REVISÓ:


 C.P. ROXANA DE LAS M. MONTERO PÉREZ
 DIRECTORA ADMINISTRATIVA


AUTORIZÓ:


 ARQ. NERY CELIA ROJO AGUILAR, MVIIBN
 DIRECTORA GENERAL

COLEGIO DE ESTUDIOS CIENTÍFICOS Y TECNOLÓGICOS DEL ESTADO DE CAMPECHE
 Estado Analítico del Ejercicio del Presupuesto de Egresos
 Clasificación por Objeto del Gasto (Capítulo y Concepto)
 Del 1 de Enero al 31 de Marzo de 2020


Concepto	Egresos					Subejercicio 6 = (3 + 4)
	Aprobado	Ampliaciones/ (Reducciones)	Modificado	Devengado	Pagado	
	1	2	3 = (1 + 2)	4	5	
Servicios Personales	177,885,762	0	177,885,762	39,141,587	38,365,455	138,744,175
Remuneraciones al Personal de Carácter Permanente	92,884,057	-5,234,893	87,649,164	21,950,258	21,950,258	65,698,907
Remuneraciones al Personal de Carácter Transitorio	0	0	0	0	0	0
Remuneraciones Adicionales y Especiales	52,128,690	5,450,558	57,579,248	10,677,220	10,677,220	46,902,028
Seguridad Social	29,638,230	-576,935	29,061,295	6,009,468	5,233,336	23,051,828
Otras Prestaciones Sociales y Económicas	1,110,511	394,066	1,504,577	384,851	384,851	1,119,726
Previsiones	0	0	0	0	0	0
Pago de Estímulos a Servidores Públicos	2,124,274	-32,797	2,091,477	119,790	119,790	1,971,687
Materiales y Suministros	9,748,500	273,159	10,021,659	1,961,672	1,961,672	8,059,987
Materiales de Administración, Emisión de Documentos y Artículos Oficiales	6,274,182	56,611	6,330,793	1,241,800	1,241,800	5,088,994
Alimentos y Utensilios	331,064	62,336	393,400	141,330	141,330	252,070
Materias Primas y Materiales de Producción y Comercialización	3,376	0	3,376	0	0	3,376
Materiales y Artículos de Construcción y de Reparación	28,144	249,863	278,007	249,149	249,149	28,858
Productos Químicos, Farmacéuticos y de Laboratorio	46,260	16,113	62,373	29,428	29,428	32,945
Combustibles, Lubricantes y Aditivos	841,278	229,148	1,070,426	235,116	235,116	835,310
Vestuario, Blancos, Prendas de Protección y Artículos Deportivos	270,276	-16,663	253,613	2,988	2,988	250,625
Materiales y Suministros Para Seguridad	0	0	0	0	0	0
Herramientas, Refacciones y Accesorios Menores	1,953,920	-324,249	1,629,671	61,861	61,861	1,567,810
Servicios Generales	35,337,718	1,458,823	36,796,541	5,383,781	4,646,429	31,412,760
Servicios Básicos	2,975,696	678,559	3,654,255	801,303	801,303	2,852,952
Servicios de Arrendamiento	776,916	66,528	843,444	88,320	88,320	755,124
Servicios Profesionales, Científicos, Técnicos y Otros Servicios	5,367,448	271,211	5,638,659	754,620	754,620	4,884,039
Servicios Financieros, Bancarios y Comerciales	153,330	91,949	245,279	95,911	95,911	149,367
Servicios de Instalación, Reparación, Mantenimiento y Conservación	6,145,172	-1,348	6,143,824	658,126	658,126	5,485,699
Servicios de Comunicación Social y Publicidad	248,872	362,147	611,019	267,728	267,728	343,291
Servicios de Traslado y Viáticos	2,513,500	680,664	3,194,164	431,726	431,726	2,762,439
Servicios Oficiales	13,490,416	-846,393	12,644,023	1,088,983	722,113	11,555,040
Otros Servicios Generales	3,666,368	155,506	3,821,874	1,197,065	826,583	2,624,809
Transferencias, Asignaciones, Subsidios y Otras Ayudas	0	0	0	0	0	0
Transferencias Internas y Asignaciones al Sector Público	0	0	0	0	0	0
Transferencias al Resto del Sector Público	0	0	0	0	0	0
Subsidios y Subvenciones	0	0	0	0	0	0
Ayudas Sociales	0	0	0	0	0	0
Pensiones y Jubilaciones	0	0	0	0	0	0
Transferencias a Fideicomisos, Mandatos y Otros Análogos	0	0	0	0	0	0
Transferencias a la Seguridad Social	0	0	0	0	0	0
Donativos	0	0	0	0	0	0
Transferencias al Exterior	0	0	0	0	0	0
Bienes Muebles, Inmuebles e Intangibles	4,918,549	-1,731,982	3,186,567	137,456	137,456	3,049,111
Mobiliario y Equipo de Administración	4,918,549	-1,869,438	3,049,111	0	0	3,049,111
Mobiliario y Equipo Educativo y Recreativo	0	0	0	0	0	0
Equipo e Instrumental Médico y de Laboratorio	0	0	0	0	0	0
Vehículos y Equipo de Transporte	0	0	0	0	0	0
Equipo de Defensa y Seguridad	0	0	0	0	0	0
Maquinaria, Otros Equipos y Herramientas	0	44,656	44,656	44,656	44,656	0
Activos Biológicos	0	0	0	0	0	0
Bienes Inmuebles	0	0	0	0	0	0
Activos Intangibles	0	92,800	92,800	92,800	92,800	0
Inversión Pública	0	0	0	0	0	0
Obra Pública en Bienes de Dominio Público	0	0	0	0	0	0
Obra Pública en Bienes Propios	0	0	0	0	0	0
Proyectos Productivos y Acciones de Fomento	0	0	0	0	0	0
Inversiones Financieras y Otras Provisiones	0	0	0	0	0	0
Inversiones Para el Fomento de Actividades Productivas	0	0	0	0	0	0
Acciones y Participaciones de Capital	0	0	0	0	0	0
Compra de Títulos y Valores	0	0	0	0	0	0
Concesión de Préstamos	0	0	0	0	0	0
Inversiones en Fideicomisos, Mandatos y Otros Análogos	0	0	0	0	0	0
Otras Inversiones Financieras	0	0	0	0	0	0
Provisiones para Contingencias y Otras Erogaciones Especiales	0	0	0	0	0	0
Participaciones y Aportaciones	0	0	0	0	0	0
Participaciones	0	0	0	0	0	0
Aportaciones	0	0	0	0	0	0
Convenios	0	0	0	0	0	0
Deuda Pública	0	0	0	0	0	0
Amortización de la Deuda Pública	0	0	0	0	0	0
Intereses de la Deuda Pública	0	0	0	0	0	0
Comisiones de la Deuda Pública	0	0	0	0	0	0
Gastos de la Deuda Pública	0	0	0	0	0	0
Costo por Coberturas	0	0	0	0	0	0
Apoyos Financieros	0	0	0	0	0	0
Adeudos de Ejercicios Fiscales Anteriores (Adefas)	0	0	0	0	0	0
Total del Gasto	227,890,529	0	227,890,529	46,624,496	45,111,012	181,266,033

Bajo protesta de decir verdad declaramos que los Estados Financieros y su Notas son Razonablemente correctos y responsabilidad del emisor

ELABORÓ:

 C.P. JAIME OMAR HUCHIN MIS
 SUBDIRECTOR DE CONTABILIDAD

REVISÓ:

 C.P. ROXANA DE LAS M. MONTERO PÉREZ
 DIRECTORA ADMINISTRATIVA

AUTORIZÓ:

 ARQ. NERY CELIA ROJO AGUILAR, MVIIBN
 DIRECTORA GENERAL

COLEGIO DE ESTUDIOS CIENTÍFICOS Y TECNOLÓGICOS DEL ESTADO DE CAMPECHE
 Estado Analítico del Ejercicio del Presupuesto de Egresos
 Clasificación Funcional (Finalidad y Función)
 Del 1 de Enero al 31 de Marzo de 2020

Concepto	Egresos					Subejercicio 6 = (3 - 4)
	Aprobado	Ampliaciones/ (Reducciones)	Modificado	Devengado	Pagado	
	1	2	3 = (1 + 2)	4	5	
Gobierno	227,890,529	0	227,890,529	46,624,496	45,111,012	181,266,033
Legislación		0	0	0	0	0
Justicia		0	0	0	0	0
Coordinación de la Política de Gobierno		0	0	0	0	0
Relaciones Exteriores		0	0	0	0	0
Asuntos Financieros y Hacendarios		0	0	0	0	0
Seguridad Nacional		0	0	0	0	0
Asuntos de Orden Público y de Seguridad Interior		0	0	0	0	0
Otros Servicios Generales	227,890,529	0	227,890,529	46,624,496	45,111,012	181,266,033
Desarrollo Social	0	0	0	0	0	0
Protección Ambiental		0	0	0	0	0
Vivienda y Servicios a la Comunidad		0	0	0	0	0
Salud		0	0	0	0	0
Recreación, Cultura y Otras Manifestaciones Sociales		0	0	0	0	0
Educación		0	0	0	0	0
Protección Social		0	0	0	0	0
Otros Asuntos Sociales		0	0	0	0	0
Desarrollo Económico	0	0	0	0	0	0
Asuntos Económicos, Comerciales y Laborales en General		0	0	0	0	0
Agropecuaria, Silvicultura, Pesca y Caza		0	0	0	0	0
Combustibles y Energía		0	0	0	0	0
Minería, Manufacturas y Construcción		0	0	0	0	0
Transporte		0	0	0	0	0
Comunicaciones		0	0	0	0	0
Turismo		0	0	0	0	0
Ciencia, Tecnología e Innovación		0	0	0	0	0
Otras Industrias y Otros Asuntos Económicos		0	0	0	0	0
Otras no Clasificadas en Funciones Anteriores	0	0	0	0	0	0
Transacciones de la Deuda Pública / Costo Financiero de la Deuda		0	0	0	0	0
Transferencias, Participaciones y Aportaciones entre Diferentes Niveles y Ordenes de Gobierno		0	0	0	0	0
Saneamiento del Sistema Financiero		0	0	0	0	0
Adeudos de Ejercicios Fiscales Anteriores		0	0	0	0	0
Total del Gasto	227,890,529	0	227,890,529	46,624,496	45,111,012	181,266,033

Bajo protesta de decir verdad declaramos que los Estados Financieros y su Notas son Razonablemente correctos y responsabilidad del emisor

ELABORÓ:

C. R. JAI ME OMAR HUCHIN MIS
 SUBDIRECTOR DE CONTABILIDAD

REVISÓ:

C. P. ROXANA DE LAS M. MONTERO PÉREZ
 DIRECTORA ADMINISTRATIVA

AUTORIZÓ:

ARG. NERY CELIA ROJO AGUILAR, MVIIBN
 DIRECTORA GENERAL

COLEGIO DE ESTUDIOS CIENTÍFICOS Y TECNOLÓGICOS DEL ESTADO DE CAMPECHE
 Estado de Flujo de Fondos
 Del 1 de Enero al 31 de Marzo de 2020

Concepto	Estimado	Devengado	Pagado
I. Ingresos Presupuestarios (I=1+2)	227,890,529	42,084,764	42,084,764
1. Ingresos del Gobierno de la Entidad Federativa ¹	0	0	0
2. Ingresos del Sector Paraestatal ¹	227,890,529	42,084,764	42,084,764
II. Egresos Presupuestarios (II=3+4)	227,890,529	46,624,496	45,111,012
3. Egresos del Gobierno de la Entidad Federativa ²	0	0	0
4. Egresos del Sector Paraestatal ²	227,890,529	46,624,496	45,111,012
III. Balance Presupuestario (Superávit o Déficit) (III)	0	-4,539,732	-3,026,248


Concepto	Estimado	Devengado	Pagado
III. Balance presupuestario (Superávit o Déficit)	0	-4,539,732	-3,026,248
IV. Intereses, Comisiones y Gastos de la Deuda	0	0	0
V. Balance Primario (Superávit o Déficit) (V= III - IV)	0	-4,539,732	-3,026,248

Concepto	Estimado	Devengado	Pagado
A. Financiamiento	0	0	0
B. Amortización de la deuda	0	0	0
C. Endeudamiento ó desendeudamiento (C = A - B)	0	0	0


1. Los Ingresos que se presentan son los ingresos presupuestarios totales sin incluir los ingresos por financiamientos. Los Ingresos del Gobierno de la Entidad Federativa corresponden a los del Poder Ejecutivo, Legislativo Judicial y Autónomos
2. Los egresos que se presentan son los egresos presupuestarios totales sin incluir los egresos por amortización. Los egresos del Gobierno de la Entidad Federativa corresponden a los del Poder Ejecutivo, Legislativo, Judicial y Organos Autónomos
3. Para Ingresos se reportan los ingresos recaudados; para egresos se reportan los egresos pagados

Bajo protesta de decir verdad declaramos que los Estados Financieros y su Notas son Razonablemente correctos y responsabilidad del emisor


ELABORÓ:


 C.P. JAIME OMAR HUCHIN MIS
 SUBDIRECTOR DE CONTABILIDAD

REVISÓ:


 C.P. ROXANA DE LAS M. MONTERO PÉREZ
 DIRECTORA ADMINISTRATIVA

AUTORIZÓ:


 ARQ. NERY CELIA ROJO AGUILAR, MVIIBN
 DIRECTORA GENERAL

COLEGIO DE ESTUDIOS CIENTÍFICOS Y TECNOLÓGICOS DEL ESTADO DE CAMPECHE
Endeudamiento Neto
Del 1 de Enero al 31 de Marzo de 2020

Identificación de Crédito o Instrumento	Contratación/Colocación	Amortización	Endeudamiento Neto
	A	B	C = A - B
Creditos Bancarios			
			0
			0
			0
			0
			0
			0
			0
			0
			0
Total Créditos Bancarios	0	0	0
Otros Instrumentos de Deuda			
			0
			0
			0
			0
			0
			0
			0
			0
			0
Total Otros Instrumentos de Deuda	0	0	0
TOTAL	0	0	0


Bajo protesta de decir verdad declaramos que los Estados Financieros y su Notas son Razonablemente correctos y responsabilidad

ELABORÓ:




C.P. JAIME OMAR HUCHIN MIS
 SUBDIRECTOR DE CONTABILIDAD

REVISÓ:



C.P. ROXANA DE LAS M. MONTERO PÉREZ
 DIRECTORA ADMINISTRATIVA

AUTORIZÓ:




ARQ. NERY CELIA ROJO AGUILAR, MVIIBN
 DIRECTORA GENERAL

COLEGIO DE ESTUDIOS CIENTÍFICOS Y TECNOLÓGICOS DEL ESTADO DE CAMPECHE
Intereses de la Deuda
Del 1 de Enero al 31 de Marzo de 2020

Identificación de Crédito o Instrumento	Devengado	Pagado
Créditos Bancarios		
Total de intereses de Créditos Bancarios	0	0
Otros Instrumentos de Deuda		
Total de intereses de Otros Instrumentos de Deuda	0	0
TOTAL	0	0


Bajo protesta de decir verdad declaramos que los Estados Financieros y su Notas son Razonablemente corri

ELABORÓ: 

 C.P. JAIME OMAR HUCHIN MIS
 SUBDIRECTOR DE CONTABILIDAD

REVISÓ: 

 C.P. ROXANA DE LAS M. MONTERO PÉREZ
 DIRECTORA ADMINISTRATIVA

AUTORIZÓ: 

 ARQ. NERY CELIA ROJO AGUILAR, MVIIBN
 DIRECTORA GENERAL

COLEGIO DE ESTUDIOS CIENTÍFICOS Y TECNOLÓGICOS DEL ESTADO DE CAMPECHE

Estado Analítico del Ejercicio del Presupuesto de Egresos

Clasificación Administrativa


Del 1 de Enero al 31 de Marzo de 2020

Concepto	Egresos				Subejercicio 6 = (3 + 4)
	Aprobado 1	Ampliaciones/ (Reducciones) 2	Modificado 3 = (1 + 2)	Devengado 4	
Sin Ramo/Dependencia	\$88,937,142	\$560,114	\$89,497,256	\$19,697,750	\$19,150,740
200 PLANTEL BONFIL	\$14,770,289	-\$282,100	\$14,488,189	\$2,699,412	\$11,788,417
300 PLANTEL PALIZADA	\$11,223,835	\$341,241	\$11,565,075	\$2,573,607	\$2,504,568
400 PLANTEL HOPELCHEN	\$13,467,974	\$472,713	\$13,940,687	\$3,128,799	\$3,038,398
500 PLANTEL POMUCH	\$17,952,795	\$26,271	\$17,979,067	\$4,436,538	\$4,322,913
600 PLANTEL MIGUEL HIDALGO	\$15,388,314	-\$428,148	\$14,942,166	\$3,435,010	\$3,349,853
700 PLANTEL CARRILLO PUERTO	\$16,153,935	\$428,137	\$16,582,072	\$3,424,025	\$3,335,596
100 DIRECCION GENERAL	\$83,411,058	-\$250,902	\$83,160,157	\$12,380,970	\$11,737,282
101 Direccion General	\$13,878,790	-\$1,610,524	\$12,268,266	\$1,747,988	\$1,741,725
102 Secretaria Técnica	\$6,073,917	-\$584,392	\$5,509,525	\$705,630	\$698,021
103 Direccion Académica	\$11,811,435	\$1,096,967	\$12,908,402	\$1,267,521	\$1,254,998
104 Direccion de Planeación	\$4,953,553	\$353,311	\$5,306,864	\$1,068,374	\$1,053,669
105 Direccion de Vinculación	\$7,228,509	\$563,124	\$7,791,633	\$1,041,273	\$1,022,519
106 Direccion Administrativa	\$33,420,829	-\$1,949,518	\$31,471,311	\$5,289,098	\$4,705,282
107 Relaciones Publica	\$4,461,752	\$1,170,222	\$6,171,974	\$1,112,118	\$1,112,118
108 Fortalecimiento Academico	\$1,582,274	\$149,908	\$1,732,182	\$148,970	\$148,970
800 PLANTEL CAMPECHE	\$55,542,329	-\$309,212	\$55,233,117	\$14,545,776	\$14,222,990
801 P. Campeche T.M.	\$37,270,796	\$587,392	\$37,858,188	\$10,024,980	\$9,808,169
802 P. Campeche T.V.	\$18,271,532	-\$896,604	\$17,374,929	\$4,520,796	\$4,414,820
Total del Gasto	\$227,890,529	\$0	\$227,890,529	\$46,624,496	\$45,111,012


REVISÓ:


C.P. ROXANA DE LAS M. MONTERO PÉREZ
DIRECTORA ADMINISTRATIVA

AUTORIZÓ:


ARQ. NERY CELIA ROJO AGUILAR, MVIBN
DIRECTORA GENERAL

ELABORÓ:


C.P. JAIME OMAR HUCHIN MIS
SUBDIRECTOR DE CONTABILIDAD