


COLEGIO DE ESTUDIOS CIENTÍFICOS Y TECNOLÓGICOS DEL ESTADO DE CAMPECHE


Estado Analítico de Ingresos
Del 1 de Enero al 30 de Junio de 2020


Rubro de Ingresos	Ingreso					Diferencia (6= 5 - 1)
	Estimado	Ampliaciones y Reducciones	Modificado	Devengado	Recaudado	
	(1)	(2)	(3= 1 + 2)	(4)	(5)	
Impuestos	0	0	0	0	0	0
Cuotas y Aportaciones de Seguridad Social	0	0	0	0	0	0
Contribuciones de Mejoras	0	0	0	0	0	0
Derechos	0	0	0	0	0	0
Productos	42,681	0	42,681	11,354	11,354	-31,327
Aprovechamientos	0	0	0	0	0	0
Ingresos por Venta de Bienes, Prestación de Servicios y Otros Ingresos	4,875,868	0	4,875,868	1,758,713	1,758,713	-3,117,155
Participaciones, Aportaciones, Convenios, Incentivos Derivados de la Colaboración Fiscal y Fondos Distintos de Aportaciones	0	0	0	0	0	0
Transferencias, Asignaciones, Subsidios y Subvenciones, y Pensiones y Jubilaciones	222,971,980	0	222,971,980	107,537,933	107,537,933	-115,434,047
Ingresos Derivados de Financiamientos	0	0	0	0	0	0
Total	227,890,529	0	227,890,529	109,308,000	109,308,000	-118,582,529
				Ingresos excedentes¹		

Estado Analítico de Ingresos Por Fuente de Financiamiento	Ingreso					Diferencia (6= 5 - 1)
	Estimado	Ampliaciones y Reducciones	Modificado	Devengado	Recaudado	
	(1)	(2)	(3= 1 + 2)	(4)	(5)	
Ingresos del Poder Ejecutivo Federal o Estatal y de los Municipios						
Impuestos	0	0	0	0	0	0
Cuotas y Aportaciones de Seguridad Social	0	0	0	0	0	0
Contribuciones de Mejoras	0	0	0	0	0	0
Derechos	0	0	0	0	0	0
Productos	0	0	0	0	0	0
Aprovechamientos	0	0	0	0	0	0
Participaciones, Aportaciones, Convenios, Incentivos Derivados de la Colaboración Fiscal y Fondos Distintos de Aportaciones	0	0	0	0	0	0
Transferencias, Asignaciones, Subsidios y Subvenciones, y Pensiones y Jubilaciones	0	0	0	0	0	0
Ingresos de los Entes Públicos de los Poderes Legislativo y Judicial, de los Órganos Autónomos y del Sector Paraestatal o Paramunicipal, así como de las Empresas Productivas del Estado						
Cuotas y Aportaciones de Seguridad Social	0	0	0	0	0	0
Productos	42,681	0	42,681	11,354	11,354	-31,327
Ingresos por Venta de Bienes, Prestación de Servicios y Otros Ingresos	4,875,868	0	4,875,868	1,758,713	1,758,713	-3,117,155
Transferencias, Asignaciones, Subsidios y Subvenciones, y Pensiones y Jubilaciones	222,971,980	0	222,971,980	107,537,933	107,537,933	-115,434,047
Ingresos derivados de financiamiento						
Ingresos Derivados de Financiamientos	0	0	0	0	0	0
Total	227,890,529	0	227,890,529	109,308,000	109,308,000	-118,582,529
				Ingresos excedentes		

Bajo protesta de decir verdad declaramos que los Estados Financieros y su Notas son Razonablemente correctos y responsabilidad del emisor

ELABORÓ:

C.P. JAIME OMAR HUCHIN MIS
SUBDIRECTOR DE CONTABILIDAD

REVISÓ:

C.P. ROXANA DE LAS M. MONTERO PÉREZ
DIRECTORA ADMINISTRATIVA

AUTORIZÓ:

ARQ. NERY CELIA ROJO AGUILAR, MVIIIB
DIRECTORA GENERAL

COLEGIO DE ESTUDIOS CIENTÍFICOS Y TECNOLÓGICOS DEL ESTADO DE CAMPECHE
Estado Analítico del Ejercicio del Presupuesto de Egresos
Clasificación Económica (por Tipo de Gasto)
Del 1 de Enero al 30 de Junio de 2020


Concepto	Egresos				Pagado	Subgerencio
	Aprobado 1	Ampliaciones/ Reducciones 2	Modificado 3 = (1 + 2)	Devengado 4		
Gasto Corriente	222,971,980	8,692,992	231,954,972	99,094,044	99,371,348	132,860,928
Gasto de Capital	4,918,649	-692,992	4,235,557	1,629,914	1,217,831	2,605,643
Amortización de la Deuda y Disminución de Pasivos	0	0	0	0	0	0
Pensiones y Jubilaciones	0	0	0	0	0	0
Participaciones	0	0	0	0	0	0
Total del Gasto	227,890,629	8,300,000	236,190,629	100,723,958	99,589,179	135,466,571

Bajo protesta de decir verdad declaramos que los Estados Financieros y su Notas son Razonablemente correctos y responsabilidad del emisor

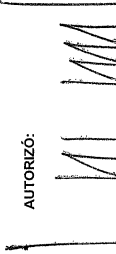
ELABORÓ:


 C.P. JAIMÉ OMAR HUCHIN MIS
 SUBDIRECTOR DE CONTABILIDAD

REVISÓ:


 C.P. ROXANA DE LAS M. MONTERO PÉREZ
 DIRECTORA ADMINISTRATIVA

AUTORIZÓ:


 ARQ. NERY CELIA ROJO AGUILAR, INVIEN
 DIRECTORA GENERAL

COLEGIO DE ESTUDIOS CIENTÍFICOS Y TECNOLÓGICOS DEL ESTADO DE CAMPECHE

Estado Analítico del Ejercicio del Presupuesto de Egresos

Clasificación por Objeto del Gasto (Capítulo y Concepto)

Del 1 de Enero al 30 de Junio de 2020


Concepto	Egresos			Subejercicio	
	Aprobado 1	Ampliaciones/ Reducciones 2	Modificado 3 = (1 + 2)		
			4	5	
				6 = (3 - 4)	
Servicios Personales					
Remuneraciones al Personal de Carácter Permanente	177,885,762	-811,685	177,074,077	73,625,993	103,448,084
Remuneraciones al Personal de Carácter Transitorio	92,884,057	-8,761,637	84,122,220	44,699,704	39,422,516
Remuneraciones Adicionales y Especiales	0	0	0	0	0
Seguridad Social	52,128,690	6,998,045	59,126,735	17,535,262	41,591,473
Otras Prestaciones Sociales y Económicas	29,638,230	-869,918	28,768,312	10,069,915	18,698,397
Provisiones	1,110,511	1,854,821	2,965,332	1,090,255	1,875,077
Pago de Estímulos a Servidores Públicos	0	0	0	0	0
Materiales y Suministros					
Materiales de Administración, Emisión de Documentos y Artículos Oficiales	2,124,274	-32,797	2,091,477	230,856	1,860,621
Alimentos y Utensilios	9,746,500	5,476,333	15,224,833	10,946,372	4,278,460
Materiales Primas y Materiales de Producción y Comercialización	6,274,182	175,267	6,449,449	3,948,187	2,501,262
Materiales y Artículos de Construcción y de Reparación	331,064	98,021	429,085	182,476	246,609
Productos Químicos, Farmacéuticos y de Laboratorio	0	0	0	0	0
Combustibles, Lubricantes y Aditivos	28,144	3,436,277	3,464,421	3,348,413	3,376
Vestuario, Blancos, Prendas de Protección y Artículos Deportivos	46,260	51,631	97,891	66,342	31,549
Materiales y Suministros Para Seguridad	841,278	98,132	939,410	311,200	628,210
Herramientas, Refacciones y Accesorios Menores	270,276	2,593,633	2,863,909	2,613,284	250,625
Servicios Generales					
Servicios Básicos	1,953,920	-976,629	977,291	476,211	501,080
Servicios de Arrendamiento	35,337,718	4,318,344	39,656,062	14,521,938	25,134,125
Servicios Profesionales, Científicos, Técnicos y Otros Servicios	2,975,696	873,795	3,849,491	1,430,866	2,418,625
Servicios Financieros, Bancarios y Comerciales	5,367,448	193,328	5,560,776	168,070	5,392,706
Servicios de Instalación, Reparación, Mantenimiento y Conservación	153,330	152,316	305,646	169,721	135,925
Servicios de Comunicación Social y Publicidad	6,145,172	266,545	6,411,717	5,398,706	1,013,011
Servicios de Traslado y Viáticos	248,872	6,118,417	6,367,289	409,821	5,957,468
Servicios Oficiales	2,513,500	35,915	2,549,415	433,415	2,115,999
Otros Servicios Generales	13,490,416	-4,401,748	9,088,668	1,351,645	7,737,024
Transferencias, Asignaciones, Subsidios y Otras Ayudas					
Transferencias Internas y Asignaciones al Sector Público	3,666,368	744,767	4,411,135	2,274,965	2,136,170
Transferencias al Resto del Sector Público	0	0	0	0	0
Subsidios y Subvenciones	0	0	0	0	0
Ayudas Sociales	0	0	0	0	0
Pensiones y Jubilaciones	0	0	0	0	0
Transferencias a Fideicomisos, Mandatos y Otros Análogos	0	0	0	0	0
Transferencias a la Seguridad Social	0	0	0	0	0
Donativos	0	0	0	0	0
Transferencias al Exterior	0	0	0	0	0
Bienes Muebles, Inmuebles e Intangibles					
Mobiliario y Equipo de Administración	4,918,549	-682,992	4,235,557	1,629,914	2,605,643
Equipo de Instrumental Médico y de Laboratorio	0	-3,244,902	1,673,647	94,604	1,579,043
Vehículos y Equipo de Transporte	0	260,217	260,217	260,217	0
Equipo de Defensa y Seguridad	0	113,253	113,253	113,253	0
Maquinaria, Otros Equipos y Herramientas	0	0	0	0	0
Activos Biológicos	0	1,869,730	1,869,730	843,130	1,026,600
Bienes Inmuebles	0	0	0	0	0
Activos Intangibles	0	318,710	318,710	318,710	0
Inversión Pública					
Obra Pública en Bienes de Dominio Público	0	0	0	0	0
Obra Pública en Bienes Propios	0	0	0	0	0
Proyectos Productivos y Acciones de Fomento	0	0	0	0	0

COLEGIO DE ESTUDIOS CIENTÍFICOS Y TECNOLÓGICOS DEL ESTADO DE CAMPECHE
Estado Analítico del Ejercicio del Presupuesto de Egresos
Clasificación por Objeto del Gasto: (Capítulo y Concepto)
Del 1 de Enero al 30 de Junio de 2020


Concepto	Egresos					Subejercicio 6 = (3 + 4)
	Aprobado 1	Ampliaciones/ (Reducciones) 2	Modificado 3 = (1 + 2)	Devengado 4	Pagado 5	
Inversiones Financieras y Otras Provisiones	0	0	0	0	0	0
Inversiones Para el Fomento de Actividades Productivas	0	0	0	0	0	0
Acciones y Participaciones de Capital	0	0	0	0	0	0
Compra de Títulos y Valores	0	0	0	0	0	0
Concesión de Préstamos	0	0	0	0	0	0
Inversiones en Fideicomisos, Mandatos y Otros Análogos	0	0	0	0	0	0
Otras Inversiones Financieras	0	0	0	0	0	0
Provisiones para Contingencias y Otras Erogaciones Especiales	0	0	0	0	0	0
Participaciones y Aportaciones	0	0	0	0	0	0
Participaciones	0	0	0	0	0	0
Aportaciones	0	0	0	0	0	0
Convenios	0	0	0	0	0	0
Deuda Pública	0	0	0	0	0	0
Amortización de la Deuda Pública	0	0	0	0	0	0
Intereses de la Deuda Pública	0	0	0	0	0	0
Comisiones de la Deuda Pública	0	0	0	0	0	0
Gastos de la Deuda Pública	0	0	0	0	0	0
Costo por Coberturas	0	0	0	0	0	0
Apoyos Financieros	0	0	0	0	0	0
Adeudos de Ejercicios Fiscales Anteriores (Adefas)	0	0	0	0	0	0
Total del Gasto	227,890,529	8,300,000	236,190,529	100,723,958	99,589,179	135,466,571

Bajo protesta de decir verdad declaramos que los Estados Financieros y su Notas son Razonablemente correctos y responsabilidad del emisor


ELABORÓ:


C.P. JAIME OMAR HUCHIN MIS
SUBDIRECTOR DE CONTABILIDAD

REVISÓ:


C.P. ROXANA DE LAS M. MONTERO PÉREZ
DIRECTORA ADMINISTRATIVA

AUTORIZÓ:


AFQ. NERY CELJA ROJO AGUILAR, INVIBEN
DIRECTORA GENERAL

COLEGIO DE ESTUDIOS CIENTÍFICOS Y TECNOLÓGICOS DEL ESTADO DE CAMPECHE
 Estado Analítico del Ejercicio del Presupuesto de Egresos
 Clasificación Funcional (Finalidad y Función)
 Del 1 de Enero al 30 de Junio de 2020

Concepto	Egresos					Subejercicio 6 = (3 + 4)
	Aprobado 1	Ampliaciones/ (Reducciones) 2	Modificado 3 = (1 + 2)	Devengado 4	Pagado 5	
Gobierno	227,890,529	8,300,000	236,190,529	100,723,958	99,589,179	135,466,571
Legislación			0			0
Justicia			0			0
Coordinación de la Política de Gobierno			0			0
Relaciones Exteriores			0			0
Asuntos Financieros y Hacendarios			0			0
Seguridad Nacional			0			0
Asuntos de Orden Público y de Seguridad Interior			0			0
Otros Servicios Generales	227,890,529	8,300,000	236,190,529	100,723,958	99,589,179	135,466,571
Desarrollo Social	0	0	0	0	0	0
Protección Ambiental			0			0
Vivienda y Servicios a la Comunidad			0			0
Salud			0			0
Recreación, Cultura y Otras Manifestaciones Sociales			0			0
Educación			0			0
Protección Social			0			0
Otros Asuntos Sociales			0			0
Desarrollo Económico	0	0	0	0	0	0
Asuntos Económicos, Comerciales y Laborales en General			0			0
Agropecuaria, Silvicultura, Pesca y Caza			0			0
Combustibles y Energía			0			0
Minería, Manufacturas y Construcción			0			0
Transporte			0			0
Comunicaciones			0			0
Turismo			0			0
Ciencia, Tecnología e Innovación			0			0
Otras Industrias y Otros Asuntos Económicos			0			0
Otras no Clasificadas en Funciones Anteriores	0	0	0	0	0	0
Transacciones de la Deuda Pública / Costo Financiero de la Deuda			0			0
Transferencias, Participaciones y Aportaciones entre Diferentes Niveles y Ordenes de Gobierno			0			0
Saneamiento del Sistema Financiero			0			0
Adeudos de Ejercicios Fiscales Anteriores			0			0
Total del Gasto	227,890,529	8,300,000	236,190,529	100,723,958	99,589,179	135,466,571

Bajo protesta de decir verdad declaramos que los Estados Financieros y su Notas son razonablemente correctos y responsabilidad del emisor


ELABORADO:


 C.P. JAIME OMAR HUCHIN MIS
 SUBDIRECTOR DE CONTABILIDAD

REVISÓ:


 C.P. ROXANA DE LAS M. MONTERO PEREZ
 DIRECTORA ADMINISTRATIVA

AUTORIZÓ:


 ARQ. NERY CELIA ROJO AGUILAR, IVIEN
 DIRECTORA GENERAL

COLEGIO DE ESTUDIOS CIENTÍFICOS Y TECNOLÓGICOS DEL ESTADO DE CAMPECHE
 Estado de Flujo de Fondos
 Del 1 de Enero al 30 de Junio de 2020


Concepto	Estimado	Devengado	Pagado
I. Ingresos Presupuestarios (I=1+2)	227,890,529	109,308,000	109,308,000
1. Ingresos del Gobierno de la Entidad Federativa ¹	0	0	0
2. Ingresos del Sector Paraestatal ¹	227,890,529	109,308,000	109,308,000
II. Egresos Presupuestarios (II=3+4)	227,890,529	100,723,958	99,589,179
3. Egresos del Gobierno de la Entidad Federativa ²	0	0	0
4. Egresos del Sector Paraestatal ²	227,890,529	100,723,958	99,589,179
III. Balance Presupuestario (Superávit o	0	8,584,042	9,718,821

Concepto	Estimado	Devengado	Pagado
III. Balance presupuestario (Superávit o	0	8,584,042	9,718,821
IV. Intereses, Comisiones y Gastos de la	0	0	0
V. Balance Primario (Superávit o Déficit) (V=	0	8,584,042	9,718,821

Concepto	Estimado	Devengado	Pagado
A. Financiamiento	0	0	0
B. Amortización de la deuda	0	0	0
C. Endeudamiento ó desendeudamiento (C =	0	0	0


1. Los Ingresos que se presentan son los ingresos presupuestarios totales sin incluir los ingresos por financiamientos. Los Ingresos del Gobierno de la Entidad Federativa corresponden a los del Poder Ejecutivo, Legislativo Judicial y Autónomos
2. Los egresos que se presentan son los egresos presupuestarios totales sin incluir los egresos por amortización. Los egresos del Gobierno de la Entidad Federativa corresponden a los del Poder Ejecutivo, Legislativo, Judicial y Órganos Autónomos
3. Para Ingresos se reportan los ingresos recaudados; para egresos se reportan los egresos pagados

Bajo protesta de decir verdad declaramos que los Estados Financieros y su Notas son Razonablemente correctos y responsabilidad del emisor

ELABORÓ:

 C.P. JAIME OMAR HUCHIN MIS
 SUBDIRECTOR DE CONTABILIDAD

REVISÓ:


 C.P. ROXANA DE LAS M.-MONTERO PÉREZ
 DIRECTORA ADMINISTRATIVA


AUTORIZÓ:

 ARQ. NERY CELIA ROJO AGUILAR, MVIIBN
 DIRECTORA GENERAL


COLEGIO DE ESTUDIOS CIENTÍFICOS Y TECNOLÓGICOS DEL ESTADO DE CAMPECHE
Endeudamiento Neto
Del 1 de Enero al 30 de Junio de 2020

Identificación de Crédito o Instrumento	Contratación/Colocación		Amortización	Endeudamiento Neto
	A		B	C = A - B
Créditos Bancarios				
				0
				0
				0
				0
				0
				0
				0
				0
Total Créditos Bancarios	0		0	0
Otros Instrumentos de Deuda				
				0
				0
				0
				0
				0
				0
				0
Total Otros Instrumentos de Deuda	0		0	0
TOTAL	0		0	0

Bajo protesta de decir verdad declaramos que los Estados Financieros y su Notas son Razonablemente correctos y responsabilidad del emisor

ELABORÓ:

 C.P. JAÍME OMAR HUCHIN MIS
 SUBDIRECTOR DE CONTABILIDAD


REVISÓ:

 C.P. ROXANA DE LAS M. MONTERO PÉREZ
 DIRECTORA ADMINISTRATIVA

AUTORIZÓ:

 ARQ. NERY CELIA ROJO AGUILAR MVIIBN
 DIRECTORA GENERAL


COLEGIO DE ESTUDIOS CIENTÍFICOS Y TECNOLÓGICOS DEL ESTADO DE CAMPECHE
Intereses de la Deuda
Del 1 de Enero al 30 de Junio de 2020

Identificación de Crédito o Instrumento	Devengado	Pagado
Créditos Bancarios		
Total de intereses de Créditos Bancarios	0	0
Otros Instrumentos de Deuda		
Total de intereses de Otros Instrumentos de Deuda	0	0
TOTAL	0	0

Bajo protesta de decir verdad declaramos que los Estados Financieros y su Notas son Razonablemente correctos y responsabilidad del emisor

ELABORÓ: 
 C.P. JAIMÉ OMAR HUCHIN MIS
 SUBDIRECTOR DE CONTABILIDAD

REVISÓ: 
 CP. ROXANA DE LAS M. MONTERO PÉREZ
 DIRECTORA ADMINISTRATIVA

AUTORIZÓ: 
 ARQ. NERY CELIA ROJO AGUILAR, MVIIBN
 DIRECTORA GENERAL


COLEGIO DE ESTUDIOS CIENTÍFICOS Y TECNOLÓGICOS DEL ESTADO DE CAMPECHE
Estado Analítico del Ejercicio del Presupuesto de Egresos
 Clasificación Administrativa
 Del 1 de Enero al 30 de Junio de 2020


Concepto	Egresos				Subejercicio
	Aprobado 1	Ampliaciones/ (Reducciones) 2	Modificado 3 = (1 + 2)	Devengado 4	
Sin Ramo/Dependencia	\$88,937,142	\$3,987,628	\$92,924,770	\$42,338,452	\$41,646,007
200 PLANTEL BONFIL	\$14,770,289	\$111,342	\$14,881,630	\$6,422,441	\$6,397,001
300 PLANTEL PALIZADA	\$11,223,835	\$2,110,232	\$13,334,067	\$6,385,336	\$5,871,631
400 PLANTEL HOPELCHEN	\$13,467,974	\$886,330	\$14,354,304	\$6,515,083	\$6,484,760
500 PLANTEL POMUCH	\$17,952,795	\$1,268,944	\$19,221,739	\$9,854,269	\$9,786,076
600 PLANTEL MIGUEL HIDALGO	\$15,368,314	-\$521,345	\$14,846,969	\$6,384,384	\$6,380,726
700 PLANTEL CARRILLO PUERTO	\$16,153,935	\$122,126	\$16,276,060	\$6,776,937	\$6,745,814
100 DIRECCION GENERAL	\$83,411,058	\$1,277,100	\$84,688,159	\$28,383,299	\$28,086,637
101 Dirección General	\$13,878,790	-\$876,193	\$13,002,597	\$3,867,117	\$3,867,117
102 Secretaría Técnica	\$6,073,917	-\$1,243,110	\$4,830,807	\$1,541,218	\$1,521,218
103 Dirección Académica	\$11,811,435	\$298,178	\$12,109,612	\$2,177,630	\$2,176,760
104 Dirección de Planeación	\$4,953,553	\$940,737	\$5,894,290	\$2,594,288	\$2,594,288
105 Dirección de Vinculación	\$7,228,509	-\$589,277	\$6,639,232	\$1,598,406	\$1,598,406
106 Dirección Administrativa	\$33,420,829	\$4,674,788	\$38,095,617	\$14,384,388	\$14,108,595
107 Relaciones Públicas	\$4,461,752	-\$998,143	\$3,463,609	\$1,867,909	\$1,867,909
108 Fortalecimiento Académico	\$1,582,274	-\$929,879	\$652,395	\$352,343	\$300,052
800 PLANTEL CAMPECHE	\$55,542,329	\$3,035,272	\$58,577,601	\$30,002,207	\$29,856,636
801 P. Campeche T.M.	\$37,270,796	\$4,084,794	\$41,355,590	\$21,564,232	\$21,418,562
802 P. Campeche T.V.	\$18,271,532	-\$1,049,522	\$17,222,010	\$8,437,974	\$8,437,974
Total del Gasto	\$227,890,529	\$8,300,000	\$236,190,529	\$100,723,958	\$99,589,179

Bajo protesta de decir verdad declaramos que los Estados Financieros y sus Notas son Razonablemente correctos y responsabilidad del emisor.


ELABORÓ:

REVISÓ:


 C.P. JAIME OMAR HUCHIN MIS
 SUBDIRECTOR DE CONTABILIDAD


 C.P. ROXANA DE LAS M. MONTERO PÉREZ
 DIRECTORA ADMINISTRATIVA

AUTORIZÓ:


 ARQ. NERY CELIA ROJO AGUILAR, MVIIEN
 DIRECTORA GENERAL