

COLEGIO DE ESTUDIOS CIENTÍFICOS Y TECNOLÓGICOS DEL ESTADO DE CAMPECHE

Estado Analítico del Ejercicio del Presupuesto de Egresos

Clasificación Administrativa

Del 1 de Enero al 30 de Septiembre de 2020

Concepto	Egresos					Subejercicio 6 = (3 + 4)
	Aprobado 1	Ampliaciones/ (Reducciones) 2	Modificado 3 = (1 + 2)	Devengado 4	Pagado 5	
Sin Ramo/Dependencia	\$88,937,142	\$7,171,599	\$96,108,740	\$66,705,678	\$66,581,933	\$29,403,062
PLANTEL BONFIL	\$14,770,289	\$263,597	\$15,033,886	\$9,840,315	\$9,820,790	\$5,193,571
PLANTEL PALIZADA	\$11,223,835	\$2,679,772	\$13,903,607	\$9,562,867	\$9,548,802	\$4,340,740
PLANTEL HOPELCHEN	\$13,467,974	\$1,281,176	\$14,749,151	\$10,186,855	\$10,163,325	\$4,582,296
PLANTEL POMUCH	\$17,952,795	\$2,390,474	\$20,343,269	\$15,535,671	\$15,510,477	\$4,807,598
PLANTEL MIGUEL HIDALGO	\$15,368,314	\$28,961	\$15,397,275	\$10,222,611	\$10,203,355	\$5,174,664
PLANTEL CARRILLO PUERTO	\$16,153,935	\$527,618	\$16,681,553	\$11,357,359	\$11,335,194	\$5,324,194
DIRECCION GENERAL	\$83,411,058	-\$9,006,638	\$74,404,421	\$44,507,179	\$42,922,657	\$29,897,242
Dirección General	\$13,878,790	-\$2,930,727	\$10,948,062	\$5,704,443	\$5,614,343	\$5,243,620
Secretaría Técnica	\$6,073,917	-\$924,999	\$5,148,918	\$2,401,835	\$2,401,835	\$2,747,083
Dirección Académica	\$11,811,435	-\$4,684,990	\$7,126,445	\$4,450,988	\$4,450,988	\$2,675,457
Dirección de Planeación	\$4,953,553	\$1,879,331	\$6,832,884	\$4,953,482	\$4,652,002	\$1,879,402
Dirección de Vinculación	\$7,228,509	-\$1,800,505	\$5,428,004	\$2,338,465	\$2,338,464	\$3,089,539
Dirección Administrativa	\$33,420,829	\$660,798	\$34,081,626	\$21,035,747	\$19,842,805	\$13,045,880
Relaciones Públicas	\$4,461,752	-\$685,262	\$3,776,490	\$2,791,707	\$2,791,707	\$984,783
Fortalecimiento Académico	\$1,582,274	-\$520,284	\$1,061,990	\$830,513	\$830,513	\$231,477
PLANTEL CAMPECHE	\$55,542,329	\$6,364,178	\$61,906,507	\$46,052,103	\$45,977,206	\$15,854,404
P. Campeche T.M.	\$37,270,796	\$6,444,389	\$43,715,185	\$32,937,650	\$32,862,752	\$10,777,535
P. Campeche T.V.	\$18,271,532	-\$80,211	\$18,191,322	\$13,114,453	\$13,114,453	\$5,076,868
Total del Gasto	\$227,890,529	\$4,529,139	\$232,419,668	\$157,264,960	\$155,481,796	\$75,154,708


ELABORÓ:

REVISÓ:

AUTORIZÓ:


ARQ. NERY CELIA ROJO AGUILAR, MYIIBN
DIRECTORA GENERAL


C.P. ROXANA DE LAS M. MONTERO PÉREZ
DIRECTORA ADMINISTRATIVA


MDO. JAIME OMAR HUCHIN MIS
SUBDIRECTOR DE CONTABILIDAD

COLEGIO DE ESTUDIOS CIENTÍFICOS Y TECNOLÓGICOS DEL ESTADO DE CAMPECHE

Estado Analítico del Ejercicio del Presupuesto de Egresos

Clasificación Económica (por Tipo de Gasto)

Del 1 de Enero al 30 de Septiembre de 2020

Concepto	Egresos					Subejercicio 6 = (3 - 4)
	Aprobado 1	Ampliaciones/ (Reducciones) 2	Modificado 3 = (1 + 2)	Devengado 4	Pagado 5	
Gasto Corriente	222,971,980	5,238,661	228,210,641	155,509,163	153,725,999	72,701,478
Gasto de Capital	4,918,549	-709,522	4,209,027	1,755,797	1,755,797	2,453,229
Amortización de la Deuda y Disminución de Pasivos	0	0	0	0	0	0
Pensiones y Jubilaciones	0	0	0	0	0	0
Participaciones	0	0	0	0	0	0
Total del Gasto	227,890,529	4,529,139	232,419,668	157,264,960	155,481,796	75,154,708

Bajo protesta de decir verdad declaramos que los Estados Financieros y su Notas son Razonablemente correctos y responsabilidad del emisor

ELABORÓ:



MAD. JAIME OMAR HUCHIN MIS
SUBDIRECTOR DE CONTABILIDAD

REVISÓ:



C.P. ROXANA DE LAS M. MONTERO PÉREZ
DIRECTORA ADMINISTRATIVA

AUTORIZÓ:



ARQ. NERY CELIA ROJO AGUILAR, MVIIBN
DIRECTORA GENERAL

COLEGIO DE ESTUDIOS CIENTÍFICOS Y TECNOLÓGICOS DEL ESTADO DE CAMPECHE
 Estado Analítico del Ejercicio del Presupuesto de Egresos
 Clasificación Funcional (Finalidad y Función)
 Del 1 de Enero al 30 de Septiembre de 2020

Concepto	Egresos				Subejercicio 6 = (3 + 4)
	Aprobado 1	Ampliaciones/ (Reducciones) 2	Modificado 3 = (1 + 2)	Devengado 4	
Gobierno	227,890,529	4,529,139	232,419,668	157,264,960	155,481,796
Legislación			0		0
Justicia			0		0
Coordinación de la Política de Gobierno			0		0
Relaciones Exteriores			0		0
Asuntos Financieros y Hacendarios			0		0
Seguridad Nacional			0		0
Asuntos de Orden Público y de Seguridad Interior			0		0
Otros Servicios Generales	227,890,529	4,529,139	232,419,668	157,264,960	155,481,796
Desarrollo Social	0	0	0	0	0
Protección Ambiental			0		0
Vivienda y Servicios a la Comunidad			0		0
Salud			0		0
Recreación, Cultura y Otras Manifestaciones Sociales			0		0
Educación			0		0
Protección Social			0		0
Otros Asuntos Sociales			0		0
Desarrollo Económico	0	0	0	0	0
Asuntos Económicos, Comerciales y Laborales en General			0		0
Agropecuaria, Silvicultura, Pesca y Caza			0		0
Combustibles y Energía			0		0
Minería, Manufacturas y Construcción			0		0
Transporte			0		0
Comunicaciones			0		0
Turismo			0		0
Ciencia, Tecnología e Innovación			0		0
Otras Industrias y Otros Asuntos Económicos			0		0
Otras no Clasificadas en Funciones Anteriores	0	0	0	0	0
Transacciones de la Deuda Pública / Costo Financiero de la Deuda			0		0
Transferencias, Participaciones y Aportaciones entre Diferentes Niveles y Ordenes de Gobierno			0		0
Saneamiento del Sistema Financiero			0		0
Adeudos de Ejercicios Fiscales Anteriores			0		0
Total del Gasto	227,890,529	4,529,139	232,419,668	157,264,960	155,481,796

Bajo protesta de decir verdad declaramos que los Estados Financieros y su Notas son Razonablemente correctos y responsabilidad del emisor

ELABORÓ:

MAD. JAIME OMAR HUCHIN MIS
 SUBDIRECTOR DE CONTABILIDAD

REVISÓ:



C.P. ROXANA DE LAS M. MONTERO PEREZ
 DIRECTORA ADMINISTRATIVA

AUTORIZÓ:




ARQ. NERY CELIA ROJO AGUILAR, MVMBN
 DIRECTORA GENERAL

COLEGIO DE ESTUDIOS CIENTÍFICOS Y TECNOLÓGICOS DEL ESTADO DE CAMPECHE
 Estado Analítico del Ejercicio del Presupuesto de Egresos
 Clasificación por Objeto del Gasto (Capítulo y Concepto)
 Del 1 de Enero al 30 de Septiembre de 2020


Concepto	Egresos					Subejercicio
	Aprobado	Ampliaciones/ (Reducciones)	Modificado	Devengado	Pagado	
	1	2	3 = (1 + 2)	4	5	6 = (3 - 4)
Servicios Personales	177,885,762	-811,685	177,074,077	116,277,095	116,277,095	60,796,982
Remuneraciones al Personal de Carácter Permanente	92,884,057	-9,781,281	83,102,776	65,479,646	65,479,646	17,623,130
Remuneraciones al Personal de Carácter Transitorio	0	0	0	0	0	0
Remuneraciones Adicionales y Especiales	52,128,690	8,219,853	60,348,543	28,347,367	28,347,367	32,001,176
Seguridad Social	29,638,230	-2,502,675	27,135,555	18,253,171	18,253,171	8,882,384
Otras Prestaciones Sociales y Económicas	1,110,511	3,078,983	4,189,494	2,386,001	2,386,001	1,803,493
Previsiones	0	0	0	0	0	0
Pago de Estímulos a Servidores Públicos	2,124,274	173,436	2,297,710	1,810,909	1,810,909	486,800
Materiales y Suministros	9,748,500	7,808,646	17,557,146	15,320,750	14,812,170	2,236,395
Materiales de Administración, Emisión de Documentos y Artículos Oficiales	6,274,182	1,994,718	8,268,900	7,124,085	6,625,019	1,144,814
Alimentos y Utensilios	331,064	52,533	383,597	236,637	236,637	146,760
Materias Primas y Materiales de Producción y Comercialización	3,376	0	3,376	0	0	3,376
Materiales y Artículos de Construcción y de Reparación	28,144	3,909,702	3,937,846	3,899,768	3,899,768	38,078
Productos Químicos, Farmacéuticos y de Laboratorio	46,260	95,128	141,388	108,584	108,584	32,804
Combustibles, Lubricantes y Aditivos	841,278	-130,174	711,104	409,819	400,306	301,285
Vestuario, Blancos, Prendas de Protección y Artículos Deportivos	270,276	3,127,348	3,397,624	2,943,805	2,943,805	453,818
Materiales y Suministros Para Seguridad	0	0	0	0	0	0
Herramientas, Refacciones y Accesorios Menores	1,953,920	-1,240,609	713,311	597,852	597,852	115,460
Servicios Generales	35,337,718	-1,758,299	33,579,419	23,911,318	22,636,734	9,668,100
Servicios Básicos	2,975,696	1,867,747	4,843,443	2,274,187	2,267,016	2,569,256
Servicios de Arrendamiento	776,916	-270,152	506,764	270,063	270,063	236,701
Servicios Profesionales, Científicos, Técnicos y Otros Servicios	5,367,448	1,733,007	7,100,455	5,885,496	5,090,961	1,214,959
Servicios Financieros, Bancarios y Comerciales	153,330	136,353	289,683	221,055	221,055	68,628
Servicios de Instalación, Reparación, Mantenimiento y Conservación	6,145,172	3,077,542	9,222,714	8,765,903	8,765,903	456,811
Servicios de Comunicación Social y Publicidad	248,872	2,341,092	2,589,964	586,721	586,721	2,003,243
Servicios de Traslado y Viáticos	2,513,500	-582,251	1,931,249	435,866	435,866	1,495,383
Servicios Oficiales	13,490,416	-9,996,845	3,493,571	2,080,007	1,973,007	1,413,565
Otros Servicios Generales	3,666,368	-64,792	3,601,576	3,392,021	3,026,142	209,555
Transferencias, Asignaciones, Subsidios y Otras Ayudas	0	0	0	0	0	0
Transferencias Internas y Asignaciones al Sector Público	0	0	0	0	0	0
Transferencias al Resto del Sector Público	0	0	0	0	0	0
Subsidios y Subvenciones	0	0	0	0	0	0
Ayudas Sociales	0	0	0	0	0	0
Pensiones y Jubilaciones	0	0	0	0	0	0
Transferencias a Fideicomisos, Mandatos y Otros Análogos	0	0	0	0	0	0
Transferencias a la Seguridad Social	0	0	0	0	0	0
Donativos	0	0	0	0	0	0
Transferencias al Exterior	0	0	0	0	0	0
Bienes Muebles, Inmuebles e Intangibles	4,918,549	-709,522	4,209,027	1,755,797	1,755,797	2,453,229
Mobiliario y Equipo de Administración	4,918,549	-3,397,316	1,521,233	94,604	94,604	1,426,629
Mobiliario y Equipo Educativo y Recreativo	0	296,177	296,177	296,177	296,177	0
Equipo e Instrumental Médico y de Laboratorio	0	113,253	113,253	113,253	113,253	0
Vehículos y Equipo de Transporte	0	0	0	0	0	0
Equipo de Defensa y Seguridad	0	0	0	0	0	0
Maquinaria, Otros Equipos y Herramientas	0	1,939,365	1,939,365	912,765	912,765	1,026,600
Activos Biológicos	0	0	0	0	0	0
Bienes Inmuebles	0	0	0	0	0	0
Activos Intangibles	0	0	0	0	0	0
Inversión Pública	0	338,998	338,998	338,998	338,998	0
Otra Pública en Bienes de Dominio Público	0	0	0	0	0	0
Otra Pública en Bienes Propios	0	0	0	0	0	0
Proyectos Productivos y Acciones de Fomento	0	0	0	0	0	0
Inversiones Financieras y Otras Provisiones	0	0	0	0	0	0
Inversiones Para el Fomento de Actividades Productivas	0	0	0	0	0	0
Acciones y Participaciones de Capital	0	0	0	0	0	0
Compra de Títulos y Valores	0	0	0	0	0	0
Concesión de Préstamos	0	0	0	0	0	0
Inversiones en Fideicomisos, Mandatos y Otros Análogos	0	0	0	0	0	0
Otras Inversiones Financieras	0	0	0	0	0	0
Provisiones para Contingencias y Otras erogaciones Especiales	0	0	0	0	0	0
Participaciones y Aportaciones	0	0	0	0	0	0
Participaciones	0	0	0	0	0	0
Aportaciones	0	0	0	0	0	0
Convenios	0	0	0	0	0	0
Deuda Pública	0	0	0	0	0	0
Amortización de la Deuda Pública	0	0	0	0	0	0
Intereses de la Deuda Pública	0	0	0	0	0	0
Comisiones de la Deuda Pública	0	0	0	0	0	0
Gastos de la Deuda Pública	0	0	0	0	0	0
Costo por Coberturas	0	0	0	0	0	0
Apoyos Financieros	0	0	0	0	0	0
Adeudos de Ejercicios Fiscales Anteriores (Adefas)	0	0	0	0	0	0
Total del Gasto	227,890,529	4,529,139	232,419,668	157,284,960	155,481,796	75,154,708

Bajo protesta de decir verdad declaramos que los Estados Financieros y su Notas son Razonablemente correctos y responsabilidad del emisor

ELABORÓ:

 JAIME OMAR HUCHIN MIS
 SUBDIRECTOR DE CONTABILIDAD

REVISÓ:

 C.P. ROXANA DE LAS M. MONTERO PÉREZ
 DIRECTORA ADMINISTRATIVA

AUTORIZÓ:

 ARG. NERY CELIA ROJO AGUILAR, MVIIBN
 DIRECTORA GENERAL


COLEGIO DE ESTUDIOS CIENTÍFICOS Y TECNOLÓGICOS DEL ESTADO DE CAMPECHE
Endeudamiento Neto
Del 1 de Enero al 30 de Septiembre de 2020


Identificación de Crédito o Instrumento	Contratación/Colocación	Amortización	Endeudamiento Neto
	A	B	C = A - B
Creditos Bancarios			
			0
			0
			0
			0
			0
			0
			0
			0
			0
Total Créditos Bancarios	0	0	0
Otros Instrumentos de Deuda			
			0
			0
			0
			0
			0
			0
			0
			0
			0
Total Otros Instrumentos de Deuda	0	0	0
TOTAL	0	0	0

Bajo protesta de decir verdad declaramos que los Estados Financieros y su Notas son Razonablemente correctos y responsabilidad del emi

ELABORÓ:

 MAD. JAIME OMAR HUCHIN MIS
 SUBDIRECTOR DE CONTABILIDAD

REVISÓ:

 C.P. ROXANA DE LAS M. MONTERO PÉREZ
 DIRECTORA ADMINISTRATIVA

AUTORIZÓ:

 ARQ. NERY CELIA ROJO AGUILAR, MVIIBN
 DIRECTORA GENERAL

COLEGIO DE ESTUDIOS CIENTÍFICOS Y TECNOLÓGICOS DEL ESTADO DE CAMPECHE
Estado Analítico de Ingresos
Del 1 de Enero al 30 de Septiembre de 2020

Rubro de Ingresos	Ingreso					Diferencia (6= 5 - 1)
	Estimado	Ampliaciones y Reducciones	Modificado	Devengado	Recaudado	
	(1)	(2)	(3= 1 + 2)	(4)	(5)	
Impuestos	0	0	0	0	0	0
Cuotas y Aportaciones de Seguridad Social	0	0	0	0	0	0
Contribuciones de Mejoras	0	0	0	0	0	0
Derechos	0	0	0	0	0	0
Productos	42,681	0	42,681	105,803	105,803	63,122
Aprovechamientos	0	0	0	0	0	0
Ingresos por Venta de Bienes, Prestación de Servicios y Otros Ingresos	4,875,868	0	4,875,868	2,557,864	2,557,864	-2,318,005
Participaciones, Aportaciones, Convenios, Incentivos Derivados de la Colaboración Fiscal y Fondos Distintos de Aportaciones	0	0	0	0	0	0
Transferencias, Asignaciones, Subsidios y Subvenciones, y Pensiones y Jubilaciones	222,971,980	0	222,971,980	166,822,004	166,822,004	-56,149,976
Ingresos Derivados de Financiamientos	0	0	0	0	0	0
Total	227,890,529	0	227,890,529	169,485,671	169,485,671	-58,404,858
				Ingresos excedentes¹		-58,404,858

Estado Analítico de Ingresos Por Fuente de Financiamiento	Ingreso					Diferencia (6= 5 - 1)
	Estimado	Ampliaciones y Reducciones	Modificado	Devengado	Recaudado	
	(1)	(2)	(3= 1 + 2)	(4)	(5)	
Ingresos del Poder Ejecutivo Federal o Estatal y de los Municipios						
Impuestos	0	0	0	0	0	0
Cuotas y Aportaciones de Seguridad Social	0	0	0	0	0	0
Contribuciones de Mejoras	0	0	0	0	0	0
Derechos	0	0	0	0	0	0
Productos	0	0	0	0	0	0
Aprovechamientos	0	0	0	0	0	0
Participaciones, Aportaciones, Convenios, Incentivos Derivados de la Colaboración Fiscal y Fondos Distintos de Aportaciones	0	0	0	0	0	0
Transferencias, Asignaciones, Subsidios y Subvenciones, y Pensiones y Jubilaciones	0	0	0	0	0	0
						0
Ingresos de los Entes Públicos de los Poderes Legislativo y Judicial, de los Órganos Autónomos y del Sector Paraestatal o Paramunicipal, así como de las Empresas Productivas del Estado						
Cuotas y Aportaciones de Seguridad Social	0	0	0	0	0	0
Productos	42,681	0	42,681	105,803	105,803	63,122
Ingresos por Venta de Bienes, Prestación de Servicios y Otros Ingresos	4,875,868	0	4,875,868	2,557,864	2,557,864	-2,318,005
Transferencias, Asignaciones, Subsidios y Subvenciones, y Pensiones y Jubilaciones	222,971,980	0	222,971,980	166,822,004	166,822,004	-56,149,976
Ingresos derivados de financiamiento						
Ingresos Derivados de Financiamientos	0	0	0	0	0	0
Total	227,890,529	0	227,890,529	169,485,671	169,485,671	-58,404,858
				Ingresos excedentes		-58,404,858

Bajo protesta de decir verdad declaramos que los Estados Financieros y su Notas son Razonablemente correctos y responsabilidad del emisor

ELABORÓ:

MAD. JAIME OMAR HUCHIN MIS
SUBDIRECTOR DE CONTABILIDAD

REVISÓ:

C.P. ROXANA DE LAS M. MONTERO PÉREZ
DIRECTORA ADMINISTRATIVA

AUTORIZÓ:

ARG. NERY CELIA ROJO AGUILAR, MVMB
DIRECTORA GENERAL

COLEGIO DE ESTUDIOS CIENTÍFICOS Y TECNOLÓGICOS DEL ESTADO DE CAMPECHE
 Estado de Flujo de Fondos
 Del 1 de Enero al 30 de Septiembre de 2020

Concepto	Estimado	Devengado	Pagado
I. Ingresos Presupuestarios (I=1+2)	227,890,529	169,485,671	169,485,671
1. Ingresos del Gobierno de la Entidad Federativa ¹	0	0	0
2. Ingresos del Sector Paraestatal ¹	227,890,529	169,485,671	169,485,671
II. Egresos Presupuestarios (II=3+4)	227,890,529	157,264,960	155,481,796
3. Egresos del Gobierno de la Entidad Federativa ²	0	0	0
4. Egresos del Sector Paraestatal ²	227,890,529	157,264,960	155,481,796
III. Balance Presupuestario (Superávit o Déficit) (III = I - II)	0	12,220,711	14,003,875

Concepto	Estimado	Devengado	Pagado
III. Balance presupuestario (Superávit o Déficit)	0	12,220,711	14,003,875
IV. Intereses, Comisiones y Gastos de la Deuda	0	0	0
V. Balance Primario (Superávit o Déficit) (V= III - IV)	0	12,220,711	14,003,875


Concepto	Estimado	Devengado	Pagado
A. Financiamiento	0	0	0
B. Amortización de la deuda	0	0	0
C. Endeudamiento ó desendeudamiento (C = A - B)	0	0	0


1. Los Ingresos que se presentan son los ingresos presupuestarios totales sin incluir los ingresos por financiamientos. Los Ingresos del Gobierno de la Entidad Federativa corresponden a los del Poder Ejecutivo, Legislativo Judicial y Autónomos

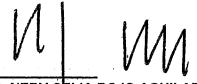
2. Los egresos que se presentan son los egresos presupuestarios totales sin incluir los egresos por amortización. Los egresos del Gobierno de la Entidad Federativa corresponden a los del Poder Ejecutivo, Legislativo, Judicial y Órganos Autónomos

3. Para Ingresos se reportan los ingresos recaudados; para egresos se reportan los egresos pagados

Bajo protesta de decir verdad declaramos que los Estados Financieros y su Notas son Razonablemente correctos y responsabilidad del emisor

ELABORÓ: 
 MAD. JAIME OMAR HUCHIN MIS
 SUBDIRECTOR DE CONTABILIDAD

REVISÓ: 
 C.P. ROXANA DE LAS N. MONTERO PÉREZ
 DIRECTORA ADMINISTRATIVA

AUTORIZÓ: 
 ARQ. NERY CELIA ROJO AGUILAR, MVIBN
 DIRECTORA GENERAL

COLEGIO DE ESTUDIOS CIENTÍFICOS Y TECNOLÓGICOS DEL ESTADO DE CAMPECHE
Intereses de la Deuda
Del 1 de Enero al 30 de Septiembre de 2020

Identificación de Crédito o Instrumento	Devengado	Pagado
Créditos Bancarios		
Total de intereses de Créditos Bancarios	0	0
Otros Instrumentos de Deuda		
Total de intereses de Otros Instrumentos de Deuda	0	0
TOTAL	0	0


Bajo protesta de decir verdad declaramos que los Estados Financieros y su Notas son Razonablemente correct

ELABORÓ

 MAD. JAIME OMAR HUCHIN MIS
 SUBDIRECTOR DE CONTABILIDAD

REVISÓ:

 C.P. ROXANA DE LAS M. MONTERO PÉREZ
 DIRECTORA ADMINISTRATIVA

AUTORIZÓ

 ARQ. NERY CELIA ROJO AGUILAR, MVIIBN
 DIRECTORA GENERAL