

Cuenta Pública 2020
COLEGIO DE ESTUDIOS CIENTÍFICOS Y TECNOLÓGICOS DEL ESTADO DE CAMPECHE
 Estado Analítico de Ingresos
 Del 1 de Enero al 31 de Diciembre de 2020

Rubro de Ingresos	Ingreso					Diferencia (6= 5 - 1)
	Estimado	Ampliaciones y Reducciones	Modificado	Devengado	Recaudado	
	(1)	(2)	(3= 1 + 2)	(4)	(5)	
Impuestos	0	0	0	0	0	0
Cuotas y Aportaciones de Seguridad Social	0	0	0	0	0	0
Contribuciones de Mejoras	0	0	0	0	0	0
Derechos	0	0	0	0	0	0
Productos	42,681	70,806	113,487	113,487	113,487	70,806
Aprovechamientos	0	0	0	0	0	0
Ingresos por Venta de Bienes, Prestación de Servicios y Otros Ingresos	4,875,868	-731,713	4,144,155	4,144,155	4,144,155	-731,713
Participaciones, Aportaciones, Convenios, Incentivos Derivados de la Colaboración Fiscal y Fondos Distintos de Aportaciones	0	0	0	0	0	0
Transferencias, Asignaciones, Subsidios y Subvenciones, y Pensiones y Jubilaciones	222,971,980	14,848,366	237,820,346	237,820,346	237,820,346	14,848,366
Ingresos Derivados de Financiamientos	0	0	0	0	0	0
Total	227,890,529	14,187,459	242,077,988	242,077,988	242,077,988	14,187,459
				Ingresos excedentes¹		14,187,459

Estado Analítico de Ingresos Por Fuente de Financiamiento	Ingreso					Diferencia (6= 5 - 1)
	Estimado	Ampliaciones y Reducciones	Modificado	Devengado	Recaudado	
	(1)	(2)	(3= 1 + 2)	(4)	(5)	
Ingresos del Poder Ejecutivo Federal o Estatal y de los Municipios						
Impuestos	0	0	0	0	0	0
Cuotas y Aportaciones de Seguridad Social	0	0	0	0	0	0
Contribuciones de Mejoras	0	0	0	0	0	0
Derechos	0	0	0	0	0	0
Productos	0	0	0	0	0	0
Aprovechamientos	0	0	0	0	0	0
Participaciones, Aportaciones, Convenios, Incentivos Derivados de la Colaboración Fiscal y Fondos Distintos de Aportaciones	0	0	0	0	0	0
Transferencias, Asignaciones, Subsidios y Subvenciones, y Pensiones y Jubilaciones	0	0	0	0	0	0
Ingresos de los Entes Públicos de los Poderes Legislativo y Judicial, de los Organos Autónomos y del Sector Paraestatal o Paramunicipal, así como de las Empresas Productivas del Estado						
Cuotas y Aportaciones de Seguridad Social	0	0	0	0	0	0
Productos	42,681	70,806	113,487	113,487	113,487	70,806
Ingresos por Venta de Bienes, Prestación de Servicios y Otros Ingresos	4,875,868	-731,713	4,144,155	4,144,155	4,144,155	-731,713
Transferencias, Asignaciones, Subsidios y Subvenciones, y Pensiones y Jubilaciones	222,971,980	14,848,366	237,820,346	237,820,346	237,820,346	14,848,366
Ingresos derivados de financiamiento						
Ingresos Derivados de Financiamientos	0	0	0	0	0	0
Total	227,890,529	14,187,459	242,077,988	242,077,988	242,077,988	14,187,459
				Ingresos excedentes		14,187,459

Bajo protesta de decir verdad declaramos que los Estados Financieros y sus Notas son Razonablemente correctos y responsabilidad del emisor

ELABORÓ:

MAD. JAIME OMAR HUCHIN MIS
 SUBDIRECTOR DE CONTABILIDAD

REVISÓ:

C.P. ROXANA DE LAS M. MONTERO PÉREZ
 DIRECTORA ADMINISTRATIVA

AUTORIZÓ:

ARQ. NERY CELIA ROJO AGUILAR, MVIBN
 DIRECTORA GENERAL

Cuenta Pública 2020
COLEGIO DE ESTUDIOS CIENTÍFICOS Y TECNOLÓGICOS DEL ESTADO DE CAMPECHE
 Estado Analítico del Ejercicio del Presupuesto de Egresos
 Clasificación Económica (por Tipo de Gasto)
 Del 1 de Enero al 31 de Diciembre de 2020


Concepto	Egresos						Subejercicio
	Aprobado 1	Ampliaciones/ (Reducciones) 2	Modificado 3 = (1 + 2)	Devengado 4	Pagado 5	6 = (3 - 4)	
Gasto Corriente	222,971,980	15,099,402	238,071,382	238,071,382	236,357,269	0	
Gasto de Capital	4,918,549	-911,944	4,006,605	4,006,605	4,006,605	0	
Amortización de la Deuda y Disminución de Pasivos	0	0	0	0	0	0	
Pensiones y Jubilaciones	0	0	0	0	0	0	
Participaciones	0	0	0	0	0	0	
Total del Gasto	227,890,529	14,187,459	242,077,988	242,077,988	240,363,874	0	

Bajo protesta de decir verdad declaramos que los Estados Financieros y sus Notas son Razonablemente correctos y responsables del emisor


ELABORÓ:


 MAD. JAIME OMAR HUCHIN MIS
 SUBDIRECTOR DE CONTABILIDAD

REVISÓ:


 C.P. ROXANA DE LAS M. MONTERO PÉREZ
 DIRECTORA ADMINISTRATIVA

AUTORIZÓ:


 ARC. NERY CELIA ROJO AGUILAR, MVIIBN
 DIRECTORA GENERAL

Cuenta Pública 2020
COLEGIO DE ESTUDIOS CIENTÍFICOS Y TECNOLÓGICOS DEL ESTADO DE CAMPECHE
 Estado Analítico del Ejercicio del Presupuesto de Egresos
 Clasificación por Objeto del Gasto (Capítulo y Concepto)
 Del 1 de Enero al 31 de Diciembre de 2020

Concepto	Egresos					Subejercicio
	Aprobado	Ampliaciones/ (Reducciones)	Modificado	Devengado	Pagado	
	1	2	3 = (1 + 2)	4	5	6 = (3 - 4)
Servicios Personales	177,885,762	8,960,343	186,846,105	186,846,105	185,576,592	0
Remuneraciones al Personal de Carácter Permanente	92,884,057	-1,994,710	90,889,347	90,889,347	90,889,347	0
Remuneraciones al Personal de Carácter Transitorio	0	0	0	0	0	0
Remuneraciones Adicionales y Especiales	52,128,690	12,399,426	64,528,116	64,528,116	64,528,116	0
Seguridad Social	29,638,230	-5,187,396	24,450,834	24,450,834	23,181,321	0
Otras Prestaciones Sociales y Económicas	1,110,511	2,270,484	3,380,995	3,380,995	3,380,995	0
Previsiones	0	0	0	0	0	0
Pago de Estímulos a Servidores Públicos	2,124,274	1,472,539	3,596,813	3,596,813	3,596,813	0
Materiales y Suministros	9,748,500	9,714,167	19,462,667	19,462,667	19,462,667	0
Materiales de Administración, Emisión de Documentos y Artículos Oficiales	6,274,182	3,298,012	9,572,194	9,572,194	9,572,194	0
Alimentos y Utensilios	331,064	95,830	426,894	426,894	426,894	0
Materias Primas y Materiales de Producción y Comercialización	3,376	-3,376	0	0	0	0
Materiales y Artículos de Construcción y de Reparación	28,144	4,090,309	4,118,453	4,118,453	4,118,453	0
Productos Químicos, Farmacéuticos y de Laboratorio	46,260	66,593	112,853	112,853	112,853	0
Combustibles, Lubricantes y Aditivos	841,278	-190,614	650,664	650,664	650,664	0
Vestuario, Blancos, Prendas de Protección y Artículos Deportivos	270,276	3,497,708	3,767,984	3,767,984	3,767,984	0
Materiales y Suministros Para Seguridad	0	0	0	0	0	0
Herramientas, Refacciones y Accesorios Menores	1,953,920	-1,140,296	813,624	813,624	813,624	0
Servicios Generales	35,337,718	-3,575,107	31,762,611	31,762,611	31,318,010	0
Servicios Básicos	2,975,696	173,931	3,149,627	3,149,627	3,149,627	0
Servicios de Arrendamiento	776,916	-423,599	353,317	353,317	353,317	0
Servicios Profesionales, Científicos, Técnicos y Otros Servicios	5,367,448	1,533,963	6,901,411	6,901,411	6,896,961	0
Servicios Financieros, Bancarios y Comerciales	153,330	85,672	239,002	239,002	239,002	0
Servicios de Instalación, Reparación, Mantenimiento y Conservación	6,145,172	4,328,020	10,473,192	10,473,192	10,473,192	0
Servicios de Comunicación Social y Publicidad	248,872	541,023	789,895	789,895	789,895	0
Servicios de Traslado y Viáticos	2,513,500	-2,035,547	477,953	477,953	477,953	0
Servicios Oficiales	13,490,416	-8,667,188	4,823,228	4,823,228	4,823,227	0
Otros Servicios Generales	3,666,368	888,617	4,554,985	4,554,985	4,114,836	0
Transferencias, Asignaciones, Subsidios y Otras Ayudas	0	0	0	0	0	0
Transferencias Internas y Asignaciones al Sector Público	0	0	0	0	0	0
Transferencias al Resto del Sector Público	0	0	0	0	0	0
Subsidios y Subvenciones	0	0	0	0	0	0
Ayudas Sociales	0	0	0	0	0	0
Pensiones y Jubilaciones	0	0	0	0	0	0
Transferencias a Fideicomisos, Mandatos y Otros Análogos	0	0	0	0	0	0
Transferencias a la Seguridad Social	0	0	0	0	0	0
Donativos	0	0	0	0	0	0
Transferencias al Exterior	0	0	0	0	0	0
Bienes Muebles, Inmuebles e Intangibles	4,918,549	-1,661,944	3,256,605	3,256,605	3,256,605	0
Mobiliario y Equipo de Administración	4,918,549	-4,705,736	212,813	212,813	212,813	0
Mobiliario y Equipo Educativo y Recreativo	0	260,217	260,217	260,217	260,217	0
Equipo e Instrumental Médico y de Laboratorio	0	113,253	113,253	113,253	113,253	0
Vehículos y Equipo de Transporte	0	0	0	0	0	0
Equipo de Defensa y Seguridad	0	0	0	0	0	0
Maquinaria, Otros Equipos y Herramientas	0	2,331,324	2,331,324	2,331,324	2,331,324	0
Activos Biológicos	0	0	0	0	0	0
Bienes Inmuebles	0	0	0	0	0	0
Activos Intangibles	0	338,998	338,998	338,998	338,998	0
Inversión Pública	0	0	0	0	0	0
Obra Pública en Bienes de Dominio Público	0	0	0	0	0	0
Obra Pública en Bienes Propios	0	0	0	0	0	0
Proyectos Productivos y Acciones de Fomento	0	0	0	0	0	0
Inversiones Financieras y Otras Provisiones	0	750,000	750,000	750,000	750,000	0
Inversiones Para el Fomento de Actividades Productivas	0	0	0	0	0	0
Acciones y Participaciones de Capital	0	0	0	0	0	0
Compra de Títulos y Valores	0	0	0	0	0	0
Concesión de Préstamos	0	0	0	0	0	0
Inversiones en Fideicomisos, Mandatos y Otros Análogos	0	750,000	750,000	750,000	750,000	0
Otras Inversiones Financieras	0	0	0	0	0	0
Provisiones para Contingencias y Otras Erogaciones Especiales	0	0	0	0	0	0
Participaciones y Aportaciones	0	0	0	0	0	0
Participaciones	0	0	0	0	0	0
Aportaciones	0	0	0	0	0	0
Convenios	0	0	0	0	0	0
Deuda Pública	0	0	0	0	0	0
Amortización de la Deuda Pública	0	0	0	0	0	0
Intereses de la Deuda Pública	0	0	0	0	0	0
Comisiones de la Deuda Pública	0	0	0	0	0	0
Gastos de la Deuda Pública	0	0	0	0	0	0
Costo por Coberturas	0	0	0	0	0	0
Apoyos Financieros	0	0	0	0	0	0
Adeudos de Ejercicios Fiscales Anteriores (Adefas)	0	0	0	0	0	0
Total del Gasto	227,890,529	14,187,459	242,077,988	242,077,988	240,363,874	-0

Bajo protesta de decir verdad declaramos que los Estados Financieros y sus Notas son razonablemente correctos y responsabilidad del emisor

ELABORÓ:

MAD. JAIME OMAR HUCHIN MIS
 SUBDIRECTOR DE CONTABILIDAD

REVISÓ:

C.P. ROXANA DE LAS M. MONTERO PÉREZ
 DIRECTORA ADMINISTRATIVA

AUTORIZÓ:

ARQ. NERY CELIA ROJO AGUILAR, MWJIBN
 DIRECTORA GENERAL

Cuenta Pública 2020
COLEGIO DE ESTUDIOS CIENTÍFICOS Y TECNOLÓGICOS DEL ESTADO DE CAMPECHE
 Estado Analítico del Ejercicio del Presupuesto de Egresos
 Clasificación Funcional (Finalidad y Función)
 Del 1 de Enero al 31 de Diciembre de 2020


Concepto	Egresos				Subejercicio 6 = (3 - 4)
	Aprobado 1	Ampliaciones/ (Reducciones) 2	Modificado 3 = (1 + 2)	Devengado 4	
Gobierno	227,890,529	14,187,459	242,077,988	242,077,988	240,363,874
Legislación			0		0
Justicia			0		0
Coordinación de la Política de Gobierno			0		0
Relaciones Exteriores			0		0
Asuntos Financieros y Hacendarios			0		0
Seguridad Nacional			0		0
Asuntos de Orden Público y de Seguridad Interior			0		0
Otros Servicios Generales	227,890,529	14,187,459	242,077,988	242,077,988	240,363,874
Desarrollo Social	0	0	0	0	0
Protección Ambiental			0		0
Vivienda y Servicios a la Comunidad			0		0
Salud			0		0
Recreación, Cultura y Otras Manifestaciones Sociales			0		0
Educación			0		0
Protección Social			0		0
Otros Asuntos Sociales			0		0
Desarrollo Económico	0	0	0	0	0
Asuntos Económicos, Comerciales y Laborales en General			0		0
Agropecuaria, Silvicultura, Pesca y Caza			0		0
Combustibles y Energía			0		0
Minería, Manufacturas y Construcción			0		0
Transporte			0		0
Comunicaciones			0		0
Turismo			0		0
Ciencia, Tecnología e Innovación			0		0
Otras Industrias y Otros Asuntos Económicos			0		0
Otras no Clasificadas en Funciones Anteriores	0	0	0	0	0
Transferencias de la Deuda Pública / Costo Financiero de la Deuda			0		0
Transferencias, Participaciones y Aportaciones entre Diferentes Niveles y Ordenes de Gobierno			0		0
Saneamiento del Sistema Financiero			0		0
Adeudos de Ejercicios Fiscales Anteriores			0		0
Total del Gasto	227,890,529	14,187,459	242,077,988	242,077,988	240,363,874

Bajo protesta de decir verdad declaramos que los Estados Financieros y sus Notas son razonablemente correctos y responsabilidad del emisor

ELABORÓ:


MADURIME OMAR HUCHIN MIS
 SUBDIRECTOR DE CONTABILIDAD

REVISÓ:


CR. ROXANA DE LAS M. MONTERO PÉREZ
 DIRECTORA ADMINISTRATIVA

AUTORIZÓ:


ARQ. NERY CELIA ROJO AGUILAR
 DIRECTORA GENERAL

Cuenta Pública 2020
COLEGIO DE ESTUDIOS CIENTÍFICOS Y TECNOLÓGICOS DEL ESTADO DE CAMPECHE
 Estado de Flujo de Fondos
 Del 1 de Enero al 31 de Diciembre de 2020

Concepto	Estimado	Devengado	Pagado ³
I. Ingresos Presupuestarios (I=1+2)	227,890,529	242,077,988	242,077,988
1. Ingresos del Gobierno de la Entidad Federativa ¹	0	0	0
2. Ingresos del Sector Paraestatal ¹	227,890,529	242,077,988	242,077,988
II. Egresos Presupuestarios (II=3+4)	227,890,529	242,077,988	240,363,874
3. Egresos del Gobierno de la Entidad Federativa ²	0	0	0
4. Egresos del Sector Paraestatal ²	227,890,529	242,077,988	240,363,874
III. Balance Presupuestario (Superávit o Déficit) (III = I - II)	0	0	1,714,114

Concepto	Estimado	Devengado	Pagado ³
III. Balance presupuestario (Superávit o Déficit)	0	0	1,714,114
IV. Intereses, Comisiones y Gastos de la Deuda	0	0	0
V. Balance Primario (Superávit o Déficit) (V= III - IV)	0	0	1,714,114

Concepto	Estimado	Devengado	Pagado ³
A. Financiamiento	0	0	0
B. Amortización de la deuda	0	0	0
C. Endeudamiento ó desendeudamiento (C = A - B)	0	0	0

1. Los Ingresos que se presentan son los ingresos presupuestarios totales sin incluir los ingresos por financiamientos. Los Ingresos del Gobierno de la Entidad Federativa corresponden a los del Poder Ejecutivo, Legislativo Judicial y Autónomos

2. Los egresos que se presentan son los egresos presupuestarios totales sin incluir los egresos por amortización. Los egresos del Gobierno de la Entidad Federativa corresponden a los del Poder Ejecutivo, Legislativo, Judicial y Órganos Autónomos

3. Para Ingresos se reportan los ingresos recaudados; para egresos se reportan los egresos pagados

Bajo protesta de decir verdad declaramos que los Estados Financieros y sus Notas son Razonablemente correctos y responsabi

ELABORÓ:

MAD. JAIME OMAR HUCHIN MIS
 SUBDIRECTOR DE CONTABILIDAD

REVISÓ:

C.P. ROXANA DE LAS M. MONTERO PÉREZ
 DIRECTORA ADMINISTRATIVA

AUTORIZO:

ARQ. NERY CELIA ROJO AGUILAR, MVIIBN
 DIRECTORA GENERAL

Cuenta Pública 2020
COLEGIO DE ESTUDIOS CIENTÍFICOS Y TECNOLÓGICOS DEL ESTADO DE CAMPECHE
Endeudamiento Neto
Del 1 de Enero al 31 de Diciembre de 2020


Identificación de Crédito o Instrumento	Contratación/Colocación	Amortización	Endeudamiento Neto
	A	B	C = A - B
Creditos Bancarios			
			0
			0
			0
			0
			0
			0
			0
			0
			0
			0
Total Créditos Bancarios	0	0	0

Otros Instrumentos de Deuda			
			0
			0
			0
			0
			0
			0
			0
			0
			0
			0
Total Otros Instrumentos de Deuda	0	0	0


TOTAL	0	0	0
--------------	----------	----------	----------

Bajo protesta de decir verdad declaramos que los Estados Financieros y sus Notas son Razonablemente correctos y responsabilidad del emisor


ELABORÓ:


 MAD. JAIME OMAR HUCHIN MIS
 SUBDIRECTOR DE CONTABILIDAD

REVISÓ:


 C.P. ROXANA DE LAS M. MONTERO PÉREZ
 DIRECTORA ADMINISTRATIVA

AUTORIZÓ:



 ARQ. NERY CELIA ROJO AGUILAR, MVIIBN
 DIRECTORA GENERAL

Cuenta Pública 2020
COLEGIO DE ESTUDIOS CIENTÍFICOS Y TECNOLÓGICOS DEL ESTADO DE CAMPECHE
 Intereses de la Deuda
 Del 1 de Enero al 31 de Diciembre de 2020

Identificación de Crédito o Instrumento	Devengado	Pagado
Créditos Bancarios		
Total de intereses de Créditos Bancarios	0	0
Otros Instrumentos de Deuda		
Total de intereses de Otros Instrumentos de Deuda	0	0
TOTAL	0	0

Bajo protesta de decir verdad declaramos que los Estados Financieros y sus Notas son Razonablemente correctos y responsal

ELABORÓ: 
 MAD. JAIME OMAR HUCHIN MIS
 SUBDIRECTOR DE CONTABILIDAD


REVISÓ: 
 C.P. ROXANA DE LAS M. MONTERO PÉREZ
 DIRECTORA ADMINISTRATIVA


AUTORIZÓ: 
 ARQ. NERY CELIA ROJO AGUILAR, MVIIBN
 DIRECTORA GENERAL


Cuenta Pública 2020
COLEGIO DE ESTUDIOS CIENTÍFICOS Y TECNOLÓGICOS DEL ESTADO DE CAMPECHE
 Estado Analítico del Ejercicio del Presupuesto de Egresos
 Clasificación Administrativa
 Del 1 de Enero al 31 de Diciembre de 2020

Concepto	Egresos				Subejercicio 6 = (3 - 4)
	Aprobado 1	Ampliaciones/ (Reducciones) 2	Modificado 3 = (1 + 2)	Devengado 4	
Sin Ramo/Dependencia					
PLANTEL BONFIL	\$88,937,142	\$12,758,930	\$101,696,072	\$101,696,072	\$100,903,557
PLANTEL PALIZADA	\$14,770,289	\$170,042	\$14,940,330	\$14,940,330	\$14,802,819
PLANTEL HOPELCHEN	\$11,223,835	\$2,893,788	\$14,117,603	\$14,117,603	\$14,025,834
PLANTEL POMUCH	\$13,467,974	\$1,883,557	\$15,351,531	\$15,351,531	\$15,226,447
PLANTEL MIGUEL HIDALGO	\$17,952,795	\$6,114,602	\$24,067,397	\$24,067,397	\$23,892,076
PLANTEL CARRILLO PUERTO	\$15,368,314	\$480,087	\$15,848,401	\$15,848,401	\$15,715,963
	\$16,153,935	\$1,216,875	\$17,370,810	\$17,370,810	\$17,240,419
DIRECCION GENERAL	\$83,411,088	-\$18,406,649	\$65,004,410	\$65,004,410	\$64,641,457
Dirección General	\$13,878,790	-\$6,137,689	\$7,741,101	\$7,741,101	\$7,736,317
Secretaría Técnica	\$6,073,917	-\$2,671,477	\$3,402,440	\$3,402,440	\$3,396,949
Dirección Académica	\$11,811,435	-\$5,717,153	\$6,094,282	\$6,094,282	\$6,079,176
Dirección de Planeación	\$4,953,553	\$2,271,478	\$7,225,030	\$7,225,030	\$7,193,283
Dirección de Vinculación	\$7,228,509	-\$4,074,477	\$3,154,032	\$3,154,032	\$3,127,867
Dirección Administrativa	\$33,420,829	-\$1,212,885	\$32,207,944	\$32,207,944	\$31,928,284
Relaciones Públicas	\$4,461,752	-\$437,652	\$4,024,100	\$4,024,100	\$4,024,100
Fortalecimiento Académico	\$1,582,274	-\$426,793	\$1,155,481	\$1,155,481	\$1,155,481
PLANTEL CAMPECHE	\$55,542,329	\$19,835,177	\$75,377,506	\$75,377,506	\$74,818,860
P. Campeche T. M.	\$37,270,796	\$17,032,948	\$54,303,744	\$54,303,744	\$53,950,056
P. Campeche T. V.	\$18,271,532	\$2,802,230	\$21,073,762	\$21,073,762	\$20,868,804
Total del Gasto	\$227,890,529	\$14,187,459	\$242,077,988	\$242,077,988	\$240,363,874

Bajo protesta de decir verdad declaramos que los Estados Financieros y sus Notas son Razonablemente correctos y responsabilidad del emisor

ELABORÓ:

MAD. JAIME OMAR HUCHIN MIS
 SUBDIRECTOR DE CONTABILIDAD

REVISÓ:

C.P. ROXANA DE LAS M. MONTERO PÉREZ
 DIRECTORA ADMINISTRATIVA

AUTORIZÓ:

ARQ. NERY CELIA ROJO AGUILAR, MV/IBN
 DIRECTORA GENERAL