

COLEGIO DE ESTUDIOS CIENTÍFICOS Y TECNOLÓGICOS DEL ESTADO DE CAMPECHE
Estado Analítico de Ingresos
Del 1 de Enero al 31 de Marzo de 2021

Rubro de Ingresos	Ingreso				Diferencia (6= 5 - 1)
	Estimado (1)	Ampliaciones y Reducciones (2)	Modificado (3= 1 + 2)	Devengado (4)	
Impuestos	0	0	0	0	0
Cuotas y Aportaciones de Seguridad Social	0	0	0	0	0
Contribuciones de Mejoras	0	0	0	0	0
Derechos	0	0	0	0	0
Productos	113,487	0	113,487	5,651	-107,836
Aprovechamientos	0	0	0	0	0
Ingresos por Venta de Bienes, Prestación de Servicios y Otros Ingresos	4,355,782	0	4,355,782	814,021	-3,541,761
Participaciones, Aportaciones, Convenios, Incentivos Derivados de la Colaboración Fiscal y Fondos Distintos de Aportaciones	0	0	0	0	0
Transferencias, Asignaciones, Subsidios y Subvenciones, y Pensiones y Jubilaciones	229,062,046	0	229,062,046	51,522,454	-177,539,592
Ingresos Derivados de Financiamientos	0	0	0	0	0
Total	233,531,315	0	233,531,315	52,342,126	-181,189,189
			Ingresos excedentes¹		

Estado Analítico de Ingresos Por Fuente de Financiamiento	Ingreso				Diferencia (6= 5 - 1)
	Estimado (1)	Ampliaciones y Reducciones (2)	Modificado (3= 1 + 2)	Devengado (4)	
Ingresos del Poder Ejecutivo Federal o Estatal y de los Municipios	0	0	0	0	0
Impuestos	0	0	0	0	0
Cuotas y Aportaciones de Seguridad Social	0	0	0	0	0
Contribuciones de Mejoras	0	0	0	0	0
Derechos	0	0	0	0	0
Productos	0	0	0	0	0
Aprovechamientos	0	0	0	0	0
Participaciones, Aportaciones, Convenios, Incentivos Derivados de la Colaboración Fiscal y Fondos Distintos de Aportaciones	0	0	0	0	0
Transferencias, Asignaciones, Subsidios y Subvenciones, y Pensiones y Jubilaciones	0	0	0	0	0
Ingresos de los Entes Públicos de los Poderes Legislativo y Judicial, de los Órganos Autónomos y del Sector Paraestatal o Paramunicipal, así como de las Empresas Productivas del Estado	0	0	0	0	0
Cuotas y Aportaciones de Seguridad Social	0	0	0	0	0
Productos	113,487	0	113,487	5,651	-107,836
Ingresos por Venta de Bienes, Prestación de Servicios y Otros Ingresos	4,355,782	0	4,355,782	814,021	-3,541,761
Transferencias, Asignaciones, Subsidios y Subvenciones, y Pensiones y Jubilaciones	229,062,046	0	229,062,046	51,522,454	-177,539,592
Ingresos derivados de financiamiento	0	0	0	0	0
Ingresos Derivados de Financiamientos	0	0	0	0	0
Total	233,531,315	0	233,531,315	52,342,126	-181,189,189
			Ingresos excedentes		

Bajo protesta de decir verdad declaramos que los Estados Financieros y sus Notas son Razonablemente correctos y responsabilidad del emisor

ELABORÓ:

REVISÓ:

AUTORIZÓ:

MAD, JAIME OMAR HUCHIN MIS
SUBDIRECTOR DE CONTABILIDAD

C.P. ROXANA DE LAS M. MONTERO PÉREZ
DIRECTORA ADMINISTRATIVA

ARQ. NERY CELIA ROJO AGUILAR, IVVIBN
DIRECTORA GENERAL

COLEGIO DE ESTUDIOS CIENTÍFICOS Y TECNOLÓGICOS DEL ESTADO DE CAMPECHE

Estado Analítico del Ejercicio del Presupuesto de Egresos

Clasificado Administrativa

Del 1 de Enero al 31 de Marzo de 2021

Concepto	Egresos				Subejercicio B = (3 + 4)
	Aprobado 1	Ampliaciones (reducciones)	Modificado 3 = (1 + 2)	Devengado 4	
Sin Ramo/Dependencia	\$4,273,273	\$1,761,406	\$6,034,680	\$21,388,716	\$20,328,230
PIANTEL BONFIL	\$17,000,000	\$70,250	\$17,070,250	\$3,121,827	\$2,884,762
PIANTEL PALZADA	\$13,786,746	\$354,492	\$14,141,238	\$2,771,304	\$2,574,309
PIANTEL HOPELCHEN	\$14,896,125	\$366,677	\$15,262,802	\$3,188,915	\$3,013,852
PIANTEL POMUCH	\$19,412,168	\$21,654	\$19,433,822	\$4,921,375	\$4,745,373
PIANTEL MIGUEL HIDALGO	\$15,245,888	\$445,014	\$15,690,902	\$3,600,391	\$3,504,822
PIANTEL CARRILLO PUERTO	\$13,841,744	\$497,278	\$14,339,022	\$3,772,903	\$3,603,013
DIRECCION GENERAL	\$87,651,986	\$2,245,891	\$89,897,878	\$17,424,841	\$16,187,301
Dirección General	\$8,663,601	-\$496,207	\$8,167,394	\$1,091,894	\$1,091,894
Secretaría Técnica	\$8,322,095	\$806,467	\$9,128,562	\$1,228,694	\$741,979
Dirección Académica	\$14,926,823	\$664,570	\$15,591,393	\$4,528,567	\$3,668,811
Dirección de Planeación	\$9,767,010	\$471,432	\$10,238,442	\$1,987,569	\$1,566,724
Dirección de Vinculación	\$7,024,234	-\$1,755,468	\$5,268,766	-\$492,295	\$474,355
Dirección Administrativa	\$6,427,835	\$1,676,150	\$8,103,985	\$5,790,418	\$5,109,404
Fortalecimiento Académico	\$9,316,389	\$993,974	\$10,310,363	\$2,394,764	\$2,372,055
Relaciones Públicas	\$4,204,001	-\$117,027	\$4,086,974	\$259,619	\$202,179
PIANTEL CAMPECHE	\$41,606,055	\$1,872,703	\$43,478,758	\$16,353,097	\$14,904,857
P. Campeche I.M.	\$28,642,766	\$941,585	\$29,584,350	\$10,672,524	\$10,339,851
P. Campeche I.V.	\$12,963,290	\$931,118	\$13,894,408	\$4,680,573	\$4,565,006
Total del Gasto	\$233,831,315	\$5,600,000	\$239,431,315	\$54,184,654	\$50,398,389

Bajo protesta de decir verdad declaramos que los Estados Financieros y sus Notas son razonablemente correctos y responsabilidad del emisor

ELABORÓ:

REVISÓ:

AUTORIZÓ:

MAD. JAME OMAR HUCHIN MIS
SUBDIRECTOR DE CONTABILIDAD

OP. ROSAURA DE LAS H. MONTERO PÉREZ
DIRECTORA ADMINISTRATIVA

ARQ. NERY CELIA ROJO AGUILAR, MVMBN
DIRECTORA GENERAL

COLEGIO DE ESTUDIOS CIENTÍFICOS Y TECNOLÓGICOS DEL ESTADO DE CAMPECHE
 Estado Analítico del Ejercicio del Presupuesto de Egresos
 Clasificación Económica (por Tipo de Gasto)
 Del 1 de Enero al 31 de Marzo de 2021

Concepto	Egresos					Subejercicio 6 = (3 - 4)
	Aprobado 1	Ampliaciones/ (Reducciones) 2	Modificado 3 = (1 + 2)	Devengado 4	Pagado 5	
Gasto Corriente	229,046,546	5,969,277	235,015,823	54,051,251	50,284,985	180,964,572
Gasto de Capital	4,484,769	-369,277	4,115,492	113,403	113,403	4,002,089
Amortización de la Deuda y Disminución de Pasivos	0	0	0	0	0	0
Pensiones y Jubilaciones	0	0	0	0	0	0
Participaciones	0	0	0	0	0	0
Total del Gasto	233,531,315	5,600,000	239,131,315	54,164,654	50,398,389	184,966,661

Bajo protesta de decir verdad declaramos que los Estados Financieros y sus Notas son Razonablemente correctos y responsabilidad del emisor


ELABORÓ:


 MAD. JAIME OMAR HUCHIN MIS
 SUBDIRECTOR DE CONTABILIDAD

REVISÓ:


 C.P. ROXANA DE LAS M. MONTERO PÉREZ
 DIRECTORA ADMINISTRATIVA

AUTORIZÓ:


 ARQ. NERY CELIA ROJO AGUILAR, MVIIBN
 DIRECTORA GENERAL

COLEGIO DE ESTUDIOS CIENTÍFICOS Y TECNOLÓGICOS DEL ESTADO DE CAMPECHE
 Estado Analítico del Ejercicio del Presupuesto de Egresos
 Clasificación Funcional (Finalidad y Función)
 Del 1 de Enero al 31 de Marzo de 2021

Concepto	Egresos					Subejercicio 6 = (3 - 4)
	Aprobado	Amplicaciones/ (Reducciones)	Modificado	Devengado	Pagado	
	1	2	3 = (1 + 2)	4	5	
Gobierno	0	0	0	0	0	0
Legislación			0			0
Justicia			0			0
Coordinación de la Política de Gobierno			0			0
Relaciones Exteriores			0			0
Asuntos Financieros y Hacendarios			0			0
Seguridad Nacional			0			0
Asuntos de Orden Público y de Seguridad Interior			0			0
Otros Servicios Generales			0			0
Desarrollo Social	233,531,315	5,600,000	239,131,315	54,164,654	50,398,389	184,966,661
Protección Ambiental			0			0
Vivienda y Servicios a la Comunidad			0			0
Salud			0			0
Recreación, Cultura y Otras Manifestaciones Sociales			0			0
Educación	233,531,315	5,600,000	239,131,315	54,164,654	50,398,389	184,966,661
Protección Social			0			0
Otros Asuntos Sociales			0			0
Desarrollo Económico	0	0	0	0	0	0
Asuntos Económicos, Comerciales y Laborales en General			0			0
Agropecuaria, Silvicultura, Pesca y Caza			0			0
Combustibles y Energía			0			0
Minería, Manufacturas y Construcción			0			0
Transporte			0			0
Comunicaciones			0			0
Turismo			0			0
Ciencia, Tecnología e Innovación			0			0
Otras Industrias y Otros Asuntos Económicos			0			0
Otras no Clasificadas en Funciones Anteriores	0	0	0	0	0	0
Transacciones de la Deuda Pública / Costo Financiero de la Deuda			0			0
Transferencias, Participaciones y Aportaciones entre Diferentes Niveles y Ordenes de Gobierno			0			0
Saneamiento del Sistema Financiero			0			0
Adeudos de Ejercicios Fiscales Anteriores			0			0
Total del Gasto	233,531,315	5,600,000	239,131,315	54,164,654	50,398,389	184,966,661

Bajo protesta de decir verdad declaramos que los Estados Financieros y sus Notas son Razonablemente correctos y responsabilidad del emisor

ELABORÓ:

REVISÓ:

AUTORIZÓ:

MAD. JAIMÉ OMAR HUCHIN MIS
 SUBDIRECTOR DE CONTABILIDAD


 C.P. ROXANA DE LAS M. MONTERO PÉREZ
 DIRECTORA ADMINISTRATIVA

ARQ. NERY CELIA ROJO AGUILAR, MVIBN
 DIRECTORA GENERAL

COLEGIO DE ESTUDIOS CIENTÍFICOS Y TECNOLÓGICOS DEL ESTADO DE CAMPECHE
 Estado Analítico del Ejercicio del Presupuesto de Egresos
 Clasificación por Objeto del Gasto (Capítulo y Concepto)
 Del 1 de Enero al 31 de Marzo de 2021

Concepto	Egresos					Subejercicio 6 = (3 - 4)
	Aprobado	Ampliaciones/ (Reducciones)	Modificado	Devengado	Pagado	
	1	2	3 = (1 + 2)	4	5	
Servicios Personales	183,975,828	318,700	184,294,528	41,557,552	40,721,423	142,736,976
Remuneraciones al Personal de Carácter Permanente	96,906,798	-3,146,433	93,760,365	23,075,249	23,075,249	70,685,116
Remuneraciones al Personal de Carácter Transitorio	0	0	0	0	0	0
Remuneraciones Adicionales y Especiales	54,463,888	1,894,878	56,358,766	11,405,609	11,405,609	44,953,156
Seguridad Social	30,930,844	837,686	31,768,510	6,231,580	5,395,451	25,536,930
Otras Prestaciones Sociales y Económicas	0	732,177	732,177	732,177	732,177	0
Previsiones	0	0	0	0	0	0
Pago de Estímulos a Servidores Públicos	1,674,298	412	1,674,710	112,936	112,936	1,561,774
Materiales y Suministros	11,201,802	-4,838,684	6,363,118	1,338,244	1,273,553	5,024,874
Materiales de Administración, Emisión de Documentos y Artículos Oficiales	6,841,682	-3,994,381	2,847,301	671,654	661,125	2,175,647
Alimentos y Utensilios	543,206	-374,996	168,210	67,817	67,817	100,393
Materias Primas y Materiales de Producción y Comercialización	3,376	0	3,376	0	0	3,376
Materiales y Artículos de Construcción y de Reparación	860,916	-76,271	784,645	10,546	10,546	774,099
Productos Químicos, Farmacéuticos y de Laboratorio	130,416	18,972	149,388	18,971	0	130,417
Combustibles, Lubricantes y Aditivos	1,168,050	-60,889	1,107,161	201,819	201,819	905,342
Vestuario, Blancos, Prendas de Protección y Artículos Deportivos	1,340,070	-527,549	812,521	171,343	147,905	641,177
Materiales y Suministros Para Seguridad	0	0	0	0	0	0
Herramientas, Refacciones y Accesorios Menores	314,086	176,430	490,516	196,093	184,341	294,423
Servicios Generales	33,884,416	10,489,261	44,373,677	11,155,455	8,290,010	33,218,222
Servicios Básicos	3,536,394	559,470	4,095,864	845,518	809,130	3,250,347
Servicios de Arrendamiento	2,712,508	221,890	2,934,398	648,368	225,793	2,286,030
Servicios Profesionales, Científicos, Técnicos y Otros Servicios	4,871,932	2,617,324	7,489,256	2,781,396	2,130,550	4,707,860
Servicios Financieros, Bancarios y Comerciales	250,224	58,544	308,768	53,322	53,322	255,446
Servicios de Instalación, Reparación, Mantenimiento y Conservación	8,148,042	544,158	8,692,200	1,324,470	532,948	7,367,730
Servicios de Comunicación Social y Publicidad	0	3,478,086	3,478,086	2,919,546	2,361,006	558,540
Servicios de Traslado y Viáticos	2,547,410	8,841	2,556,251	31,939	31,939	2,524,312
Servicios Oficiales	8,314,896	3,505,021	11,819,917	1,451,496	1,439,316	10,368,421
Otros Servicios Generales	3,503,010	-504,073	2,998,937	1,099,401	706,006	1,899,536
Transferencias, Asignaciones, Subsidios y Otras Ayudas	0	0	0	0	0	0
Transferencias Internas y Asignaciones al Sector Público	0	0	0	0	0	0
Transferencias al Resto del Sector Público	0	0	0	0	0	0
Subsidios y Subvenciones	0	0	0	0	0	0
Ayudas Sociales	0	0	0	0	0	0
Pensiones y Jubilaciones	0	0	0	0	0	0
Transferencias a Fideicomisos, Mandatos y Otros Análogos	0	0	0	0	0	0
Transferencias a la Seguridad Social	0	0	0	0	0	0
Donativos	0	0	0	0	0	0
Transferencias al Exterior	0	0	0	0	0	0
Bienes Muebles, Inmuebles e Intangibles	4,469,269	-369,277	4,099,992	113,403	113,403	3,986,589
Mobiliario y Equipo de Administración	4,469,269	-482,680	3,986,589	0	0	3,986,589
Mobiliario y Equipo Educativo y Recreativo	0	73,441	73,441	73,441	73,441	0
Equipo e Instrumental Médico y de Laboratorio	0	0	0	0	0	0
Vehículos y Equipo de Transporte	0	0	0	0	0	0
Equipo de Defensa y Seguridad	0	0	0	0	0	0
Maquinaria, Otros Equipos y Herramientas	0	39,962	39,962	39,962	39,962	0
Activos Biológicos	0	0	0	0	0	0
Bienes Inmuebles	0	0	0	0	0	0
Activos Intangibles	0	0	0	0	0	0
Inversión Pública	0	0	0	0	0	0
Obra Pública en Bienes de Dominio Público	0	0	0	0	0	0
Obra Pública en Bienes Propios	0	0	0	0	0	0
Proyectos Productivos y Acciones de Fomento	0	0	0	0	0	0
Inversiones Financieras y Otras Provisiones	0	0	0	0	0	0
Inversiones Para el Fomento de Actividades Productivas	0	0	0	0	0	0
Acciones y Participaciones de Capital	0	0	0	0	0	0
Compra de Títulos y Valores	0	0	0	0	0	0
Concesión de Préstamos	0	0	0	0	0	0
Inversiones en Fideicomisos, Mandatos y Otros Análogos	0	0	0	0	0	0
Otras Inversiones Financieras	0	0	0	0	0	0
Provisiones para Contingencias y Otras Erogaciones Especiales	0	0	0	0	0	0
Participaciones y Aportaciones	0	0	0	0	0	0
Participaciones	0	0	0	0	0	0
Aportaciones	0	0	0	0	0	0
Convenios	0	0	0	0	0	0
Deuda Pública	0	0	0	0	0	0
Amortización de la Deuda Pública	0	0	0	0	0	0
Intereses de la Deuda Pública	0	0	0	0	0	0
Comisiones de la Deuda Pública	0	0	0	0	0	0
Gastos de la Deuda Pública	0	0	0	0	0	0
Costo por Coberturas	0	0	0	0	0	0
Apoyos Financieros	0	0	0	0	0	0
Adeudos de Ejercicios Fiscales Anteriores (Adefas)	0	0	0	0	0	0
Total del Gasto	233,531,315	5,600,000	239,131,315	54,164,654	50,398,389	184,966,661

Bajo protesta de decir verdad declaramos que los Estados Financieros y sus Notas son Razonablemente correctos y responsabilidad del emisor

ELABORÓ:

MARÍA JAIME OMAR HUCHIN MIS
 SUBDIRECTOR DE CONTABILIDAD

REVISÓ:

S.P. ROXANA DE LAS M. MONTERO PÉREZ
 DIRECTORA ADMINISTRATIVA


AUTORIZÓ:


ARQ. NERY CELIA ROJO AGUILAR, MVIIBN
 DIRECTORA GENERAL


COLEGIO DE ESTUDIOS CIENTÍFICOS Y TECNOLÓGICOS DEL ESTADO DE CAMPECHE
Endeudamiento Neto
Del 1 de Enero al 31 de Marzo de 2021

Identificación de Crédito o Instrumento	Contratación/Colocación	Amortización	Endeudamiento Neto
	A	B	C = A - B
Creditos Bancarios			
			0
			0
			0
			0
			0
			0
			0
			0
			0
Total Créditos Bancarios	0	0	0
Otros Instrumentos de Deuda			
			0
			0
			0
			0
			0
			0
			0
			0
Total Otros Instrumentos de Deuda	0	0	0
TOTAL	0	0	0

Bajo protesta de decir verdad declaramos que los Estados Financieros y sus Notas son Razonablemente correctos y responsabilidad del emisor

ELABORÓ:

 MAD JAIME OMAR HUCHIN MIS
 SUBDIRECTOR DE CONTABILIDAD

REVISÓ:

 C.P. ROXANA DE LAS M. MONTERO PÉREZ
 DIRECTORA ADMINISTRATIVA

AUTORIZÓ:

 ARQ. NERY CELIA ROJO AGUILAR, MVIIBN
 DIRECTORA GENERAL

COLEGIO DE ESTUDIOS CIENTÍFICOS Y TECNOLÓGICOS DEL ESTADO DE CAMPECHE
Estado de Flujo de Fondos
Del 1 de Enero al 31 de Marzo de 2021

Concepto	Estimado	Devengado	Pagado ³
I. Ingresos Presupuestarios (I=1+2)	233,531,315	52,342,126	52,342,126
1. Ingresos del Gobierno de la Entidad Federativa ¹	0	0	0
2. Ingresos del Sector Paraestatal ¹	233,531,315	52,342,126	52,342,126
II. Egresos Presupuestarios (II=3+4)	233,531,315	54,164,654	50,398,389
3. Egresos del Gobierno de la Entidad Federativa ²	0	0	0
4. Egresos del Sector Paraestatal ²	233,531,315	54,164,654	50,398,389
III. Balance Presupuestario (Superávit o Déficit) (III = I - II)	0	-1,822,528	1,943,737

Concepto	Estimado	Devengado	Pagado ³
III. Balance presupuestario (Superávit o Déficit)	0	-1,822,528	1,943,737
IV. Intereses, Comisiones y Gastos de la Deuda	0	0	0
V. Balance Primario (Superávit o Déficit) (V= III - IV)	0	-1,822,528	1,943,737

Concepto	Estimado	Devengado	Pagado ³
A. Financiamiento	0	0	0
B. Amortización de la deuda	0	0	0
C. Endeudamiento ó desendeudamiento (C = A - B)	0	0	0

1. Los Ingresos que se presentan son los ingresos presupuestarios totales sin incluir los ingresos por financiamientos. Los Ingresos del Gobierno de la Entidad Federativa corresponden a los del Poder Ejecutivo, Legislativo Judicial y Autónomos

2. Los egresos que se presentan son los egresos presupuestarios totales sin incluir los egresos por amortización. Los egresos del Gobierno de la Entidad Federativa corresponden a los del Poder Ejecutivo, Legislativo, Judicial y Órganos Autónomos

3. Para Ingresos se reportan los ingresos recaudados; para egresos se reportan los egresos pagados

Bajo protesta de decir verdad declaramos que los Estados Financieros y sus Notas son Razonablemente correctos y responsables

ELABORÓ:


MAD. JAIME OMAR HUCHIN MIS
SUBDIRECTOR DE CONTABILIDAD

REVISÓ:


C.P. ROXANA DE LAS M. MONTERO PÉREZ
DIRECTORA ADMINISTRATIVA


AUTORIZÓ:


ARQ. NERY CELIA ROJO AGUILAR, MVIIBN
DIRECTORA GENERAL

COLEGIO DE ESTUDIOS CIENTÍFICOS Y TECNOLÓGICOS DEL ESTADO DE CAMPECHE
Intereses de la Deuda
Del 1 de Enero al 31 de Marzo de 2021

Identificación de Crédito o Instrumento	Devengado	Pagado
Créditos Bancarios		
Total de intereses de Créditos Bancarios	0	0
Otros Instrumentos de Deuda		
Total de intereses de Otros Instrumentos de Deuda	0	0
TOTAL	0	0

Bajo protesta de decir verdad declaramos que los Estados Financieros y sus Notas son Razonablemente correctos y responsabi

ELABORÓ:

 MAD. JAIME OMAR HUCHIN MIS
 SUBDIRECTOR DE CONTABILIDAD

REVISÓ:

 C.P. ROXANA DE LAS M. MONTERO PÉREZ
 DIRECTORA ADMINISTRATIVA

AUTORIZÓ:

 ARQ. NERY CELIA ROJO AGUILAR, MVIIBN
 DIRECTORA GENERAL