

COLEGIO DE ESTUDIOS CIENTÍFICOS Y TECNOLÓGICOS DEL ESTADO DE CAMPECHE
 Estado Analítico de Ingresos
 Del 1 de Enero al 30 de Junio de 2021

Rubro de Ingresos	Estimado	Ampliaciones y Reducciones	Ingreso Modificado	Devengado	Recaudado	Diferencia
	(1)	(2)	(3= 1 + 2)	(4)	(5)	(6= 5 - 1)
Impuestos	0	0	0	0	0	0
Cuotas y Aportaciones de Seguridad Social	0	0	0	0	0	0
Contribuciones de Mejoras	0	0	0	0	0	0
Derechos	0	0	0	0	0	0
Productos	113,487	0	113,487	11,642	11,642	-101,845
Aprovechamientos	0	0	0	0	0	0
Ingresos por Venta de Bienes, Prestación de Servicios y Otros Ingresos	4,355,782	0	4,355,782	1,198,107	1,198,107	-3,157,675
Participaciones, Aportaciones, Convenios, Incentivos Derivados de la Colaboración Fiscal y Fondos Distintos de Aportaciones	0	0	0	0	0	0
Transferencias, Asignaciones, Subsidios y Subvenciones, y Pensiones y Jubilaciones	229,062,046	0	229,062,046	111,963,821	111,963,821	-117,098,225
Ingresos Derivados de Financiamientos	0	0	0	0	0	0
Total	233,531,315	0	233,531,315	113,173,570	113,173,570	-120,357,745
				Ingresos excedentes*		

Estado Analítico de Ingresos Por Fuente de Financiamiento	Estimado	Ampliaciones y Reducciones	Ingreso Modificado	Devengado	Recaudado	Diferencia
	(1)	(2)	(3= 1 + 2)	(4)	(5)	(6= 5 - 1)
Ingresos del Poder Ejecutivo Federal o Estatal y de los Municipios	0	0	0	0	0	0
Impuestos	0	0	0	0	0	0
Cuotas y Aportaciones de Seguridad Social	0	0	0	0	0	0
Contribuciones de Mejoras	0	0	0	0	0	0
Derechos	0	0	0	0	0	0
Productos	0	0	0	0	0	0
Aprovechamientos	0	0	0	0	0	0
Participaciones, Aportaciones, Convenios, Incentivos Derivados de la Colaboración Fiscal y Fondos Distintos de Aportaciones	0	0	0	0	0	0
Transferencias, Asignaciones, Subsidios y Subvenciones, y Pensiones y Jubilaciones	0	0	0	0	0	0
Ingresos de los Entes Públicos de los Poderes Legislativo y Judicial, de los Órganos Autónomos y del Sector Paraestatal o Paramunicipal, así como de las Empresas Productivas del Estado	0	0	0	0	0	0
Cuotas y Aportaciones de Seguridad Social	0	0	0	0	0	0
Productos	113,487	0	113,487	11,642	11,642	-101,845
Ingresos por Venta de Bienes, Prestación de Servicios y Otros Ingresos	4,355,782	0	4,355,782	1,198,107	1,198,107	-3,157,675
Transferencias, Asignaciones, Subsidios y Subvenciones, y Pensiones y Jubilaciones	229,062,046	0	229,062,046	111,963,821	111,963,821	-117,098,225
Ingresos derivados de financiamiento	0	0	0	0	0	0
Ingresos Derivados de Financiamientos	0	0	0	0	0	0
Total	233,531,315	0	233,531,315	113,173,570	113,173,570	-120,357,745
				Ingresos excedentes		

Bajo protesta de decir verdad declaramos que los Estados Financieros y sus Notas son razonablemente correctos y responsabilidad del emisor

ELABORÓ:

REVISÓ:

[Firma]
 C.P. ROXANA DE LAS M. MONTERO PÉREZ
 DIRECTORA ADMINISTRATIVA

AUTORIZÓ:

[Firma]
 ARQ. NERY CELIA ROJO AGUILAR, MVIIBN
 DIRECTORA GENERAL

MAD. JAIME OMAR HUCHIN MIS
 SUBDIRECTOR DE CONTABILIDAD

COLEGIO DE ESTUDIOS CIENTÍFICOS Y TECNOLÓGICOS DEL ESTADO DE CAMPECHE
 Estado Analítico del Ejercicio del Presupuesto de Egresos
 Clasificación Administrativa
 Del 1 de Enero al 30 de Junio de 2021

Concepto	Egresos				
	Aprobado 1	Ampliaciones/ (Reducciones) 2	Modificado 3 = (1 + 2)	Devergado 4	Pagado 5
Sin Ramo/Dependencia					
PLANTEL BONFIL	\$94,273,273	\$5,510,397	\$99,783,670	\$41,737,633	\$39,446,239
PLANTEL PALIZADA	\$17,090,603	\$483,553	\$17,574,156	\$6,218,255	\$5,797,104
PLANTEL HOPELCHEN	\$13,786,746	\$671,160	\$14,457,906	\$5,298,874	\$5,022,014
PLANTEL POMUCH	\$14,896,125	\$885,355	\$15,781,479	\$6,137,354	\$5,790,617
PLANTEL MIGUEL HIDALGO	\$19,412,168	\$1,121,578	\$20,533,746	\$9,879,545	\$9,376,156
PLANTEL CARRILLO PUERTO	\$15,245,888	\$941,053	\$16,186,941	\$6,876,279	\$6,495,981
DIRECCION GENERAL	\$13,841,744	\$1,407,698	\$15,249,442	\$7,327,326	\$6,964,366
Dirección General	\$97,651,986	-\$8,918,405	\$88,733,581	\$32,228,073	\$30,596,240
Secretaría Técnica	\$8,663,601	-\$2,313,562	\$6,350,039	\$2,079,957	\$2,079,957
Dirección Académica	\$8,322,095	\$1,121,570	\$9,443,664	\$2,280,642	\$2,143,695
Dirección de Planeación	\$14,926,823	\$81,741	\$15,008,563	\$7,374,593	\$7,146,390
Dirección de Vinculación	\$9,767,010	\$303,108	\$10,070,117	\$3,366,676	\$2,914,118
Dirección Administrativa	\$7,024,234	-\$3,649,798	\$3,374,435	\$952,501	\$883,302
Relaciones Públicas	\$36,427,835	-\$3,357,768	\$33,070,067	\$11,914,723	\$11,406,437
Fortalecimiento Académico	\$8,316,389	-\$1,372,007	\$6,944,383	\$3,259,713	\$3,259,713
PLANTEL CAMPECHE	\$4,204,001	\$268,312	\$4,472,313	\$999,267	\$762,627
P. Campeche T.M.	\$41,606,055	\$9,132,609	\$50,738,664	\$30,251,568	\$28,910,211
P. Campeche T.V.	\$28,642,766	\$6,521,274	\$35,164,039	\$20,972,051	\$20,150,919
Total del Gasto	\$233,531,315	\$5,724,600	\$239,255,915	\$104,217,274	\$98,952,690

Bajo protesta de decir verdad declaramos que los Estados Financieros y sus Notas son Razonablemente correctos y responsabilidad del emisor


ELABORÓ:


MAD. JAIME OMAR HUCHIN MIS
 SUBDIRECTOR DE CONTABILIDAD

REVISÓ:


C.P. ROXANA DE LAS M. MONTERO PÉREZ
 DIRECTORA ADMINISTRATIVA

AUTORIZÓ:


ARQ. NERY CELIA ROJO AGUILAR, MVIIBN
 DIRECTORA GENERAL

COLEGIO DE ESTUDIOS CIENTÍFICOS Y TECNOLÓGICOS DEL ESTADO DE CAMPECHE

Estado Analítico del Ejercicio del Presupuesto de Egresos

Clasificación Económica (por Tipo de Gasto)

Del 1 de Enero al 30 de Junio de 2021

Concepto	Egresos					Subejercicio 6 = (3 - 4)
	Aprobado 1	Ampliaciones/ (Reducciones) 2	Modificado 3 = (1 + 2)	Devengado 4	Pagado 5	
Gasto Corriente	229,062,046	6,611,256	235,673,302	103,688,867	98,527,482	131,984,435
Gasto de Capital	4,469,269	-886,656	3,582,613	528,407	425,208	3,054,206
Amortización de la Deuda y Disminución de Pasivos	0	0	0	0	0	0
Pensiones y Jubilaciones	0	0	0	0	0	0
Participaciones	0	0	0	0	0	0
Total del Gasto	233,531,315	5,724,600	239,255,915	104,217,274	98,952,690	135,038,641

Bajo protesta de decir verdad declaramos que los Estados Financieros y sus Notas son Razonablemente correctos y responsabilidad del emisor

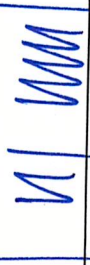
ELABORÓ:


MAD. JAIME OMAR HUCHIN MIS
SUBDIRECTOR DE CONTABILIDAD

REVISÓ:


C.P. ROXANA DE LAS M. MONTERO PÉREZ
DIRECTORA ADMINISTRATIVA

AUTORIZÓ:


ARQ. NERY CELIA ROJO AGUILAR, MVIIBN
DIRECTORA GENERAL

COLEGIO DE ESTUDIOS CIENTÍFICOS Y TECNOLÓGICOS DEL ESTADO DE CAMPECHE
 Estado Analítico del Ejercicio del Presupuesto de Egresos
 Clasificación Funcional (Finalidad y Función)
 Del 1 de Enero al 30 de Junio de 2021

Concepto	Egresos					Subejercicio 6 = (3-4)
	Aprobado	Ampliaciones/ (Reducciones)	Modificado	Devengado	Pagado	
	1	2	3 = (1 + 2)	4	5	
Gobierno	0	0	0	0	0	0
Legislación	0	0	0	0	0	0
Justicia	0	0	0	0	0	0
Coordinación de la Política de Gobierno	0	0	0	0	0	0
Relaciones Exteriores	0	0	0	0	0	0
Asuntos Financieros y Hacendarios	0	0	0	0	0	0
Seguridad Nacional	0	0	0	0	0	0
Asuntos de Orden Público y de Seguridad Interior	0	0	0	0	0	0
Otros Servicios Generales	0	0	0	0	0	0
Desarrollo Social	233,531,315	5,724,600	239,255,915	104,217,274	98,952,690	135,038,641
Protección Ambiental	0	0	0	0	0	0
Vivienda y Servicios a la Comunidad	0	0	0	0	0	0
Salud	0	0	0	0	0	0
Recreación, Cultura y Otras Manifestaciones Sociales	0	0	0	0	0	0
Educación	233,531,315	5,724,600	239,255,915	104,217,274	98,952,690	135,038,641
Protección Social	0	0	0	0	0	0
Otros Asuntos Sociales	0	0	0	0	0	0
Desarrollo Económico	0	0	0	0	0	0
Asuntos Económicos, Comerciales y Laborales en General	0	0	0	0	0	0
Agropecuaria, Silvicultura, Pesca y Caza	0	0	0	0	0	0
Combustibles y Energía	0	0	0	0	0	0
Minería, Manufacturas y Construcción	0	0	0	0	0	0
Transporte	0	0	0	0	0	0
Comunicaciones	0	0	0	0	0	0
Turismo	0	0	0	0	0	0
Ciencia, Tecnología e Innovación	0	0	0	0	0	0
Otras Industrias y Otros Asuntos Económicos	0	0	0	0	0	0
Otras no Clasificadas en Funciones Anteriores	0	0	0	0	0	0
Transacciones de la Deuda Pública / Costo Financiero de la Deuda	0	0	0	0	0	0
Transferencias, Participaciones y Aportaciones entre Diferentes Niveles y Ordenes de Gobierno	0	0	0	0	0	0
Saneamiento del Sistema Financiero	0	0	0	0	0	0
Adeudos de Ejercicios Fiscales Anteriores	0	0	0	0	0	0
Total del Gasto	233,531,315	5,724,600	239,255,915	104,217,274	98,952,690	135,038,641

Bajo protesta de decir verdad declaramos que los Estados Financieros y sus Notas son Razonablemente correctos y responsabilidad del emisor


ELABORÓ:

MAD. JAIME OMAR HUCHIN MIS
 SUBDIRECTOR DE CONTABILIDAD

REVISÓ:


 C.P. ROXANA DE LAS M. MONTERO PÉREZ
 DIRECTORA ADMINISTRATIVA

AUTORIZÓ:


 ARQ. NERY CELIA ROJO AGUILAR, MVIIBN
 DIRECTORA GENERAL

COLEGIO DE ESTUDIOS CIENTÍFICOS Y TECNOLÓGICOS DEL ESTADO DE CAMPECHE
Estado Analítico del Ejercicio del Presupuesto de Egresos
Clasificación por Objeto del Gasto (Capítulo y Concepto)
Del 1 de Enero al 30 de Junio de 2021

Concepto	Egresos					Subejercicio
	Aprobado	Ampliaciones/ (Reducciones)	Modificado	Devengado	Pagado	
	1	2	3 = (1 + 2)	4	5	6 = (3 - 4)
Servicios Personales	183,975,828	701,140	184,676,968	81,473,208	77,586,957	103,203,760
Remuneraciones al Personal de Carácter Permanente	96,906,798	-6,502,802	90,403,996	46,781,220	46,781,220	43,622,775
Remuneraciones al Personal de Carácter Transitorio	0	0	0	0	0	0
Remuneraciones Adicionales y Especiales	54,463,888	5,436,028	59,899,916	18,696,250	18,696,250	41,203,666
Seguridad Social	30,930,844	484,260	31,415,104	14,488,465	10,602,214	16,926,640
Otras Prestaciones Sociales y Económicas	0	1,283,122	1,283,122	1,283,122	1,283,122	0
Previsiones	0	0	0	0	0	0
Pago de Estímulos a Servidores Públicos	1,674,298	532	1,674,830	224,151	224,151	1,450,678
Materiales y Suministros	11,201,802	-3,660,529	7,541,273	3,063,057	3,051,674	4,478,216
Materiales de Administración, Emisión de Documentos y Artículos Oficiales	6,841,682	-3,170,484	3,671,198	1,605,452	1,594,072	2,065,746
Alimentos y Utensilios	543,206	-169,887	373,319	270,440	270,440	102,880
Materiales Primas y Materiales de Producción y Comercialización	3,376	0	3,376	0	0	3,376
Materiales y Artículos de Construcción y de Reparación	860,916	-71,140	789,776	15,677	15,677	774,099
Productos Químicos, Farmacéuticos y de Laboratorio	130,416	58,985	189,401	58,984	58,984	130,417
Combustibles, Lubrificantes y Aditivos	1,168,050	-109,175	1,058,875	453,429	453,429	605,446
Vestuario, Blancos, Prendas de Protección y Artículos Deportivos	1,340,070	-757,892	582,178	200,077	200,077	382,101
Materiales y Suministros Para Seguridad	0	0	0	0	0	0
Herramientas, Refacciones y Accesorios Menores	314,086	559,064	873,150	458,999	458,996	414,151
Servicios Generales	33,884,416	9,570,645	43,455,061	19,152,601	17,888,851	24,302,460
Servicios Básicos	3,536,394	713,947	4,250,341	1,669,853	1,669,853	2,580,488
Servicios de Arrendamiento	2,712,508	-1,338,701	1,373,807	779,119	638,602	594,688
Servicios Profesionales, Científicos, Técnicos y Otros Servicios	4,871,932	6,024,014	10,895,946	6,008,205	5,250,092	4,887,741
Servicios Financieros, Bancarios y Comerciales	250,224	76,760	326,984	151,357	151,357	175,627
Servicios de Instalación, Reparación, Mantenimiento y Conservación	8,148,042	2,357,724	10,505,766	2,452,576	2,452,574	8,053,190
Servicios de Comunicación Social y Publicidad	0	5,195,166	5,195,166	3,478,086	3,478,086	1,717,080
Servicios de Traslado y Viáticos	2,547,410	-937,838	1,609,572	61,560	61,560	1,548,012
Servicios Oficiales	8,314,896	-2,575,934	5,738,962	2,181,586	2,181,075	3,557,377
Otros Servicios Generales	3,503,010	55,507	3,558,517	2,370,260	2,005,651	1,188,257
Transferencias, Asignaciones, Subsidios y Otras Ayudas	0	0	0	0	0	0
Transferencias Internas y Asignaciones al Sector Público	0	0	0	0	0	0
Transferencias al Resto del Sector Público	0	0	0	0	0	0
Subsidios y Subvenciones	0	0	0	0	0	0
Ayudas Sociales	0	0	0	0	0	0
Pensiones y Jubilaciones	0	0	0	0	0	0
Transferencias a Fideicomisos, Mandatos y Otros Análogos	0	0	0	0	0	0
Transferencias a la Seguridad Social	0	0	0	0	0	0
Donativos	0	0	0	0	0	0
Transferencias al Exterior	0	0	0	0	0	0
Bienes Muebles, Inmuebles e Intangibles	4,469,269	-1,011,256	3,458,013	403,807	300,608	3,054,206
Mobiliario y Equipo de Administración	4,469,269	-1,179,469	3,289,800	235,594	132,395	3,054,206
Mobiliario y Equipo Educativo y Recreativo	0	81,619	81,619	81,619	81,619	0
Equipo e Instrumental Médico y de Laboratorio	0	0	0	0	0	0
Vehículos y Equipo de Transporte	0	0	0	0	0	0
Equipo de Defensa y Seguridad	0	0	0	0	0	0
Maquinaria, Otros Equipos y Herramientas	0	0	0	0	0	0
Activos Biológicos	0	86,594	86,594	86,594	86,594	0
Bienes Inmuebles	0	0	0	0	0	0
Activos Intangibles	0	0	0	0	0	0
Inversión Pública	0	0	0	0	0	0
Obra Pública en Bienes de Dominio Público	0	0	0	0	0	0
Obra Pública en Bienes Propios	0	0	0	0	0	0
Proyectos Productivos y Acciones de Fomento	0	0	0	0	0	0
Inversiones Financieras y Otras Provisiones	0	124,600	124,600	124,600	124,600	0
Inversiones Para el Fomento de Actividades Productivas	0	0	0	0	0	0
Acciones y Participaciones de Capital	0	0	0	0	0	0
Compra de Títulos y Valores	0	0	0	0	0	0
Concesión de Préstamos	0	0	0	0	0	0
Inversiones en Fideicomisos, Mandatos y Otros Análogos	0	0	0	0	0	0
Otras Inversiones Financieras	0	124,600	124,600	124,600	124,600	0
Provisiones para Contingencias y Otras Erogaciones Especiales	0	0	0	0	0	0
Participaciones y Aportaciones	0	0	0	0	0	0
Participaciones	0	0	0	0	0	0
Aportaciones	0	0	0	0	0	0
Convenios	0	0	0	0	0	0
Deuda Pública	0	0	0	0	0	0
Amortización de la Deuda Pública	0	0	0	0	0	0
Intereses de la Deuda Pública	0	0	0	0	0	0
Comisiones de la Deuda Pública	0	0	0	0	0	0
Gastos de la Deuda Pública	0	0	0	0	0	0
Costo por Coberturas	0	0	0	0	0	0
Apoyos Financieros	0	0	0	0	0	0
Adeudos de Ejercicios Fiscales Anteriores (Adefas)	0	0	0	0	0	0
Total del Gasto	233,531,315	5,724,600	239,255,915	104,217,274	98,952,690	135,038,641

Bajo protesta de decir verdad declaramos que los Estados Financieros y sus Notas son Razonablemente correctos y responsabilidad del emisor

ELABORÓ:

MAD. JAIME OMAR HUCHIN MIS
SUBDIRECTOR DE CONTABILIDAD

REVISÓ:

C.P. ROXANA DE LAS M. MONTERO PÉREZ
DIRECTORA ADMINISTRATIVA

AUTORIZÓ:


ARQ. NERY CELIA ROJO AGUILAR, MVIBN
DIRECTORA GENERAL

COLEGIO DE ESTUDIOS CIENTÍFICOS Y TECNOLÓGICOS DEL ESTADO DE CAMPECHE
Endeudamiento Neto
Del 1 de Enero al 30 de Junio de 2021


Identificación de Crédito o Instrumento	Contratación/Colocación	Amortización	Endeudamiento Neto
	A	B	C = A - B
Creditos Bancarios			
			0
			0
			0
			0
			0
			0
			0
			0
			0
Total Créditos Bancarios	0	0	0
Otros Instrumentos de Deuda			
			0
			0
			0
			0
			0
			0
			0
			0
			0
Total Otros Instrumentos de Deuda	0	0	0
TOTAL	0	0	0

Bajo protesta de decir verdad declaramos que los Estados Financieros y sus Notas son Razonablemente correctos y responsabilidad del emisor


ELABORÓ:


 MAD. JAIME OMAR HUCHIN MIS
 SUBDIRECTOR DE CONTABILIDAD

REVISÓ:


 G.P. ROXANA DE LAS M. MONTERO PÉREZ
 DIRECTORA ADMINISTRATIVA

AUTORIZÓ:


 ARQ. NERY CELIA ROJO AGUILAR, MVIIBN
 DIRECTORA GENERAL

COLEGIO DE ESTUDIOS CIENTÍFICOS Y TECNOLÓGICOS DEL ESTADO DE CAMPECHE
 Estado de Flujo de Fondos
 Del 1 de Enero al 30 de Junio de 2021

Concepto	Estimado	Devengado	Pagado ³
I. Ingresos Presupuestarios (I=1+2)			
1. Ingresos del Gobierno de la Entidad Federativa ¹	233,531,315	113,173,570	113,173,570
2. Ingresos del Sector Paraestatal ¹	0	0	0
II. Egresos Presupuestarios (II=3+4)			
3. Egresos del Gobierno de la Entidad Federativa ²	233,531,315	104,217,274	98,952,690
4. Egresos del Sector Paraestatal ²	0	0	0
III. Balance Presupuestario (Superávit o Déficit) (III = I - II)	0	8,956,296	14,220,880


Concepto	Estimado	Devengado	Pagado ³
III. Balance presupuestario (Superávit o Déficit)	0	8,956,296	14,220,880
IV. Intereses, Comisiones y Gastos de la Deuda	0	0	0
V. Balance Primario (Superávit o Déficit) (V= III - IV)	0	8,956,296	14,220,880

Concepto	Estimado	Devengado	Pagado ³
A. Financiamiento	0	0	0
B. Amortización de la deuda	0	0	0
C. Endeudamiento ó desendeudamiento (C = A - B)	0	0	0


1. Los Ingresos que se presentan son los ingresos presupuestarios totales sin incluir los ingresos por financiamientos. Los Ingresos del Gobierno de la Entidad Federativa corresponden a los del Poder Ejecutivo, Legislativo Judicial y Autónomos
2. Los egresos que se presentan son los egresos presupuestarios totales sin incluir los egresos por amortización. Los egresos del Gobierno de la Entidad Federativa corresponden a los del Poder Ejecutivo, Legislativo, Judicial y Órganos Autónomos
3. Para Ingresos se reportan los ingresos recaudados; para egresos se reportan los egresos pagados

Bajo protesta de decir verdad declaramos que los Estados Financieros y sus Notas son Razonablemente correctos y responsa


ELABORÓ:


 MAD. JAIME OMAR HUCHIN MIS
 SUBDIRECTOR DE CONTABILIDAD

REVISÓ:


 C.P. ROXANA DE LAS M. MONTERO PÉREZ
 DIRECTORA ADMINISTRATIVA


AUTORIZÓ:


 ARQ. NERY CELIA ROJO AGUILAR, MVIIBN
 DIRECTORA GENERAL

COLEGIO DE ESTUDIOS CIENTÍFICOS Y TECNOLÓGICOS DEL ESTADO DE CAMPECHE
Intereses de la Deuda
Del 1 de Enero al 30 de Junio de 2021


Identificación de Crédito o Instrumento	Devengado	Pagado
Créditos Bancarios		
Total de intereses de Créditos Bancarios	0	0
Otros Instrumentos de Deuda		
Total de intereses de Otros Instrumentos de Deuda	0	0
TOTAL	0	0

Bajo protesta de decir verdad declaramos que los Estados Financieros y sus Notas son Razonablemente correctos y resp...

ELABORÓ:

 MAD. JAIME OMAR HUCHIN MIS
 SUBDIRECTOR DE CONTABILIDAD

REVISÓ:

 C.P. ROXANA DE LAS M. MONTERO PÉREZ
 DIRECTORA ADMINISTRATIVA

AUTORIZÓ

 ARQ. NERY CELIA ROJO AGUILAR, MVIIBN
 DIRECTORA GENERAL