

COLEGIO DE ESTUDIOS CIENTÍFICOS Y TECNOLÓGICOS DEL ESTADO DE CAMPECHE

Estado Analítico de Ingresos

Del 1 de Enero al 30 de Septiembre de 2021

Relato de Ingresos	Ingreso				Diferencia (6=5-1)
	Estimado (1)	Ampliaciones y Reducciones (2)	Modificado (3=1+2)	Devengado (4)	
Impuestos	0	0	0	0	0
Cuotas y Aportaciones de Seguridad Social	0	0	0	0	0
Contribuciones de Mejoras	0	0	0	0	0
Derechos	0	0	0	0	0
Productos	113,487	0	113,487	18,737	18,737
Aprovechamientos	0	0	0	0	0
Ingresos por Venta de Bienes, Prestación de Servicios y Otros Ingresos	4,355,782	0	4,355,782	3,268,816	3,268,816
Participaciones, Aportaciones, Convenios, Incentivos Derivados de la Colaboración Fiscal y Fondos Distintos de Aportaciones	0	0	0	0	0
Transferencias, Asignaciones, Subsidios y Subvenciones, y Pensiones y Jubilaciones	229,062,046	0	229,062,046	174,616,138	174,616,138
Ingresos Derivados de Financiamientos	0	0	0	0	0
Total	233,531,315	0	233,531,315	177,903,691	177,903,691
				Ingresos excedentes ¹	-55,627,624

Estado Analítico de Ingresos Por Fuente de Financiamiento	Ingreso				Diferencia (6=5-1)
	Estimado (1)	Ampliaciones y Reducciones (2)	Modificado (3=1+2)	Devengado (4)	
Ingresos del Poder Ejecutivo Federal o Estatal y de los Municipios	0	0	0	0	0
Impuestos	0	0	0	0	0
Cuotas y Aportaciones de Seguridad Social	0	0	0	0	0
Contribuciones de Mejoras	0	0	0	0	0
Derechos	0	0	0	0	0
Productos	0	0	0	0	0
Aprovechamientos	0	0	0	0	0
Participaciones, Aportaciones, Convenios, Incentivos Derivados de la Colaboración Fiscal y Fondos Distintos de Aportaciones	0	0	0	0	0
Transferencias, Asignaciones, Subsidios y Subvenciones, y Pensiones y Jubilaciones	0	0	0	0	0
Ingresos de los Entes Públicos de los Poderes Legislativo y Judicial, de los Órganos Autónomos y del Sector Paraestatal o Paramunicipal, así como de las Empresas Productivas del Estado	0	0	0	0	0
Cuotas y Aportaciones de Seguridad Social	0	0	0	0	0
Productos	113,487	0	113,487	18,737	18,737
Ingresos por Venta de Bienes, Prestación de Servicios y Otros Ingresos	4,355,782	0	4,355,782	3,268,816	3,268,816
Transferencias, Asignaciones, Subsidios y Subvenciones, y Pensiones y Jubilaciones	229,062,046	0	229,062,046	174,616,138	174,616,138
Ingresos derivados de financiamiento	0	0	0	0	0
Ingresos Derivados de Financiamientos	0	0	0	0	0
Total	233,531,315	0	233,531,315	177,903,691	177,903,691
				Ingresos excedentes	-55,627,624

Bajo protesta de decir verdad declaramos que los Estados Financieros y sus Notas son Razonablemente correctos y responsabilidad del emisor

ELABORÓ:

MAQ. JAIME OMAR HUCHIN MIS
SUBDIRECTOR DE CONTABILIDAD

REVISÓ:

C.P. ROXANA DE LAS M. MONTERO PÉREZ
DIRECTORA ADMINISTRATIVA

AUTORIZÓ:

ARQ. NERY CELIA ROJO AGUILAR, MVMBN
DIRECTORA GENERAL

COLEGIO DE ESTUDIOS CIENTÍFICOS Y TECNOLÓGICOS DEL ESTADO DE CAMPECHE

Estado Analítico del Ejercicio del Presupuesto de Egresos

Clasificación Administrativa

Del 1.º de Enero al 30.º de Septiembre de 2021

Concepto	Egresos				Pagado	Subejercicio 6 = (3+4)
	Aprobado 1	Ampliaciones/ (Reducciones) 2	Modificado 3 = (1+2)	Devengado 4		
Sin Ramo/Dependencia						
PLANTEL BONFIL	\$94,273,273	\$3,749,986	\$98,023,259	\$62,684,638	\$62,663,290	\$35,338,621
PLANTEL PALZADA	\$17,090,603	-\$773,189	\$16,317,414	\$9,246,274	\$9,226,969	\$7,071,139
PLANTEL HOPELCHEN	\$13,786,746	-\$321,520	\$13,465,226	\$8,013,335	\$7,999,545	\$5,451,891
PLANTEL POMUCH	\$14,896,125	\$476,763	\$15,372,888	\$9,311,323	\$9,289,260	\$6,061,565
PLANTEL MIGUEL HIDALGO	\$19,412,168	\$1,906,177	\$21,318,346	\$14,852,408	\$14,827,587	\$6,465,937
PLANTEL CARRILLO PUERTO	\$15,245,888	\$621,068	\$15,866,956	\$10,331,538	\$10,312,233	\$5,535,418
DIRECCION GENERAL	\$13,841,744	\$1,840,685	\$15,682,429	\$10,929,759	\$10,907,686	\$4,752,669
Dirección General	\$97,651,986	-\$14,484,920	\$83,167,067	\$47,923,023	\$47,876,191	\$36,244,044
Secretaría Técnica	\$8,663,601	-\$1,850,881	\$6,812,719	\$3,236,349	\$3,236,349	\$3,574,371
Dirección Académica	\$8,322,095	-\$565,612	\$7,756,483	\$2,911,134	\$2,911,134	\$4,845,349
Dirección de Planeación	\$14,926,623	-\$1,518,148	\$13,408,675	\$9,344,661	\$9,344,661	\$4,064,014
Dirección de Vinculación	\$9,767,010	-\$301,176	\$9,465,834	\$4,742,775	\$4,742,775	\$4,723,058
Dirección Administrativa	\$7,024,234	-\$3,403,858	\$3,620,376	\$1,360,608	\$1,360,608	\$2,259,768
Relaciones Públicas	\$36,427,835	-\$5,016,206	\$31,411,629	\$20,461,205	\$20,290,208	\$10,950,424
Fortalecimiento Académico	\$9,316,389	-\$1,557,963	\$7,758,426	\$4,074,483	\$4,000,649	\$2,683,943
PLANTEL CAMPECHE	\$4,204,001	-\$271,076	\$3,932,925	\$1,789,807	\$1,789,807	\$2,143,118
P. Campeche T.M.	\$41,606,055	\$16,894,534	\$58,500,589	\$45,604,618	\$45,530,154	\$12,985,972
P. Campeche T.V.	\$28,642,766	\$12,024,217	\$40,666,983	\$31,834,406	\$31,759,942	\$8,632,577
Total del Gasto	\$233,531,315	\$6,249,600	\$239,780,915	\$156,212,278	\$155,771,635	\$83,568,637

Bajo protesta de decir verdad declaramos que los Estados Financieros y sus Notas son Razonablemente correctos y responsabilidad del emisor

ELABORÓ:

MAD. JAIME OMAR HUCHIN MIS
SUBDIRECTOR DE CONTABILIDAD

REVISÓ:



C.P. ROXANA DE LAS M. MONTERO PÉREZ
DIRECTORA ADMINISTRATIVA

AUTORIZÓ:



ARQ. NERY CELIA ROJO AGUILAR, IVIIBEN
DIRECTORA GENERAL

COLEGIO DE ESTUDIOS CIENTÍFICOS Y TECNOLÓGICOS DEL ESTADO DE CAMPECHE

Estado Analítico del Ejercicio del Presupuesto de Egresos


Clasificación Económica (por Tipo de Gasto)

Del 1 de Enero al 30 de Septiembre de 2021


Concepto	Egresos					Subejercicio 5=(3-4)
	Aprobado 1	Ampliaciones/ (Reducciones) 2	Modificado 3=(1+2)	Devengado 4	Pagado 5	
Gasto Corriente	229,062,046	7,939,198	237,001,244	155,048,229	154,607,585	81,953,015
Gasto de Capital	4,469,269	-1,689,598	2,779,671	1,164,049	1,164,049	1,615,622
Amortización de la Deuda y Disminución de Pasivos	0	0	0	0	0	0
Pensiones y Jubilaciones	0	0	0	0	0	0
Participaciones	0	0	0	0	0	0
Total del Gasto	233,531,315	6,249,600	239,780,915	156,212,278	155,771,635	83,568,637

Bajo protesta de decir verdad declaramos que los Estados Financieros y sus Notas son Razonablemente correctos y responsabilidad del emisor


ELABORÓ:


MAD. JAIME OMAR HUCHIN MIS
SUBDIRECTOR DE CONTABILIDAD

REVISÓ:


C.P. ROXANA DE LAS M. MONTERO PÉREZ
DIRECTORA ADMINISTRATIVA


AUTORIZÓ:


ARQ. NERY CELIA ROJO AGUILAR, MVIIBN
DIRECTORA GENERAL

COLEGIO DE ESTUDIOS CIENTÍFICOS Y TECNOLÓGICOS DEL ESTADO DE CAMPECHE
 Estado Analítico del Ejercicio del Presupuesto de Egresos
 Clasificación Funcional (Finalidad y Función)
 Del 1 de Enero al 30 de Septiembre de 2021

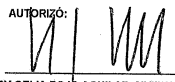
Concepto	Egresos					Subejercicio
	Aprobado	Ampliaciones/ (Reducciones)	Modificado	Devengado	Pagado	
	1	2	3 = (1 + 2)	4	5	
Gobierno	0	0	0	0	0	0
Legislación			0			0
Justicia			0			0
Coordinación de la Política de Gobierno			0			0
Relaciones Exteriores			0			0
Asuntos Financieros y Hacendarios			0			0
Seguridad Nacional			0			0
Asuntos de Orden Público y de Seguridad Interior			0			0
Otros Servicios Generales			0			0
Desarrollo Social	233,531,315	6,249,600	239,780,915	156,212,278	155,771,635	83,568,637
Protección Ambiental			0			0
Vivienda y Servicios a la Comunidad			0			0
Salud			0			0
Recreación, Cultura y Otras Manifestaciones Sociales			0			0
Educación	233,531,315	6,249,600	239,780,915	156,212,278	155,771,635	83,568,637
Protección Social			0			0
Otros Asuntos Sociales			0			0
Desarrollo Económico	0	0	0	0	0	0
Asuntos Económicos, Comerciales y Laborales en General			0			0
Agropecuaria, Silvicultura, Pesca y Caza			0			0
Combustibles y Energía			0			0
Minería, Manufacturas y Construcción			0			0
Transporte			0			0
Comunicaciones			0			0
Turismo			0			0
Ciencia, Tecnología e Innovación			0			0
Otras Industrias y Otros Asuntos Económicos			0			0
Otras no Clasificadas en Funciones Anteriores	0	0	0	0	0	0
Transacciones de la Deuda Pública / Costo Financiero de la Deuda			0			0
Transferencias, Participaciones y Aportaciones entre Diferentes Niveles y Ordenes de Gobierno			0			0
Saneamiento del Sistema Financiero			0			0
Adeudos de Ejercicios Fiscales Anteriores			0			0
Total del Gasto	233,531,315	6,249,600	239,780,915	156,212,278	155,771,635	83,568,637

Bajo protesta de decir verdad declaramos que los Estados Financieros y sus Notas son Razonablemente correctos y responsabilidad del emisor

ELABORÓ:

 MAD. JAIME OMAR HUCHIN MIS
 SUBDIRECTOR DE CONTABILIDAD

REVISÓ:

 C.P. ROXANA DE LAS M. MONTERO PÉREZ
 DIRECTORA ADMINISTRATIVA

AUTORIZÓ:

 ARQ. NERY CELIA ROJO AGUILAR, MVIIBN
 DIRECTORA GENERAL

COLEGIO DE ESTUDIOS CIENTÍFICOS Y TECNOLÓGICOS DEL ESTADO DE CAMPECHE
 Estado Analítico del Ejercicio del Presupuesto de Egresos
 Clasificación por Objeto del Gasto (Capítulo y Concepto)
 Del 1 de Enero al 30 de Septiembre de 2021

Concepto	Egresos					Subejercicio
	Aprobado	Ampliaciones/ (Reducciones)	Modificado	Devengado	Pagado	
	1	2	3 = (1 + 2)	4	5	6 = (3 + 4)
Servicios Personales	183,975,828	1,772,471	185,748,299	121,690,581	121,690,581	64,057,718
Remuneraciones al Personal de Carácter Permanente	96,906,798	-7,205,831	89,700,967	68,524,287	68,524,287	21,176,680
Remuneraciones al Personal de Carácter Transitorio	0	0	0	0	0	0
Remuneraciones Adicionales y Especiales	54,463,888	6,510,349	60,974,237	29,171,333	29,171,333	31,802,904
Seguridad Social	30,930,844	-809,050	30,121,794	19,331,506	19,331,506	10,790,288
Otras Prestaciones Sociales y Económicas	0	2,958,583	2,958,583	2,678,232	2,678,232	280,351
Previsiones	0	0	0	0	0	0
Pago de Estímulos a Servidores Públicos	1,674,298	318,420	1,992,718	1,985,224	1,985,224	7,494
Materiales y Suministros	11,201,802	-1,198,843	10,002,959	6,400,790	6,372,452	3,602,169
Materiales de Administración, Emisión de Documentos y Artículos Oficiales	6,841,682	-871,116	5,970,566	4,163,066	4,134,731	1,807,501
Alimentos y Utensilios	543,206	-7,619	535,587	475,825	475,825	59,762
Materias Primas y Materiales de Producción y Comercialización	3,376	0	3,376	0	0	3,376
Materiales y Artículos de Construcción y de Reparación	860,916	-280,926	579,990	101,223	101,223	478,767
Productos Químicos, Farmacéuticos y de Laboratorio	130,416	106,875	237,291	165,574	165,574	71,717
Combustibles, Lubricantes y Aditivos	1,168,050	-28,797	1,139,253	637,554	637,554	501,699
Vestuario, Blancos, Prendas de Protección y Artículos Deportivos	1,340,070	-679,696	660,374	333,509	333,509	326,865
Materiales y Suministros Para Seguridad	0	0	0	0	0	0
Herramientas, Refacciones y Accesorios Menores	314,086	562,436	876,522	524,040	524,037	352,482
Servicios Generales	33,884,416	7,365,570	41,249,986	26,956,858	26,544,532	14,293,128
Servicios Básicos	3,536,394	773,626	4,310,020	2,469,557	2,469,557	1,840,463
Servicios de Arrendamiento	2,712,508	-1,400,777	1,311,731	943,688	898,188	368,043
Servicios Profesionales, Científicos, Técnicos y Otros Servicios	4,871,932	6,185,371	11,057,303	8,321,729	8,321,729	2,735,574
Servicios Financieros, Bancarios y Comerciales	250,224	54,432	304,656	184,258	184,258	120,398
Servicios de Instalación, Reparación, Mantenimiento y Conservación	8,148,042	451,250	8,599,292	3,982,666	3,982,664	4,616,626
Servicios de Comunicación Social y Publicidad	0	3,787,574	3,787,574	3,478,086	3,478,086	309,488
Servicios de Traslado y Viáticos	2,547,410	-1,222,716	1,324,694	97,316	97,316	1,227,378
Servicios Oficiales	8,314,896	-2,226,180	6,088,716	3,977,973	3,977,973	2,110,743
Otros Servicios Generales	3,503,010	982,989	4,485,999	3,501,585	3,134,782	984,414
Transferencias, Asignaciones, Subsidios y Otras Ayudas	0	0	0	0	0	0
Transferencias Internas y Asignaciones al Sector Público	0	0	0	0	0	0
Transferencias al Resto del Sector Público	0	0	0	0	0	0
Subsidios y Subvenciones	0	0	0	0	0	0
Ayudas Sociales	0	0	0	0	0	0
Pensiones y Jubilaciones	0	0	0	0	0	0
Transferencias a Fidelcomisos, Mandatos y Otros Análogos	0	0	0	0	0	0
Transferencias a la Seguridad Social	0	0	0	0	0	0
Donativos	0	0	0	0	0	0
Transferencias al Exterior	0	0	0	0	0	0
Bienes Muebles, Inmuebles e Intangibles	4,469,269	-2,339,198	2,130,071	514,449	514,449	1,615,622
Mobiliario y Equipo de Administración	4,469,269	-2,618,054	1,851,215	235,594	235,594	1,615,622
Mobiliario y Equipo Educativo y Recreativo	0	81,619	81,619	81,619	81,619	0
Equipo e Instrumental Médico y de Laboratorio	0	0	0	0	0	0
Vehículos y Equipo de Transporte	0	0	0	0	0	0
Equipo de Defensa y Seguridad	0	0	0	0	0	0
Maquinaria, Otros Equipos y Herramientas	0	0	0	0	0	0
Activos Biológicos	0	197,236	197,236	197,236	197,236	0
Bienes Inmuebles	0	0	0	0	0	0
Activos Intangibles	0	0	0	0	0	0
Inversión Pública	0	0	0	0	0	0
Obra Pública en Bienes de Dominio Público	0	0	0	0	0	0
Obra Pública en Bienes Propios	0	0	0	0	0	0
Proyectos Productivos y Acciones de Fomento	0	0	0	0	0	0
Inversiones Financieras y Otras Provisiones	0	649,600	649,600	649,600	649,600	0
Inversiones Para el Fomento de Actividades Productivas	0	0	0	0	0	0
Acciones y Participaciones de Capital	0	0	0	0	0	0
Compra de Títulos y Valores	0	0	0	0	0	0
Concesión de Préstamos	0	0	0	0	0	0
Inversiones en Fidelcomisos, Mandatos y Otros Análogos	0	0	0	0	0	0
Otras Inversiones Financieras	0	649,600	649,600	649,600	649,600	0
Provisiones para Contingencias y Otras Erogaciones Especiales	0	0	0	0	0	0
Participaciones y Aportaciones	0	0	0	0	0	0
Participaciones	0	0	0	0	0	0
Aportaciones	0	0	0	0	0	0
Convenios	0	0	0	0	0	0
Deuda Pública	0	0	0	0	0	0
Amortización de la Deuda Pública	0	0	0	0	0	0
Intereses de la Deuda Pública	0	0	0	0	0	0
Comisiones de la Deuda Pública	0	0	0	0	0	0
Gastos de la Deuda Pública	0	0	0	0	0	0
Costo por Coberturas	0	0	0	0	0	0
Apoyos Financieros	0	0	0	0	0	0
Adeudos de Ejercicios Fiscales Anteriores (Adefas)	0	0	0	0	0	0
Total del Gasto	233,531,315	6,249,600	239,780,915	156,212,278	155,771,635	83,568,637

Bajo protesta de decir verdad declaramos que los Estados Financieros y sus Notas son Razonablemente correctos y responsabilidad del emisor

ELABORÓ:

MAD. JAIME OMAR HUCHIN MÍ
 SUBDIRECTOR DE CONTABILIDAD

REVISÓ:

C.P. ROSANA DE LAS M. MONTERO PÉREZ
 DIRECTORA ADMINISTRATIVA

AUTORIZÓ:

ARC. NERY CELIA ROJO AGUILAR, MVIBN
 DIRECTORA GENERAL


COLEGIO DE ESTUDIOS CIENTÍFICOS Y TECNOLÓGICOS DEL ESTADO DE CAMPECHE
Endeudamiento Neto
Del 1 de Enero al 30 de Septiembre de 2021


Identificación de Crédito o Instrumento	Contratación/Colocación	Amortización	Endeudamiento Neto
	A	B	C = A - B
Creditos Bancarios			
			0
			0
			0
			0
			0
			0
			0
			0
			0
Total Créditos Bancarios	0	0	0


Otros Instrumentos de Deuda			
			0
			0
			0
			0
			0
			0
			0
			0
			0
			0
Total Otros Instrumentos de Deuda	0	0	0

TOTAL	0	0	0
--------------	----------	----------	----------

Bajo protesta de decir verdad declaramos que los Estados Financieros y sus Notas son Razonablemente correctos y responsabilidad del emisor

ELABORÓ:

 MAD. JAIME OMAR HUCHIN MIS
 SUBDIRECTOR DE CONTABILIDAD

REVISÓ:

 C.P. ROXANA DE LAS M. MONTERO PÉREZ
 DIRECTORA ADMINISTRATIVA

AUTORIZÓ:

 ARQ. NERY CELIA ROJO AGUILAR, MVIIBN
 DIRECTORA GENERAL

COLEGIO DE ESTUDIOS CIENTÍFICOS Y TECNOLÓGICOS DEL ESTADO DE CAMPECHE
 Estado de Flujo de Fondos
 Del 1 de Enero al 30 de Septiembre de 2021

Concepto	Estimado	Devengado	Pagado ³
I. Ingresos Presupuestarios (I=1+2)	233,531,315	177,903,691	177,903,691
1. Ingresos del Gobierno de la Entidad Federativa ¹	0	0	0
2. Ingresos del Sector Paraestatal ¹	233,531,315	177,903,691	177,903,691
II. Egresos Presupuestarios (II=3+4)	233,531,315	156,212,278	155,771,635
3. Egresos del Gobierno de la Entidad Federativa ²	0	0	0
4. Egresos del Sector Paraestatal ²	233,531,315	156,212,278	155,771,635
III. Balance Presupuestario (Superávit o Déficit) (III = I - II)	0	21,691,413	22,132,056

Concepto	Estimado	Devengado	Pagado ³
III. Balance presupuestario (Superávit o Déficit)	0	21,691,413	22,132,056
IV. Intereses, Comisiones y Gastos de la Deuda	0	0	0
V. Balance Primario (Superávit o Déficit) (V= III - IV)	0	21,691,413	22,132,056

Concepto	Estimado	Devengado	Pagado ³
A. Financiamiento	0	0	0
B. Amortización de la deuda	0	0	0
C. Endeudamiento ó desendeudamiento (C = A - B)	0	0	0

1. Los Ingresos que se presentan son los ingresos presupuestarios totales sin incluir los ingresos por financiamientos. Los Ingresos del Gobierno de la Entidad Federativa corresponden a los del Poder Ejecutivo, Legislativo Judicial y Autónomos

2. Los egresos que se presentan son los egresos presupuestarios totales sin incluir los egresos por amortización. Los egresos del Gobierno de la Entidad Federativa corresponden a los del Poder Ejecutivo, Legislativo, Judicial y Organos Autónomos


3. Para Ingresos se reportan los ingresos recaudados; para egresos se reportan los egresos pagados

Bajo protesta de decir verdad declaramos que los Estados Financieros y sus Notas son Razonablemente correctos y res;


ELABORÓ:


 MAD JAIME OMAR HUCHIN MIS
 SUBDIRECTOR DE CONTABILIDAD

REVISÓ:


 G.P. ROXANA DE LAS M. MONTERO PÉREZ
 DIRECTORA ADMINISTRATIVA

AUTORIZÓ:


 ARQ. NERY CELIA ROJO AGUILAR, MVIIBN
 DIRECTORA GENERAL


COLEGIO DE ESTUDIOS CIENTÍFICOS Y TECNOLÓGICOS DEL ESTADO DE CAMPECHE
Intereses de la Deuda
Del 1 de Enero al 30 de Septiembre de 2021

Identificación de Crédito o Instrumento	Devengado	Pagado
Créditos Bancarios		
Total de intereses de Créditos Bancarios	0	0
Otros Instrumentos de Deuda		
Total de intereses de Otros Instrumentos de Deuda	0	0
TOTAL	0	0

Bajo protesta de decir verdad declaramos que los Estados Financieros y sus Notas son Razonablemente correctos y respor

ELABORÓ: 
 MAD. JAIME OMAR HUCHIN MIS
 SUBDIRECTOR DE CONTABILIDAD

REVISÓ: 
 C.P. ROXANA DE LAS M. MONTERO PÉREZ
 DIRECTORA ADMINISTRATIVA

AUTORIZÓ: 
 ARQ. NERY CELIA ROJO AGUILAR, MVIIBN
 DIRECTORA GENERAL