



Cuenta Pública 2024
COLEGIO DE ESTUDIOS CIENTÍFICOS Y TECNOLÓGICOS DEL ESTADO DE CAMPECHE
 Estado Analítico del Ingreso
 Del 1 de Enero al 31 de Diciembre de 2024


Rubro de Ingresos	Ingresos					Diferencia (E-5-A)
	Estimado (1)	Aplicaciones y Reducciones (2)	Modificado (3 = 1 + 2)	Devengado (4)	Recaudado (5)	
Impuestos	0	0	0	0	0	0
Cuidas y Aportaciones de Seguridad Social	0	0	0	0	0	0
Contribuciones de Mejoras	0	0	0	0	0	0
Derechos	0	0	0	0	0	0
Productos	113,487	-90,884	22,602	22,602	22,602	-90,884
Aprovechamientos	0	0	0	0	0	0
Ingresos por Venta de Bienes, Prestación de Servicios y Otros Ingresos	4,355,782	-575,092	3,780,720	3,780,720	3,780,720	-575,092
Participaciones, Aportaciones, Convenios, Incentivos Derivados de la Colaboración Fiscal y Fondos Distintos de Aportaciones	0	0	0	0	0	0
Transferencias, Asignaciones, Subsidios y Subvenciones, y Pensiones y Jubilaciones	228,062,046	16,497,766	244,559,812	244,559,812	244,559,812	16,497,766
Ingresos Derivados de Financiamientos	0	0	0	0	0	0
Total	233,531,316	-15,931,920	248,363,135	248,363,135	248,363,135	15,831,820
			Ingresos excedentes ¹			

Rubro de Ingresos	Ingresos					Diferencia (E-5-A)
	Estimado (1)	Aplicaciones y Reducciones (2)	Modificado (3 = 1 + 2)	Devengado (4)	Recaudado (5)	
Impuestos	0	0	0	0	0	0
Cuentas y Aportaciones de Seguridad Social	0	0	0	0	0	0
Contribuciones de Mejoras	0	0	0	0	0	0
Derechos	0	0	0	0	0	0
Productos	0	0	0	0	0	0
Aprovechamientos	0	0	0	0	0	0
Participaciones, Aportaciones, Convenios, Incentivos Derivados de la Colaboración Fiscal y Fondos Distintos de Aportaciones	0	0	0	0	0	0
Transferencias, Asignaciones, Subsidios y Subvenciones, y Pensiones y Jubilaciones	0	0	0	0	0	0
Ingresos de los Entes Públicos de los Poderes Legislativo y Judicial, de los Organos Autónomos y del Sector Parastatal o Paramunicipal, así como de las Empresas Productivas del Estado	0	0	0	0	0	0
Cuentas y Aportaciones de Seguridad Social	0	0	0	0	0	0
Productos	113,487	-90,884	22,602	22,602	22,602	-90,884
Ingresos por Venta de Bienes, Prestación de Servicios y Otros Ingresos	4,355,782	-575,092	3,780,720	3,780,720	3,780,720	-575,092
Transferencias, Asignaciones, Subsidios y Subvenciones, y Pensiones y Jubilaciones	228,062,046	16,497,766	244,559,812	244,559,812	244,559,812	16,497,766
Ingresos derivados de financiamiento	0	0	0	0	0	0
Ingresos Derivados de Financiamientos	0	0	0	0	0	0
Total	233,531,316	-15,931,920	248,363,135	248,363,135	248,363,135	15,831,820
			Ingresos excedentes			

Bajo protesta de decir verdad declaramos que los Estados Financieros y sus Notas son razonablemente correctos y responsabilidad del emisor

ELABORÓ:

 M.A.C. JUANITA OMAR HUCHIN MIS
 SUBDIRECTOR DE CONTABILIDAD

REVISÓ:

 G. SENA JULIETTE PACHECO Y RÉ
 DIRECTORA ADMINISTRATIVA


AUTORIZÓ:

 M.T.R.A. MARGARITA DEL ROSARIO QUIJANO
 DIRECTORA GENERAL


Cuentas Públicas 2021
COLEGIO DE ESTUDIOS CIENTÍFICOS Y TECNOLÓGICOS DEL ESTADO DE CAMPECHE
 Estado/Análisis del Ejercicio del Presupuesto de Egresos
 Clasificación Administrativa
 Del 1 de Enero al 31 de Diciembre de 2021

Comentario	Egresos			Subejercicio
	Aprobado	Ampliaciones/Reducciones	Modificado	
Sin Ramo/Dependencia				
PLANTEL BONFIL	\$94,273,273	\$4,897,902	\$99,171,175	\$95,026,665
PLANTEL PALIZADA	\$17,090,603	-\$2,706,731	\$14,383,872	\$13,741,022
PLANTEL HOPELOCHEN	\$13,786,746	-\$1,225,302	\$12,561,444	\$12,053,165
PLANTEL POMUCH	\$14,896,125	\$19,218	\$14,915,343	\$14,292,983
PLANTEL MIGUEL HIDALGO	\$19,412,168	\$4,420,503	\$23,832,671	\$22,856,168
PLANTEL CARRILLO PUERTO	\$15,245,868	\$1,248,455	\$16,492,343	\$15,902,526
DIRECCION GENERAL	\$13,841,744	\$3,143,756	\$16,985,502	\$16,280,802
Dirección General	\$97,651,986	-\$20,787,857	\$76,864,129	\$73,549,280
Secretaría Técnica	\$8,663,601	-\$668,901	\$7,994,700	\$6,847,338
Dirección Académica	\$8,322,095	-\$4,405,855	\$3,916,240	\$3,857,237
Dirección de Planeación	\$14,926,823	-\$3,819,310	\$11,107,513	\$11,035,280
Dirección de Vinculación	\$9,767,010	-\$2,806,557	\$6,960,453	\$6,892,282
Dirección Administrativa	\$7,024,234	-\$1,953,409	\$5,070,824	\$4,423,133
Relaciones Públicas	\$96,427,835	-\$1,730,702	\$34,697,133	\$33,499,542
Fortalecimiento Académico	\$8,316,389	-\$3,358,557	\$4,957,832	\$4,919,478
PLANTEL CAMPECHE	\$4,204,001	-\$2,044,557	\$2,159,444	\$2,134,971
P. Campeche T.M.	\$41,606,055	\$31,721,775	\$73,327,830	\$70,459,709
P. Campeche T.V.	\$28,642,766	\$22,642,442	\$51,285,207	\$49,362,453
Total del Gasto	\$12,968,290	\$9,079,393	\$22,042,623	\$21,067,255
	\$233,531,315	\$16,831,820	\$249,363,135	\$238,035,634

Bejo protesta de decir verdad declaramos que los Estados Financieros y sus Notas son Razonablemente correctos y responsabilidad del emisor

ELABORÓ:
 M.A.D. USAME OMAR HUCHIN RMS
 SUBDIRECTOR DE CONTABILIDAD

REVISÓ:

 C.F.P. JULIETTE PACHEGO Y RE
 DIRECTORA ADMINISTRATIVA


AUTORIZÓ:

 MTRA. MARGARITA MARTHA MARTINEZ DE LA PARTE QUIJANO
 DIRECTORA GENERAL

Cuenta Pública 2021
COLEGIO DE ESTUDIOS CIENTÍFICOS Y TECNOLÓGICOS DEL ESTADO DE CAMPECHE
 Estado Analítico del Ejercicio del Presupuesto de Egresos
 Clasificación Económica (por Tipo de Gasto)
 Del 1 de Enero al 31 de Diciembre de 2021

Concepto	Egresos					Subejercicio 6 = (3-4)
	Aprobado 1	Ampliaciones/ (Reducciones) 2	Modificado 3 = (1 + 2)	Devengado 4	Pagado 5	
Gasto Corriente	229,062,046	16,921,398	247,983,444	247,983,444	237,678,693	0
Gasto de Capital	4,469,280	-3,069,570	1,379,600	1,368,942	1,368,042	20,740
Amortización de la Deuda y Disminución de Pasivos	0	0	0	0	0	0
Pensiones y Jubilaciones	0	0	0	0	0	0
Participaciones	0	0	0	0	0	0
Total del Gasto	233,531,316	16,831,820	249,363,136	249,342,386	239,036,634	20,740


Bajo protesta de decir verdad declaramos que los Estados Financieros y sus Notas son razonablemente correctos y responsabilidad del emisor

ELABORÓ:



 MAD. JAIME OMAR HUCHIN MIS
 SUBDIRECTOR DE CONTABILIDAD

REVISÓ:



 C.P. ENA JULIETTE PACHECO Y RÉ
 DIRECTORA ADMINISTRATIVA

AUTORIZÓ:



 MTRA. MARGARITA KELLY DUARTE QUIJANO
 DIRECTORA GENERAL

Cuenta Pública 2021
COLEGIO DE ESTUDIOS BIENESTAR Y TECNOLÓGICOS DEL ESTADO DE CAMPECHE
 Estado Analítico del Ejercicio del Presupuesto de Egresos
 Clasificación por Objeto del Gasto (Concepto y Cuenta)
 Del 1 de Enero al 31 de Diciembre de 2021

Concepto	Cuentas					
	Aprobado	Ampliaciones (Reducciones)	Modificado	Devengado	Pagado	Subejecutado
	1	2	3 = 1 + 2	4	5	6 = (3 - 4)
Servicios Personales						
Remuneraciones al Personal de Carácter Permanente	183,976,028	10,762,178	194,728,007	194,728,007	187,591,980	0
Remuneraciones al Personal de Carácter Transitorio	96,806,798	-2,284,150	94,522,648	94,522,648	94,522,648	0
Remuneraciones Adicionales y Especiales	0	0	0	0	0	0
Seguridad Social	54,463,888	10,105,468	64,569,374	64,569,374	52,293,635	0
Otras Prestaciones Sociales y Económicas	30,930,844	-3,044,118	27,886,726	27,886,726	24,686,849	0
Previsiones	0	3,828,639	3,828,639	3,828,639	3,828,639	0
Pago de Estímulos a Servidores Públicos	0	0	0	0	0	0
1,674,298	2,148,322	3,820,620	3,820,620	2,169,368	0	
Materiales y Suministros						
Materiales de Administración, Emisión de Documentos y Artículos Oficiales	11,201,802	2,881,123	14,082,925	14,082,925	13,173,702	0
Alimentos y Utensilios	6,041,682	-1,034,365	5,007,297	5,007,297	5,726,496	0
Materias Primas y Materiales de Producción y Comercialización	943,206	435,557	979,763	979,763	979,763	0
Materiales y Artículos de Construcción y de Reparación	3,378	-3,378	0	0	0	0
Productos Químicos, Farmacéuticos y de Laboratorio	880,816	-106,801	754,115	754,115	754,115	0
Combustibles, Lubricantes y Aditivos	130,416	148,571	278,987	278,987	168,184	0
Vestuario, Blancos, Prendas de Protección y Artículos Deportivos	1,168,050	133,508	1,301,558	1,301,558	1,301,559	0
Materiales y Suministros Para Seguridad	1,340,070	2,768,229	4,128,299	4,128,299	3,508,589	0
Herramientas, Refacciones y Accesorios Menores	0	0	0	0	0	0
314,086	520,820	834,906	834,906	734,868	0	
Servicios Generales						
Servicios Básicos	33,884,418	5,288,096	39,172,512	39,172,512	36,821,831	0
Servicios de Arrendamiento	3,536,394	-246,676	3,289,718	3,289,719	3,289,719	0
Servicios Profesionales, Científicos, Técnicos y Otros Servicios	2,712,508	-1,651,700	1,060,808	1,060,808	1,060,808	0
Servicios Financieros, Bancarios y Comerciales	4,871,832	4,846,103	9,718,035	9,718,035	9,606,034	0
Servicios de Instalación, Reparación, Mantenimiento y Conservación	250,224	30,831	281,055	281,055	281,055	0
Servicios de Comunicación Social y Publicidad	8,146,042	-3,823,918	4,224,123	4,224,123	4,216,242	0
Servicios de Traslado y Viáticos	0	3,478,086	3,478,086	3,478,086	3,478,086	0
Servicios Oficiales	2,547,410	-2,122,607	424,803	424,803	424,803	0
Otros Servicios Generales	5,314,868	3,018,632	11,334,628	11,334,628	10,264,131	0
3,503,910	1,858,348	5,361,358	5,361,358	4,289,053	0	
Transferencias, Asignaciones, Subsidios y Otras Ayudas						
Transferencias Internas y Asignaciones al Sector Público	0	0	0	0	0	0
Transferencias al Resto del Sector Público	0	0	0	0	0	0
Subsidios y Subvenciones	0	0	0	0	0	0
Ayudas Sociales	0	0	0	0	0	0
Pensiones y Jubilaciones	0	0	0	0	0	0
Transferencias a Fideicomisos, Mandatos y Otros Análogos	0	0	0	0	0	0
Transferencias a la Seguridad Social	0	0	0	0	0	0
Donativos	0	0	0	0	0	0
Transferencias al Exterior	0	0	0	0	0	0
Bienes Muebles, Inmuebles e Intangibles						
Mobiliario y Equipo de Administración	4,469,268	-3,914,179	555,090	534,342	534,342	20,749
Mobiliario y Equipo Educativo y Recreativo	4,469,268	-4,193,034	276,235	255,488	255,488	20,749
Equipo e Instrumental Médico y de Laboratorio	0	81,819	81,819	81,819	81,819	0
Vehículos y Equipo de Transporte	0	0	0	0	0	0
Equipo de Defensa y Seguridad	0	0	0	0	0	0
Maquinaria, Otros Equipos y Herramientas	0	197,236	197,236	197,236	197,236	0
Activos Biológicos	0	0	0	0	0	0
Bienes Inmuebles	0	0	0	0	0	0
Activos Intangibles	0	0	0	0	0	0
Inversión Pública						
Obra Pública en Bienes de Dominio Público	0	0	0	0	0	0
Obra Pública en Bienes Propios	0	0	0	0	0	0
Proyectos Productivos y Acciones de Fomento	0	0	0	0	0	0
Inversiones Financieras y Otras Provisiones						
Inversiones Para el Fomento de Actividades Productivas	0	824,800	824,800	824,800	824,800	0
Acciones y Participaciones de Capital	0	0	0	0	0	0
Compra de Títulos y Valores	0	0	0	0	0	0
Concesión de Préstamos	0	0	0	0	0	0
Inversiones en Fideicomisos, Mandatos y Otros Análogos	0	0	0	0	0	0
Otras Inversiones Financieras	0	824,800	824,800	824,800	824,800	0
Provisiones para Contingencias y Otras Erogaciones Especiales	0	0	0	0	0	0
Participaciones y Aportaciones						
Participaciones	0	0	0	0	0	0
Aportaciones	0	0	0	0	0	0
Convenios	0	0	0	0	0	0
Deuda Pública						
Amortización de la Deuda Pública	0	0	0	0	0	0
Intereses de la Deuda Pública	0	0	0	0	0	0
Comisiones de la Deuda Pública	0	0	0	0	0	0
Gastos de la Deuda Pública	0	0	0	0	0	0
Costo por Coberturas	0	0	0	0	0	0
Apoyos Financieros	0	0	0	0	0	0
Adeudos de Ejercicios Fiscales Anteriores (Adiefes)	0	0	0	0	0	0
Total del Gasto	233,531,915	15,831,820	249,363,135	249,342,366	239,035,634	20,749

Bajo protesta de decir verdad declaramos que los Estados Financieros y sus Notas son razonablemente correctos y responsabilidad del emisor

ELABORÓ:

 MAD. JAIMÉ OMAR HUCHIN MIS
 SUBDIRECTOR DE CONTABILIDAD

REVISÓ:

 MTRA. JULIETTE PACHECO Y RÉ
 DIRECTORA ADMINISTRATIVA

AUTORIZÓ:

 MTRA. MARGARITA DELILLY DUARTE OJUNANO
 DIRECTORA GENERAL


Cuenta Pública 2021
COLEGIO DE ESTUDIOS CIENTÍFICOS Y TECNOLÓGICOS DEL ESTADO DE CAMPECHE
 Estado Analítico del Ejercicio del Presupuesto de Egresos
 Clasificación Funcional (Finalidad y Función)
 Del 1 de Enero al 31 de Diciembre de 2021


Función	Saldo					Subejercicio
	Aprobado	Ampliaciones (Reducciones)	Modificado	Derogado	Pagado	
	1	2	3 = (1 + 2)	4	5	6 = (3 + 4)
Gobierno	0	0	0	0	0	0
Legislación	0	0	0	0	0	0
Justicia	0	0	0	0	0	0
Coordinación de la Política de Gobierno	0	0	0	0	0	0
Relaciones Exteriores	0	0	0	0	0	0
Asuntos Financieros y Hacendarios	0	0	0	0	0	0
Seguridad Nacional	0	0	0	0	0	0
Asuntos de Orden Público y de Seguridad Interior	0	0	0	0	0	0
Otros Servicios Generales	0	0	0	0	0	0
Desarrollo Social	233,631,315	15,831,820	249,363,135	249,342,386	238,036,634	20,749
Protección Ambiental	0	0	0	0	0	0
Vivienda y Servicios a la Comunidad	0	0	0	0	0	0
Salud	0	0	0	0	0	0
Recreación, Cultura y Otras Manifestaciones Sociales	0	0	0	0	0	0
Educación	233,631,315	15,831,820	249,363,135	249,342,386	238,036,634	20,749
Protección Social	0	0	0	0	0	0
Otros Asuntos Sociales	0	0	0	0	0	0
Desarrollo Económico	0	0	0	0	0	0
Asuntos Económicos, Comerciales y Laborales en General	0	0	0	0	0	0
Agropecuaria, Silvicultura, Pesca y Caza	0	0	0	0	0	0
Combustibles y Energía	0	0	0	0	0	0
Minería, Manufacturas y Construcción	0	0	0	0	0	0
Transporte	0	0	0	0	0	0
Comunicaciones	0	0	0	0	0	0
Turismo	0	0	0	0	0	0
Ciencia, Tecnología e Innovación	0	0	0	0	0	0
Otras Industrias y Otros Asuntos Económicos	0	0	0	0	0	0
Otras no Clasificadas en Funciones Anteriores	0	0	0	0	0	0
Transacciones de la Deuda Pública / Costo Financiero de la Deuda	0	0	0	0	0	0
Transferencias, Participaciones y Aportaciones entre Diferentes Niveles y Ordenes de Gobierno	0	0	0	0	0	0
Saneamiento del Sistema Financiero	0	0	0	0	0	0
Adelantos de Ejercicios Fiscales Anteriores	0	0	0	0	0	0
Total del Gasto	233,631,315	15,831,820	249,363,135	249,342,386	238,036,634	20,749

Bajo protesta de decir verdad declaramos que los Estados Financieros y sus Notas son razonablemente correctos y responsabilidad del emisor

ELABORÓ:

 MAD, JUAN MAR HUCHIN MIS
 SUBDIRECTOR DE CONTABILIDAD

REVISÓ:

 C.P. ENRIQUETA RIVERA
 DIRECTORA ADMINISTRATIVA

AUTORIZÓ:

 M. RA. MARCELA JELLY DUARTE QUIJANO
 DIRECTORA GENERAL


Cuenta Pública 2021
COLEGIO DE ESTUDIOS CIENTÍFICOS Y TECNOLÓGICOS DEL ESTADO DE CAMPECHE
Endeudamiento Neto
Del 1 de Enero al 31 de Diciembre de 2021


Identificación de Crédito o Instrumento	Contratación/Colocación	Amortización	Endeudamiento Neto
	A	B	C = A - B
Créditos Bancarios			
			0
			0
			0
			0
			0
			0
			0
			0
			0
			0
Total Créditos Bancarios	0	0	0


Otros Instrumentos de Deuda			
			0
			0
			0
			0
			0
			0
			0
			0
			0
			0
Total Otros Instrumentos de Deuda	0	0	0

TOTAL	0	0	0
--------------	----------	----------	----------

Bajo protesta de decir verdad declaramos que los Estados Financieros y sus Notas son Razonablemente correctos y responsabilidad del emisor

ELABORÓ:

 MAD. JAIME OMAR HUCHIN MIS
 SUBDIRECTOR DE CONTABILIDAD

REVISÓ:

 C.P. EVA JULIETTE PACHECO Y RÉ
 DIRECTORA ADMINISTRATIVA

AUTORIZÓ:

 MTRA. MARGARITA NELLY DUARTE QUIJANO
 DIRECTORA GENERAL

COLEGIO DE ESTUDIOS CIENTÍFICOS Y TECNOLÓGICOS DEL ESTADO DE CAMPECHE
Intereses de la Deuda
Del 1 de Enero al 31 de Diciembre de 2021


Identificación de Crédito o Instrumento	Devengado	Pagado
Créditos Bancarios		
Total de intereses de Créditos Bancarios	0	0

Otros Instrumentos de Deuda		
Total de intereses de Otros Instrumentos de Deuda	0	0

TOTAL	0	0
--------------	----------	----------

Bajo protesta de decir verdad declaramos que los Estados Financieros y sus Notas son Razonablemente correctos y respor

ELABORÓ: 
 MAD. JAIME OMAR HUCHIN MIS
 SUBDIRECTOR DE CONTABILIDAD

REVISÓ: 
 C.P. ENA JULIETTE PACHECO Y RÉ
 DIRECTORA ADMINISTRATIVA

AUTORIZÓ: 
 MTRA. MARGARITA NELLY DUARTE QUIJANO
 DIRECTORA GENERAL

Cuenta Pública 2021
COLEGIO DE ESTUDIOS CIENTÍFICOS Y TECNOLÓGICOS DEL ESTADO DE CAMPECHE
 Estado de Flujo de Fondos
 Del 1 de Enero al 31 de Diciembre de 2021

Concepto	Estimado/Aprobado	Devengado	Recaudado/Pagado
Rubro de Ingresos			
Impuestos	\$ 233,531,315.00	\$ 249,363,134.00	\$ 249,363,134.00
Cuotas y Aportaciones de Seguridad Social	\$ -	\$ -	\$ -
Contribuciones de Mejoras	\$ -	\$ -	\$ -
Derechos	\$ -	\$ -	\$ -
Productos	\$ 113,487.00	\$ 22,602.00	\$ 22,602.00
Aprovechamientos	\$ -	\$ -	\$ -
Ingresos por Venta de Bienes, Prestación de Servicios y Otros Ingresos	\$ 4,355,782.00	\$ 3,780,720.00	\$ 3,780,720.00
Participaciones, Aportaciones, Convenios, Incentivos Derivados de la Colaboración Fiscal y Fondos Distintos de Aportaciones	\$ -	\$ -	\$ -
Transferencias, Asignaciones, Subsidios y Subvenciones, y Pensiones y Jubilaciones	\$ 229,062,046.00	\$ 245,559,812.00	\$ 245,559,812.00
Ingresos Derivados de Financiamientos	\$ -	\$ -	\$ -
Capítulos de Gasto			
Servicios Personales	\$ 233,531,315.00	\$ 249,342,386.00	\$ 249,342,386.00
Materiales y Suministros	\$ 183,975,828.00	\$ 194,728,007.00	\$ 194,728,007.00
Servicios Generales	\$ 11,201,802.00	\$ 14,082,925.00	\$ 14,082,925.00
Transferencias, Asignaciones, Subsidios y Otras Ayudas	\$ 33,884,416.00	\$ 39,172,512.00	\$ 39,172,512.00
Bienes Muebles, Inmuebles e Intangibles	\$ -	\$ -	\$ -
Inversión Pública	\$ 4,469,269.00	\$ 534,342.00	\$ 534,342.00
Inversiones Financieras y Otras Provisiones	\$ -	\$ -	\$ -
Participaciones y Aportaciones	\$ -	\$ 824,600.00	\$ 824,600.00
Deuda Pública	\$ -	\$ -	\$ -
Total de la Operaciones	\$ -	\$ 20,748.00	\$ 20,748.00

Bajo protesta de decir verdad declaramos que los Estados Financieros y sus Notas son Razonablemente correctos y responsabilidad del t

ELABORÓ:

MAD. JAIME OMAR HUCHIN MIS
SUBDIRECTOR DE CONTABILIDAD

REVISÓ:

C.P. ENA JULIETTE PACHECO Y RE
DIRECTORA ADMINISTRATIVA

AUTORIZÓ:

MTRA. MARGARITA NELLY DUARTE QUIJANO
DIRECTORA GENERAL

Cuenta Pública 2021
COLEGIO DE ESTUDIOS CIENTÍFICOS Y TECNOLÓGICOS DEL ESTADO DE CAMPECHE
 Indicadores de Postura Fiscal
 Del 1 de Enero al 31 de Diciembre de 2021

Concepto	Estimado	Devengado	Pagado ³
I. Ingresos Presupuestarios (I=1+2)	233,531,315	249,363,135	249,363,135
1. Ingresos del Gobierno de la Entidad Federativa ¹	0	0	0
2. Ingresos del Sector Paraestatal ¹	233,531,315	249,363,135	249,363,135
II. Egresos Presupuestarios (II=3+4)	233,531,315	249,342,388	239,035,634
3. Egresos del Gobierno de la Entidad Federativa ²	0	0	0
4. Egresos del Sector Paraestatal ²	233,531,315	249,342,388	239,035,634
III. Balance Presupuestario (Superávit o Déficit) (III = I - II)	0	20,749	10,327,500

Concepto	Estimado	Devengado	Pagado ³
III. Balance presupuestario (Superávit o Déficit)	0	20,749	10,327,500
IV. Intereses, Comisiones y Gastos de la Deuda	0	0	0
V. Balance Primario (Superávit o Déficit) (V= III - IV)	0	20,749	10,327,500

Concepto	Estimado	Devengado	Pagado ³
A. Financiamiento	0	0	0
B. Amortización de la deuda	0	0	0
C. Endeudamiento ó desendeudamiento (C = A - B)	0	0	0

1. Los Ingresos que se presentan son los Ingresos presupuestarios totales sin incluir los Ingresos por financiamientos. Los Ingresos del Gobierno de la Entidad Federativa corresponden a los del Poder Ejecutivo, Legislativo Judicial y Autónomos
2. Los egresos que se presentan son los egresos presupuestarios totales sin incluir los egresos por amortización. Los egresos del Gobierno de la Entidad Federativa corresponden a los del Poder Ejecutivo, Legislativo, Judicial y Órganos Autónomos
3. Para ingresos se reportan los ingresos recaudados; para egresos se reportan los egresos pagados


Bajo protesta de decir verdad declaramos que los Estados Financieros y sus Notas son Razonablemente correctos y responsa

ELABORÓ:




MAD. JAIME OMAR HUCHIN MIS
 SUBDIRECTOR DE CONTABILIDAD

REVISÓ:



C.P. ENA JULIETTE PACHECO Y RÉ
 DIRECTORA ADMINISTRATIVA

AUTORIZÓ:



MTRA. MARGARITA NELLY DUARTE QUIJANO
 DIRECTORA GENERAL