

Informe 4o. Trim2021

JAIME OMAR HUCHIN MIS <jaime_huchin@hotmail.com>

Lun 10/01/2022 08:54 PM

Para: sandy.corona@sems.gob.mx <sandy.corona@sems.gob.mx>

CC: Organismos Descentralizados Estatales <odes@sems.gob.mx>; Juliette Pacheco <juliette.pacheco@cecytcampeche.edu.mx>; Cesar Narvaez <cesar.narvaez@cecytcampeche.edu.mx>


Buenas Tardes !!

En cumplimiento al artículo 36 de la Ley del Presupuesto de Egresos de la Federación envío por este conducto el informe correspondiente al cuarto trimestre del ejercicio fiscal y presupuestal 2021, para los efectos que sean conducentes.

Sin otro particular, quedo a su distinguida orden.

Atte

Jaime Huchin
Departamento de Contabilidad
CECyTEC

 [Estados Financieros Dic 2021.pdf](#)

RE: Informe 4o. Trim2021

Sandy Lorena Corona Salgado <sandy.corona@sems.gob.mx>

Mar 11/01/2022 02:50 AM

Para: JAIME OMAR HUCHIN MIS <jaime_huchin@hotmail.com>

CC: Organismos Descentralizados Estatales <odes@sems.gob.mx>; Juliette Pacheco <juliette.pacheco@cecytcampeche.edu.mx>; Cesar Narvaez <cesar.narvaez@cecytcampeche.edu.mx>

Estimados Buenas Noches

Referente a la información enviada, me permito solicitarles de acuerdo al oficio CSPA/DISODE/0038/2022 el archivo editable:

En ese sentido, me permito solicitar que remitan dicha información, correspondiente al **Cuarto Trimestre del ejercicio 2021, a más tardar el día 10 de enero del año en curso, de manera electrónica en formatos PDF firmados y EXCEL** (un sólo archivo editable), a través de los correos siguientes:

- sandy.corona@sems.gob.mx, con copia al correo odes@sems.gob.mx

Asimismo, se puntualiza que, derivado de las acciones promovidas por diversos órganos fiscalizadores, es necesario que los datos asentados en los informes trimestrales guarden congruencia con el monto de los recursos federales que, al concluir el ejercicio fiscal, deberá ser reintegrado a través de la Tesorería de la Federación. Para lo anterior, se **anexa** para referencia la **“guía de apoyo para la integración de los informes trimestrales”**, ya proporcionada el trimestre anterior, con la atenta petición de apegarse a ella.

Quedo pendiente de su información

Saludos

De: JAIME OMAR HUCHIN MIS <jaime_huchin@hotmail.com>**Enviado:** lunes, 10 de enero de 2022 14:54**Para:** Sandy Lorena Corona Salgado <sandy.corona@sems.gob.mx>**Cc:** Organismos Descentralizados Estatales <odes@sems.gob.mx>; Juliette Pacheco <juliette.pacheco@cecytcampeche.edu.mx>; Cesar Narvaez <cesar.narvaez@cecytcampeche.edu.mx>**Asunto:** Informe 4o. Trim2021

Buenas Tardes !!

En cumplimiento al artículo 36 de la Ley del Presupuesto de Egresos de la Federación envío por este conducto el informe correspondiente al cuarto trimestre del ejercicio fiscal y presupuestal 2021, para los efectos que sean conducentes.

Sin otro particular, quedo a su distinguida orden.

Atte

Jaime Huchin
Departamento de Contabilidad
CECyTEC

 [Estados Financieros Dic 2021.pdf](#)



CAMPECHE
GOBIERNO DE TODOS

**GOBIERNO
DE TODOS**



N° de Oficio: DG003/2022
San Francisco de Campeche, Campeche a 10 de enero de 2022.

Asunto: Informe 4o. Trimestre 2021.

**SECRETARÍA DE EDUCACIÓN PÚBLICA
LIC. IRMA ALEJANDRINA WALDO MARTÍNEZ
DIRECTORA DE SUBSIDIOS Y
PRESUPUESTO A PLANTELES
PRESENTE**

En atención a lo establecido en el Presupuesto de Egresos de la Federación 2021, publicado en el Diario Oficial de la Federación el día 30 de Noviembre de 2020, específicamente al TÍTULO QUINTO, OTRAS DISPOSICIONES PARA EL EJERCICIO FISCAL, CAPÍTULO ÚNICO, referente al cumplimiento del artículo 36, quinto párrafo, relativo a que las Universidades e Instituciones Públicas de Educación Media Superior y Superior a que se refiere este artículo, entregarán a la Secretaría de Educación Pública, la información señalada en sus fracciones I, II, III, IV y V, se envía en tiempo y forma, los formatos debidamente llenados, con la información solicitada, correspondiente al Cuarto Trimestre de 2021.

Sin otro particular, le envío un cordial saludo.

ATENTAMENTE

MARGARITA NELLY DUARTE QUIJANO

Directora General del CECYTEC

**COLEGIO DE ESTUDIOS CIENTÍFICOS Y TECNOLÓGICOS DEL ESTADO DE CAMPECHE
DIRECCIÓN GENERAL**

Av. Miguel Alemán, Manzana H1, Lotes 15 Y 16 Barrio de Guadalupe, C.P. 24010 San Francisco de Campeche, Campeche.

Teléfono: (981)81-66134, Ext. 111

<http://www.cecycampeche.edu.mx/>



DESTINO DE LOS RECURSOS FEDERALES QUE RECIBEN UNIVERSIDADES E INSTITUCIONES DE EDUCACIÓN MEDIA SUPERIOR Y SUPERIOR

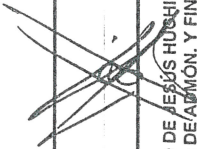


En términos del artículo 36, fracción I del Decreto de Presupuesto de Egresos de la Federación para el Ejercicio Fiscal 2021

Programas y cumplimiento de metas

Cifras acumuladas desde octubre al periodo que se reporta

Fracción I

Universidad / Institución	Programa	Gasto Ejercido			Metas alcanzadas al periodo enero-marzo		Metas alcanzadas al periodo Octubre-Diciembre	Metas programadas Octubre-Diciembre	Metas alcanzadas Octubre-Diciembre
		Octubre	Octubre-Noviembre	Octubre-Diciembre	Meta Anual Indicador / (Variable meta)	Indicador			
COLEGIO DE ESTUDIOS CIENTÍFICOS Y TECNOLÓGICOS DEL ESTADO DE CAMPECHE	SUBSIDIOS FEDERALES PARA ORGANISMOS DESCENTRALIZADOS ESTATALES U006	77,439,932.33	84,616,676.15	118,379,969.50	92.00%	4551	4945	4551	

 C.P. GILBERTO DE JESÚS HUCHIN MISS SUBDIRECTOR DE ADMON. Y FINANZAS	 MTRA. MARGARITA NELL QUIJANO DIRECTORA GENERAL
 C.P. ENALILLETTE PACHECO Y RÉ DIRECTORA ADMINISTRATIVA	

DESTINO DE LOS RECURSOS FEDERALES QUE RECIBEN UNIVERSIDADES E INSTITUCIONES DE EDUCACIÓN MEDIA SUPERIOR Y SUPERIOR
 En términos del artículo 36, fracción I del Decreto de Presupuesto de Egresos de la Federación para el Ejercicio Fiscal 2021
 Costo de la plantilla de personal
 Cifras acumuladas desde enero al período que se reporta

Universidad / Institución	Categoría	Tipo de personal		Costo unitario bruto (pesos)		Número de plazas		Responsabilidad		Ubicación		Costo total de la plantilla (Pesos)	
		Octubre	Noviembre	Diciembre	Costo unitario bruto (pesos)	Octubre	Noviembre	Diciembre	Laboral	Octubre	Noviembre	Diciembre	Acumulado Enero-Diciembre

COLEGIO DE ESTUDIOS CIENTÍFICOS Y TECNOLÓGICOS DEL ESTADO DE CAMPECHE	DIRECTOR GENERAL	DIRECTIVO	\$ 430,400.99	\$ 526,464.81	\$ 637,837.42	1,000	1,000	1,000				\$ 430,400.99	\$ 637,837.42
	DIRECTOR DE AREA	DIRECTIVO	\$ 263,347.43	\$ 292,914.01	\$ 391,096.78	4,000	4,000	4,000				\$ 1,653,300.72	\$ 1,771,656.03
	DIRECTOR DE PLANTEL B	DIRECTIVO	\$ 252,497.37	\$ 293,996.84	\$ 386,898.09	6,000	6,000	6,000				\$ 1,534,984.22	\$ 1,703,984.02
	DIRECTOR DE PLANTEL C	DIRECTIVO	\$ 94,119.06	\$ 131,240.75	\$ 233,042.17	1,000	1,000	1,000				\$ 94,119.06	\$ 233,042.17
	SUBDIRECTOR DE PLANTEL B	DIRECTIVO	\$ 257,234.03	\$ 280,053.00	\$ 365,834.28	6,000	6,000	6,000				\$ 1,543,404.19	\$ 1,958,605.70
	SUBDIRECTOR DE PLANTEL C	DIRECTIVO	\$ 288,852.45	\$ 315,120.70	\$ 422,208.47	2,000	2,000	2,000				\$ 577,704.89	\$ 844,416.94
	COORDINADOR ACADÉMICO	DIRECTIVO	\$ 246,877.95	\$ 270,966.25	\$ 340,679.26	31,000	31,000	31,000				\$ 7,712,121.36	\$ 10,840,057.20
	JEFE DE DEPARTAMENTO	DIRECTIVO	\$ 289,873.72	\$ 310,329.75	\$ 392,873.11	7,000	7,000	7,000				\$ 2,029,112.52	\$ 2,748,011.75
	COORDINADOR DE PLANTEL B	ADMINISTRATIVO	\$ 75,436.01	\$ 81,458.48	\$ 108,331.40	6,000	6,000	6,000				\$ 452,616.04	\$ 648,988.39
	COORDINADOR DE PLANTEL C	ADMINISTRATIVO	\$ 101,410.45	\$ 90,270.08	\$ 118,892.11	2,000	2,000	2,000				\$ 168,820.90	\$ 237,124.22
	ANALISTA ESPECIALIZADO	ADMINISTRATIVO	\$ 67,506.71	\$ 67,506.71	\$ 85,178.97	8,000	8,000	8,000				\$ 528,534.16	\$ 748,117.75
	ANALISTA DE SERVICIOS	ADMINISTRATIVO	\$ 85,294.21	\$ 92,887.83	\$ 136,049.24	24,000	24,000	24,000				\$ 1,922,029.53	\$ 2,591,121.20
	BIBLIOTECARIO	ADMINISTRATIVO	\$ 83,252.48	\$ 90,848.69	\$ 123,862.69	25,000	25,000	25,000				\$ 2,081,312.09	\$ 2,777,663.49
	CHOFER	ADMINISTRATIVO	\$ 62,362.18	\$ 67,965.97	\$ 90,782.65	4,000	4,000	4,000				\$ 248,547.28	\$ 308,187.36
	COORDINADOR DE TÉCNICOS	ADMINISTRATIVO	\$ 192,858.23	\$ 203,256.50	\$ 268,872.31	2,000	2,000	2,000				\$ 1,110,988.10	\$ 1,663,059.23
	ENCARGADO DE ORDEN	ADMINISTRATIVO	\$ 72,176.87	\$ 78,117.58	\$ 105,899.74	1,000	1,000	1,000				\$ 72,176.87	\$ 105,899.74
	ENFERMERA	ADMINISTRATIVO	\$ 138,980.44	\$ 152,257.52	\$ 220,507.10	1,000	1,000	1,000				\$ 138,980.44	\$ 220,507.10
	INGENIERO EN SISTEMAS	ADMINISTRATIVO	\$ 120,343.90	\$ 130,553.40	\$ 183,069.61	23,000	23,000	23,000				\$ 2,767,909.78	\$ 4,210,600.95
	JEFE DE OFICINA	ADMINISTRATIVO	\$ 76,867.11	\$ 83,244.78	\$ 112,859.88	22,000	22,000	22,000				\$ 1,691,076.46	\$ 2,482,917.28
	LABORATORISTA	ADMINISTRATIVO	\$ 112,167.92	\$ 121,892.44	\$ 169,860.11	19,000	19,000	19,000				\$ 2,131,190.57	\$ 3,227,342.07
	PROGRAMADOR	ADMINISTRATIVO	\$ 101,189.41	\$ 108,585.82	\$ 144,665.55	1,000	1,000	1,000				\$ 101,189.41	\$ 144,665.55
	SECRETARÍA DE DIRECTOR DE PLANTEL	ADMINISTRATIVO	\$ 101,189.41	\$ 108,585.82	\$ 144,665.55	1,000	1,000	1,000				\$ 101,189.41	\$ 144,665.55
	SUPERVISOR	ADMINISTRATIVO	\$ 70,271.95	\$ 75,448.62	\$ 103,079.51	11,000	11,000	11,000				\$ 772,895.87	\$ 1,055,065.63
	TACUIMECANOGRAFA	ADMINISTRATIVO	\$ 117,115.90	\$ 120,979.36	\$ 156,715.97	3,000	3,000	3,000				\$ 351,347.93	\$ 482,809.10
	TÉCNICO ESPECIALIZADO	ADMINISTRATIVO	\$ 85,275.51	\$ 92,925.00	\$ 125,353.52	14,000	14,000	14,000				\$ 1,193,874.63	\$ 1,631,724.63
	VIGILANTE	ADMINISTRATIVO	\$ 3,276.57	\$ 3,560.55	\$ 4,694.38	20,000	20,000	20,000				\$ 65,531.54	\$ 87,894.50
	TRABAJADOR SOCIAL	ADMINISTRATIVO	\$ 76,326.81	\$ 84,960.55	\$ 114,730.03	14,000	14,000	14,000				\$ 1,138,097.07	\$ 1,631,724.63
	PROFESOR CECYT 1	DOCENTE HORAS	\$ 4,611.08	\$ 4,960.31	\$ 6,774.29	3,454,000	3,454,000	3,454,000				\$ 16,214,306.29	\$ 22,944,600.61
	PROFESOR CECYT 2	DOCENTE HORAS	\$ 3,256.49	\$ 3,584.31	\$ 4,963.77	154,000	154,000	154,000				\$ 501,268.34	\$ 689,241.36
	PROFESOR CECYT 3	DOCENTE HORAS	\$ 6,361.50	\$ 6,915.81	\$ 9,381.43	157,000	157,000	157,000				\$ 1,000,128.13	\$ 1,341,187.87
	PROFESOR ASOCIADO B 1X2 TIEMPO	DOCENTE	\$ 3,572.73	\$ 3,865.25	\$ 5,206.71	1,000	1,000	1,000				\$ 3,572.73	\$ 5,206.71
	PROFESOR ASOCIADO B 3X4 TIEMPO	DOCENTE	\$ 13,525.21	\$ 14,689.33	\$ 19,671.05	3,000	3,000	3,000				\$ 40,575.63	\$ 55,587.99
	PROFESOR ASOCIADO C 1X2 TIEMPO	DOCENTE	\$ 23,525.21	\$ 24,689.33	\$ 32,671.05	9,000	9,000	9,000				\$ 70,975.63	\$ 95,587.99
	PROFESOR ASOCIADO C 3X4 TIEMPO	DOCENTE	\$ 140,060.51	\$ 151,780.33	\$ 199,187.11	2,000	2,000	2,000				\$ 2,801,212.03	\$ 3,605,255.55
	PROFESOR TITULAR A 1X2 TIEMPO	DOCENTE	\$ 223,629.87	\$ 241,239.19	\$ 315,823.11	10,000	10,000	10,000				\$ 2,236,298.7	\$ 3,051,823.11
	PROFESOR TITULAR B 1X2 TIEMPO	DOCENTE	\$ 174,938.32	\$ 189,615.77	\$ 259,196.68	12,000	12,000	12,000				\$ 2,099,260.00	\$ 2,819,596.38
	PROFESOR TITULAR B 3X4 TIEMPO	DOCENTE	\$ 280,492.74	\$ 294,604.27	\$ 415,964.42	12,000	12,000	12,000				\$ 3,365,929.68	\$ 4,481,596.38
	PROFESOR TITULAR C 1X2 TIEMPO	DOCENTE	\$ 263,878.37	\$ 281,732.88	\$ 372,473.01	2,000	2,000	2,000				\$ 5,277,567.73	\$ 7,094,665.35
	PROFESOR TITULAR C 3X4 TIEMPO	DOCENTE	\$ 335,071.74	\$ 362,272.88	\$ 483,473.01	16,000	16,000	16,000				\$ 5,361,147.76	\$ 7,296,366.11

ING. SILVIA GABRIELA REVELLES REBOLLOSO
 JEFE DE DEPTO. DE PERSONAL

MTRA. MARGARITA NEJAYU QUILIANO
 DIRECTORA GENERAL

CP. EVA YOLIETTE PACHECO Y RE
 DIRECTORA ADMINISTRATIVA

65,013,419.88 70,676,223.87 96,636,660.53 8,519,568.09



CAMPECHE
GOBIERNO DE TODOS

**GOBIERNO
DE TODOS**



CECYTE
Campeche

FRACCIÓN IV
ESTADOS FINANCIEROS PREVIOS
AL 31 DE DICIEMBRE DE 2021




CUENTA PÚBLICA 2021
 COLEGIO DE ESTUDIOS CIENTÍFICOS Y TECNOLÓGICOS DEL ESTADO DE CAMPECHE
 Estado de Situación Financiera
 Al 31 de Diciembre de 2021 y 2020
 (Pesos)


CONCEPTO	2021	2020	CONCEPTO	2021	2020
ACTIVO			PASIVO		
Activo Circulante			Activo Circulante		
Efectivo y Equivalencias	34,305,414	33,063,796	Cuentas por Pagar a Corto Plazo	17,274,564	16,190,631
Derechos a Recibir Efectivo o Equivalentes	285,392	3,918,189	Documentos por Pagar a Corto Plazo	0	0
Derechos a Recibir Bienes o Servicios	0	0	Porción a Corto Plazo de la Deuda Pública a Largo Plazo	0	0
Inventarios	0	0	Títulos y Valores a Corto Plazo	0	0
Activos Intangibles	0	0	Pasivos Diferidos a Corto Plazo	0	0
Estimación por Pérdida o Detonero de Activos Circulantes	0	0	Fondos y Bienes de Terceeros en Garantía y/o Administración a Corto Plazo	13,974,942	9,715,433
Otros Activos Circulantes	0	0	Provisiones a Corto Plazo	0	0
Total de Activos Circulantes	34,590,726	36,881,975	Otros Pasivos a Corto Plazo	0	0
Activo No Circulante			Total de Pasivos Circulantes	30,849,506	27,876,164
Inversiones Financieras a Largo Plazo	824,909	750,209	Activo No Circulante		
Derechos a Recibir Efectivo o Equivalentes a Largo Plazo	0	0	Cuentas por Pagar a Largo Plazo	507,749	4,896,594
Bienes Inmuebles, Infraestructura y Construcciones en Proceso	190,345,667	189,597,213	Deuda Pública a Largo Plazo	0	0
Bienes Muebles	79,063,607	100,408,613	Pasivos Diferidos a Largo Plazo	0	0
Activos Intangibles	1,445,765	7,402,603	Fondos y Bienes de Terceeros en Garantía y/o Administración a Largo Plazo	0	0
Depreciación, Detonero y Amortización Acumulada de Bienes	-95,372,299	-48,659,049	Provisiones a Largo Plazo	15,344,034	0
Activos Diferidos	57,016	57,016	Total de Pasivos No Circulantes	15,851,783	4,896,594
Estimación por Pérdida o Detonero de Activos no Circulantes	0	0	Total del Pasivo	46,901,289	32,772,760
Total de Activos No Circulantes	176,370,788	248,587,909	HACIENDA PÚBLICA/PATRIMONIO		
Total del Activo	210,961,514	285,449,784	Hacienda Pública/Patrimonio Contribuido	125,891,893	125,871,932
			Aportaciones	113,862,082	113,862,082
			Donaciones de Capital	11,829,921	11,829,921
			Actualización de la Hacienda Pública / Patrimonio	0	0
			Hacienda Pública/Patrimonio Generado	234,648,292	128,985,041
			Resultados del Ejercicio (Ahorro / Desahorro)	-4,960,643	-1,620,650
			Resultados de Ejercicios Anteriores	21,509,265	21,509,265
			Revalúos	108,678,939	107,064,426
			Reservas	0	0
			Rectificaciones de Resultados de Ejercicios Anteriores	-51,921,946	0
			Exceso o Insuficiencia en la Actualización de la Hacienda Pública/Patrimonio	0	0
			Resultado por Posición Monetaria	0	0
			Resultado por Tenencia de Activos no Monetarios	0	0
			Total Hacienda Pública/ Patrimonio	164,160,275	252,877,024
			Total del Pasivo y Hacienda Pública / Patrimonio	210,961,514	285,449,784

Bajo protesta de decir verdad declaramos que los Estados Financieros y sus Notas son razonablemente correctos y responsabilidad del emisor.


ELABORÓ


 M. D. JAIME OMAR HUCHIN MIS
 SUBDIRECTOR DE CONTABILIDAD

REVISÓ


 C.P. ELIZABETH PACHECO Y RÉ
 DIRECTORA ADMINISTRATIVA

AUTORIZÓ


 MTRA. MARGARITA BALLESTER DUARTE QUIJANO
 DIRECTORA GENERAL

Cuenta Pública 2021
COLEGIO DE ESTUDIOS CIENTÍFICOS Y TECNOLÓGICOS DEL ESTADO DE CAMPECHE
 Estado de Actividades
 Del 1 de Enero al 31 de Diciembre de 2021 y 2020
 (Pesos)

Concepto	2021	2020
INGRESOS Y OTROS BENEFICIOS		
Ingresos de la Gestión		
Impuestos	3,677,848	4,277,843
Cuotas y Aportaciones de Seguridad Social	0	0
Contribuciones de Mejoras	0	0
Derechos	0	0
Productos	0	0
Aprovechamientos	27,076	113,468
Ingresos por Venta de Bienes y Prestación de Servicios	0	0
	3,450,772	4,164,354
Participaciones, Aportaciones, Convenios, Incentivos Derivados de la Colaboración Fiscal, Fondos Distintos de Aportaciones, Transferencias, Asignaciones, Subsidios y Subvenciones, y Pensiones y Jubilaciones	245,888,842	237,870,346
Aportaciones, Transferencias, Asignaciones, Subsidios y Subvenciones, y Pensiones y Participaciones, Aportaciones, Convenios, Incentivos Derivados de la Colaboración Fiscal, Fondos Distintos de Aportaciones	0	0
Transferencias, Asignaciones, Subsidios y Subvenciones, y Pensiones y Jubilaciones	245,550,842	237,820,346
Otros Ingresos y Beneficios		
Ingresos Financieros	218,193	0
Incremento por Variación de Inventarios	0	0
Disminución del Exceso de Estimaciones por Pérdida o Deterioro u Obsolescencia	0	0
Disminución del Exceso de Provisiones	0	0
Otros Ingresos y Beneficios Varios	0	0
	218,193	0
Total de Ingresos y Otros Beneficios	249,252,883	242,095,188
GASTOS Y OTRAS PÉRDIDAS		
Gastos de Funcionamiento		
Servicios Personales	247,123,273	238,071,383
Materiales y Suministros	194,730,105	180,846,105
Servicios Generales	14,082,025	19,402,067
	38,310,242	31,782,611
Transferencias, Asignaciones, Subsidios y Otras Ayudas		
Transferencias Internas y Asignaciones al Sector Público	0	0
Transferencias al Resto del Sector Público	0	0
Subsidios y Subvenciones	0	0
Ayudas Sociales	0	0
Pensionamientos y Jubilaciones	0	0
Transferencias a Fideicomisos, Mandatos y Contratos Análogos	0	0
Transferencias a la Seguridad Social	0	0
Donativos	0	0
Transferencias al Exterior	0	0
Participaciones y Aportaciones		
Participaciones	0	0
Aportaciones	0	0
Convenios	0	0
Intereses, Comisiones y Otros Gastos de la Deuda Pública		
Intereses de la Deuda Pública	0	0
Comisiones de la Deuda Pública	0	0
Gastos de la Deuda Pública	0	0
Costo por Coberturas	0	0
Apoyos Financieros	0	0
Otros Gastos y Pérdidas Extraordinarias		
Estimaciones, Depreciaciones, Deterioros, Obsolescencia y Amortizaciones	8,190,454	5,847,456
Provisiones	6,160,417	5,647,453
Disminución de Inventarios	0	0
Aumento por Insuficiencia de Estimaciones por Pérdida o Deterioro u Obsolescencia	0	0
Aumento por Insuficiencia de Provisiones	0	0
Otros Gastos	0	0
	36	3
Inversión Pública		
Inversión Pública no Capitalizable	0	0
	0	0
Total de Gastos y Otras Pérdidas	285,373,728	242,716,640
Resultados del Ejercicio (Ahorro/Desahorro)	-6,060,843	-1,620,850

Bajo protesta de decir verdad declaramos que los Estados Financieros y sus Notas son razonablemente correctos y responsabilidad del emisor

ELABORÓ:

REVISÓ:

AUTORIZÓ:

M.D. JAME OMAR HUCRÉN MÍRIS
 SUBDIRECTOR DE CONTABILIDAD


D.R. ERA JULIETTE YACRECO Y RÉ
 DIRECTORA ADMINISTRATIVA


RYNA MARGARITA NEZ GUANTE GUIJANO
 DIRECTORA GENERAL


Cuenta Pública 2021
COLEGIO DE ESTUDIOS CIENTÍFICOS Y TECNOLÓGICOS DEL ESTADO DE CAMPECHE
 Estado de Variación en la Hacienda Pública
 Del 1 de Enero al 31 de Diciembre de 2021
 (pesos)

Concepto	Hacienda Pública/Patrimonio Contribuido	Hacienda Pública/Patrimonio Generado de Ejercicios Anteriores	Hacienda Pública/Patrimonio Generado del Ejercicio	Exceso o Insuficiencia en la Actualización de la Hacienda Pública y Patrimonio	TOTAL
HACIENDA PÚBLICA/PATRIMONIO CONTRIBUIDO NETO DE 2020	125,891,883				125,891,883
Aportaciones	113,002,002				113,002,002
Actualización de la Hacienda Pública/Patrimonio	11,820,821				11,820,821
HACIENDA PÚBLICA/PATRIMONIO GENERADO NETO DE 2020		138,608,891	-1,820,650		136,788,241
Resultados del Ejercicio (Ahorro/Desahorro)			-1,820,650		-1,820,650
Revalúos		21,509,285			21,509,285
Reservas		107,099,429			107,099,429
Rectificaciones de Resultados de Ejercicios Anteriores		0			0
EXCESO O INSUFICIENCIA EN LA ACTUALIZACIÓN DE LA HACIENDA PÚBLICA/PATRIMONIO NETO DE 2020				0	0
Resultado por Posición Monetaria				0	0
Resultado por Tenencia de Activos no Monetarios				0	0
HACIENDA PÚBLICA / PATRIMONIO NETO FINAL DE 2020	125,891,883	138,608,891	-1,820,650	0	252,677,934
CAMBIOS EN LA HACIENDA PÚBLICA/PATRIMONIO CONTRIBUIDO NETO DE 2021	0				0
Aportaciones	0				0
Actualización de la Hacienda Pública/Patrimonio	0				0
VARIACIONES DE LA HACIENDA PÚBLICA / PATRIMONIO GENERADO NETO DE 2021					
Resultados del Ejercicio (Ahorro/Desahorro)			-64,781,829		-64,781,829
Revalúos			-6,060,843		-6,060,843
Reservas			1,620,650		-22,114,471
Rectificaciones de Resultados de Ejercicios Anteriores			1,580,512		1,580,512
CAMBIOS EN EL EXCESO O INSUFICIENCIA EN LA ACTUALIZACIÓN DE LA HACIENDA PÚBLICA/PATRIMONIO NETO DE 2021				0	0
Resultado por Posición Monetaria				0	0
Resultado por Tenencia de Activos no Monetarios				-61,921,948	-61,921,948
HACIENDA PÚBLICA / PATRIMONIO NETO FINAL DE 2021	125,891,883	104,870,871	-66,402,279	0	164,160,274

Bajo protesta de decir verdad declaramos que los Estados Financieros y sus Notas son razonablemente correctos y responsabilidad del emisor.

ELABORÓ:

 MARY ANNE OMAR HUCHIN MIS
 SUBDIRECTOR DE CONTABILIDAD

REVISÓ:

 GR ENA JULIETTE PACHECO RE
 DIRECTORA ADMINISTRATIVA

AUTORIZÓ:

 PA MARGARITA ALBERTO DE GUZMAN
 DIRECTORA GENERAL

Cuenta Pública 2021
COLEGIO DE ESTUDIOS CIENTÍFICOS Y TECNOLÓGICOS DEL ESTADO DE CAMPECHE
 Estado de Cambios en la Situación Financiera
 Del 1 de Enero al 31 de Diciembre de 2021
 (Pesos)

Contenido	Origen	Aplicación
ACTIVO	76,862,901	2,064,881
Activo Circulante	3,832,807	1,241,628
Efectivo y Equivalentes	0	1,241,628
Derechos a Recibir Efectivo o Equivalentes	3,532,807	0
Derechos a Recibir Bienes o Servicios	0	0
Inventarios	0	0
Almacenes	0	0
Estimación por Pérdida o Deterioro de Activos Circulantes	0	0
Otros Activos Circulantes	0	0
Activo No Circulante	73,029,894	823,854
Inversiones Financieras a Largo Plazo	0	74,900
Derechos a Recibir Efectivo o Equivalentes a Largo Plazo	0	0
Bienes Intangibles, Infraestructura y Construcciones en Proceso	0	748,454
Bienes Muebles	21,315,008	0
Activos Intangibles	5,953,838	0
Depreciación, Deterioro y Amortización Acumulada de Bienes	45,721,250	0
Activos Diferidos	0	0
Estimación por Pérdida o Deterioro de Activos no Circulantes	0	0
Otros Activos no Circulantes	0	0
PASIVO	19,303,441	6,277,653
Pasivo Circulante	3,959,407	868,707
Cuentas por Pagar a Corto Plazo	0	868,707
Documentos por Pagar a Corto Plazo	0	0
Porción a Corto Plazo de la Deuda Pública a Largo Plazo	0	0
Títulos y Valores a Corto Plazo	0	0
Pasivos Diferidos a Corto Plazo	0	0
Fondos y Bienes de Terceros en Garantía y/o Administración a Corto Plazo	3,959,407	0
Provisiones a Corto Plazo	0	0
Otros Pasivos a Corto Plazo	0	0
Pasivo No Circulante	15,344,034	4,368,846
Cuentas por Pagar a Largo Plazo	0	4,368,846
Documentos por Pagar a Largo Plazo	0	0
Deuda Pública a Largo Plazo	0	0
Pasivos Diferidos a Largo Plazo	0	0
Fondos y Bienes de Terceros en Garantía y/o en Administración a Largo Plazo	0	0
Provisiones a Largo Plazo	15,344,034	0
HACIENDA PÚBLICA/ PATRIMONIO	1,580,512	90,097,262
Hacienda Pública/Patrimonio Contribuido	0	0
Aportaciones	0	0
Donaciones de Capital	0	0
Actualización de la Hacienda Pública / Patrimonio	0	0
Hacienda Pública/Patrimonio Generado	1,580,512	90,097,262
Resultados del Ejercicio (Ahorro / Desahorro)	0	4,440,193
Resultados de Ejercicios Anteriores	0	23,735,121
Reservas	1,580,512	0
Reservas	0	0
Rectificaciones de Resultados de Ejercicios Anteriores	0	61,921,948
Exceso o Insuficiencia en la Actualización de la Hacienda Pública/Patrimonio	0	0
Resultado por Posición Monetaria	0	0
Resultado por Tenencia de Activos no Monetarios	0	0

Bajo protesta de decir verdad declaramos que los Estados Financieros y sus Notas son razonablemente correctos y responsabilidad del emisor

ELABORÓ:

MAR. JUAN OMAR HUCHIN MIS
 SUBDIRECTOR DE CONTABILIDAD

REVISÓ:

C.P. ER. JULIETTE PACHECO Y RÍ
 DIRECTORA ADMINISTRATIVA

AUTORIZÓ:

MTA. MARGARITA BELLY DUARTE QUIJANO
 DIRECTORA GENERAL

Cuenta Pública 2021
COLEGIO DE ESTUDIOS CIENTÍFICOS Y TECNOLÓGICOS DEL ESTADO DE CAMPECHE
 Estado de Flujos de Efectivo
 Del 1 de Enero al 31 de Diciembre de 2021 y 2020
 (Pesos)

Concepto	2021	2020
Flujos de Efectivo de las Actividades de Operación		
Origen		
Impuestos	249,037,890	242,077,987
Cuotas y Aportaciones de Seguridad Social	0	0
Contribuciones de mejoras	0	0
Derechos	0	0
Productos	0	0
Aprovechamientos	0	0
Ingresos por Venta de Bienes y Prestación de Servicios	27,076	113,487
Participaciones, Aportaciones, Convenios, Incentivos Derivados de la Colaboración Fiscal y Fondos Distintos de Aportaciones	3,450,772	4,144,154
Transferencias, Asignaciones, Subsidios y Subvenciones, y Pensiones y Jubilaciones	0	0
Otros Orígenes de Operación	245,559,842	237,820,346
	0	0
Aplicación		
Servicios Personales	247,261,721	240,416,240
Materiales y Suministros	187,284,656	185,570,592
Servicios Generales	13,173,702	19,462,607
Transferencias Internas y Asignaciones al Sector Público	37,121,963	31,318,010
Transferencias al resto del Sector Público	0	0
Subsidios y Subvenciones	0	0
Ayudas Sociales	0	0
Pensionamientos y Jubilaciones	0	0
Transferencias a Fideicomisos, Mandatos y Contratos Análogos	0	0
Transferencias a la Seguridad Social	0	0
Donativos	0	0
Transferencias al Exterior	0	0
Participaciones	0	0
Aportaciones	0	0
Convenios	0	0
Otras Aplicaciones de Operación	0	0
	9,701,368	4,060,971
Flujos Netos de Efectivo por Actividades de Operación	1,775,969	1,659,747
Flujos de Efectivo de las Actividades de Inversión		
Origen		
Bienes Inmuebles, Infraestructura y Construcciones en Proceso	0	0
Bienes Muebles	0	0
Otros Orígenes de Inversión	0	0
	0	0
Aplicación		
Bienes Inmuebles, Infraestructura y Construcciones en Proceso	534,342	3,256,605
Bienes Muebles	0	0
Otras Aplicaciones de Inversión	534,342	2,917,607
	0	338,998
Flujos Netos de Efectivo por Actividades de Inversión	-534,342	-3,256,605
Flujo de Efectivo de las Actividades de Financiamiento		
Origen		
Endeudamiento Neto	0	0
Interno	0	0
Externo	0	0
Otros Orígenes de Financiamiento	0	0
	0	0
Aplicación		
Servicios de la Deuda	0	0
Interno	0	0
Externo	0	0
Otras Aplicaciones de Financiamiento	0	0
	0	0
Flujos netos de Efectivo por Actividades de Financiamiento	0	0
Incremento/Disminución Neta en el Efectivo y Equivalentes al Efectivo	1,241,628	-1,596,859
Efectivo y Equivalentes al Efectivo al Inicio del Ejercicio	33,063,786	34,660,645
Efectivo y Equivalentes al Efectivo al final del Ejercicio	34,305,414	33,063,786

Bajo protesta de decir verdad declaramos que los Estados Financieros y sus Notas son razonablemente correctos y responsabilidad del emisor

ELABORÓ:

MAD. AIME OMAR HUCHIN MIS
 SUBDIRECTOR DE CONTABILIDAD

REVISÓ:

C.P. ENRIQUETA JULIETTE PACHECO Y RÍ
 DIRECTORA ADMINISTRATIVA

AUTORIZÓ:

MTRA. MARGARITA DEL ROSARIO CUARTE QUIJANO
 DIRECTORA GENERAL

Cuenta Pública 2021
COLEGIO DE ESTUDIOS CIENTÍFICOS Y TECNOLÓGICOS DEL ESTADO DE CAMPECHE
 Estado Analítico del Activo
 Del 1 de Enero al 31 de Diciembre de 2021
 (Pesos)


Concepto	Saldo Inicial 1	Cargos del Periodo 2	Abonos del Periodo 3	Saldo Final 4 = (1+2-3)	Variación del Periodo (4-1)
ACTIVO					
Activo Circulante	36,881,975	819,001,686	821,237,865	34,590,796	-2,291,179
Efectivo y Equivalentes	33,063,786	566,766,511	565,544,883	34,305,414	1,241,628
Derechos a Recibir Efectivo o Equivalentes	3,818,189	251,971,510	255,504,317	285,382	-3,532,807
Derechos a Recibir Bienes o Servicios	0	243,665	243,665	0	0
Inventarios	0	0	0	0	0
Almacenes	0	0	0	0	0
Estimación por Pérdida o Deterioro de Activos Circulantes	0	0	0	0	0
Otros Activos Circulantes	0	0	0	0	0
Activo No Circulante	248,567,810	176,867,961	249,065,002	176,370,769	-72,197,041
Inversiones Financieras a Largo Plazo	750,209	824,600	750,000	824,809	74,600
Derechos a Recibir Efectivo o Equivalentes a Largo Plazo	0	0	0	0	0
Bienes Inmuebles, Infraestructura y Construcciones en Proceso	189,597,213	174,266,722	173,518,268	190,345,667	748,454
Bienes Muebles	100,408,813	-7,835,522	13,509,484	79,063,807	-21,345,006
Activos Intangibles	7,402,603	-1,097,704	4,856,134	1,448,765	-5,953,838
Depreciación, Deterioro y Amortización Acumulada de Bienes	-49,658,046	10,709,865	56,431,115	-95,379,296	-45,721,250
Activos Diferidos	67,016	0	0	67,016	0
Estimación por Pérdida o Deterioro de Activos no Circulantes	0	0	0	0	0
Otros Activos no Circulantes	0	0	0	0	0
TOTAL DEL ACTIVO	285,449,785	995,869,648	1,070,357,867	210,961,565	-74,488,220


Bajo protesta de decir verdad declaramos que los Estados Financieros y sus Notas son razonablemente correctos y responsabilidad del emisor


ELABORÓ:

REVISÓ:

AUTORIZÓ:


 M.A.D. JIME OMAR HUCHIN MIS
 SUBDIRECTOR DE CONTABILIDAD


 CRISTINA JULIETTE PACHECO Y RE
 DIRECTORA ADMINISTRATIVA



 MTRA. MARGARITA FERRER DUARTE QUILJANO
 DIRECTORA GENERAL

Cuenta Pública 2021
COLEGIO DE ESTUDIOS CIENTÍFICOS Y TECNOLÓGICOS DEL ESTADO DE CAMPECHE
 Estado Analítico de la Deuda y Otros Pasivos
 Del 1 de Enero al 31 de Diciembre de 2021
 (Pesos)

Denominación de las Deudas	Moneda de Contabilización	Institución o País Acreedor	Saldo Inicial del Periodo	Saldo Final del Periodo
DEUDA PÚBLICA				
Corto Plazo				
Deuda Interna			0	0
Instituciones de Crédito	Peso	México	0	0
Títulos y Valores	Peso	México	0	0
Arrendamientos Financieros	Peso	México	0	0
Deuda Externa			0	0
Organismos Financieros Internacionales	Peso	México	0	0
Deuda Bilateral	Peso	México	0	0
Títulos y Valores	Peso	México	0	0
Arrendamientos Financieros	Peso	México	0	0
Subtotal a Corto Plazo			0	0
Largo Plazo				
Deuda Interna			0	0
Instituciones de Crédito	Peso	México	0	0
Títulos y Valores	Peso	México	0	0
Arrendamientos Financieros	Peso	México	0	0
Deuda Externa			0	0
Organismos Financieros Internacionales	Peso	México	0	0
Deuda Bilateral	Peso	México	0	0
Títulos y Valores	Peso	México	0	0
Arrendamientos Financieros	Peso	México	0	0
Subtotal a Largo Plazo			0	0
Otros Pasivos	Peso	México	32,772,760	46,801,289
Total Deuda y Otros Pasivos			32,772,760	46,801,289

Bajo protesta de decir verdad declaramos que los Estados Financieros y sus Notas son razonablemente correctos y responsabilidad del emisor

ELABORÓ:


 MAD. JAIME OMAR HUCHIN MIS
 SUBDIRECTOR DE CONTABILIDAD

REVISÓ:


 C.P. EBA JULIETTE PACHECO Y RÉ
 DIRECTORA ADMINISTRATIVA

AUTORIZÓ:


 MTRA. MARGARITA NELLY DUARTE QUILIANO
 DIRECTORA GENERAL

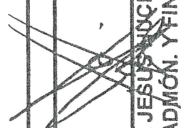


DESTINO DE LOS RECURSOS FEDERALES QUE RECIBEN UNIVERSIDADES E INSTITUCIONES DE EDUCACIÓN MEDIA SUPERIOR Y SUPERIOR

En términos del artículo 36, fracción V del Decreto de Presupuesto de Egresos de la Federación para el Ejercicio Fiscal 2021
Programas y cumplimiento de metas

Cifras acumuladas desde enero al periodo que se reporta

Fracción V

Universidad / Institución	Ciclo escolar	Inicio ó Fin	Número de Alumnos	Nivel Educativo (Media Superior o superior)	Tipo de Servicio o Subsistema	Agosto-Diciembre
COLEGIO DE ESTUDIOS CIENTÍFICOS Y TECNOLÓGICOS DEL ESTADO DE CAMPECHE	2020-2021	Fin	4,551	MEDIA SUPERIOR	CECYTE	SE ATENDIÓ A 4551 ALUMNOS

 C.P. GILBERTO DEL JESÚS ANCHIN MISS SUBDIRECTOR DE ADMÓN. Y FINANZAS.	 MTRA. MARGARITA NELLY DUARTE QUIJANO DIRECTORA GENERAL	 C.P. ENAJOULLETTE PACHEGO Y RE - DIRECTORA ADMINISTRATIVA
--	---	---