

COLEGIO DE ESTUDIOS CIENTÍFICOS Y TECNOLÓGICOS DEL ESTADO DE CAMPECHE

Estado Analítico de Ingresos

Del 1 de Enero al 31 de Marzo de 2022

Rubro de Ingresos	Ingreso Modificado (3= 1 + 2)				Diferencia (6= 5 - 1)
	Estimado (1)	Ampliaciones y Reducciones (2)	Devengado (4)	Recaudado (5)	
Impuestos	0	0	0	0	0
Cuotas y Aportaciones de Seguridad Social	0	0	0	0	0
Contribuciones de Mejoras	0	0	0	0	0
Derechos	0	0	0	0	0
Productos	26,844	0	1,221	1,221	-25,623
Aprovechamientos	0	0	0	0	0
Ingresos por Venta de Bienes, Prestación de Servicios y Otros Ingresos	4,665,889	0	2,934,859	2,934,859	-1,731,030
Participaciones, Aportaciones, Convenios, Incentivos Derivados de la Colaboración Fiscal y Fondos Distintos de Aportaciones	0	0	0	0	0
Transferencias, Asignaciones, Subsidios y Subvenciones, y Pensiones y Jubilaciones	235,757,256	0	51,381,626	51,381,626	-184,375,630
Ingresos Derivados de Financiamientos	0	0	0	0	0
Total	240,449,989	0	54,317,706	54,317,706	-186,132,283
			Ingresos excedentes		

Estado Analítico de Ingresos Por Fuente de Financiamiento	Ingreso Modificado (3= 1 + 2)				Diferencia (6= 5 - 1)
	Estimado (1)	Ampliaciones y Reducciones (2)	Devengado (4)	Recaudado (5)	
Ingresos del Poder Ejecutivo Federal o Estatal y de los Municipios					
Impuestos	0	0	0	0	0
Cuotas y Aportaciones de Seguridad Social	0	0	0	0	0
Contribuciones de Mejoras	0	0	0	0	0
Derechos	0	0	0	0	0
Productos	0	0	0	0	0
Aprovechamientos	0	0	0	0	0
Participaciones, Aportaciones, Convenios, Incentivos Derivados de la Colaboración Fiscal y Fondos Distintos de Aportaciones	0	0	0	0	0
Transferencias, Asignaciones, Subsidios y Subvenciones, y Pensiones y Jubilaciones	0	0	0	0	0
Ingresos de los Entes Públicos de los Poderes Legislativo y Judicial, de los Organos Autónomos y del Sector Paraestatal o Paramunicipal, así como de las Empresas Productivas del Estado					
Cuotas y Aportaciones de Seguridad Social	0	0	0	0	0
Productos	26,844	0	1,221	1,221	-25,623
Ingresos por Venta de Bienes, Prestación de Servicios y Otros Ingresos	4,665,889	0	2,934,859	2,934,859	-1,731,030
Transferencias, Asignaciones, Subsidios y Subvenciones, y Pensiones y Jubilaciones	235,757,256	0	51,381,626	51,381,626	-184,375,630
Ingresos derivados de financiamiento					
Ingresos Derivados de Financiamientos	0	0	0	0	0
Total	240,449,989	0	54,317,706	54,317,706	-186,132,283
			Ingresos excedentes		

Bajo protesta de decir verdad declaramos que los Estados Financieros y sus Notas son Razónablemente correctos y responsabilidad del emisor

ELABORÓ:

REVISÓ:

AUTORIZÓ:

MAD. JAIME OMAR HUCHIN MIS
SUBDIRECTOR DE CONTABILIDAD

M. en G.P. ENA JULIETTE PACHECO Y RÉ
DIRECTORA ADMINISTRATIVA

MTRA. MARGARITA NELLY DUARTE QUIJANO
DIRECTORA GENERAL

COLEGIO DE ESTUDIOS CIENTÍFICOS Y TECNOLÓGICOS DEL ESTADO DE CAMPECHE

Estado Analítico del Ejercicio del Presupuesto de Egresos

Clasificación Administrativa

Del 1 de Enero al 31 de Marzo de 2022

Concepto	Egresos				Subejercicio 6 = (3 - 4)
	Aprobado 1	Ampliaciones/ (Reducciones) 2	Modificado 3 = (1 + 2)	Devengado 4	
Sin Ramo/Dependencia	\$75,084,298	\$5,054,687	\$80,138,985	\$21,692,438	\$21,050,331
PLANTEL BONFIL	\$10,327,603	\$1,200,345	\$11,527,948	\$3,897,800	\$3,787,566
PLANTEL PALIZADA	\$9,536,568	\$710,658	\$10,247,226	\$2,879,331	\$2,798,978
PLANTEL HOPELCHEN	\$10,992,747	\$1,050,286	\$12,043,033	\$3,611,219	\$3,515,407
PLANTEL POMUCH	\$17,981,063	\$905,653	\$18,887,716	\$4,379,421	\$4,229,435
PLANTEL MIGUEL HIDALGO	\$13,058,234	\$565,467	\$13,623,701	\$3,345,312	\$3,247,456
PLANTEL CARRILLO PUERTO	\$13,188,083	\$621,278	\$13,809,361	\$3,579,355	\$3,471,459
DIRECCION GENERAL	\$96,821,966	-\$3,176,789	\$93,645,177	\$7,625,962	\$6,964,941
Dirección General	\$4,051,542	\$414,316	\$4,465,858	\$797,877	\$786,934
Secretaría Técnica	\$2,417,244	\$123,665	\$2,540,909	\$210,125	\$204,873
Dirección Académica	\$12,537,702	-\$540,540	\$11,997,162	\$844,303	\$825,611
Dirección de Planeación	\$7,286,247	-\$67,606	\$7,218,642	\$718,174	\$703,255
Dirección de Vinculación	\$4,059,395	\$64,662	\$4,124,057	\$445,396	\$437,548
Dirección Administrativa	\$53,744,647	-\$2,297,884	\$51,446,763	\$4,220,809	\$3,625,760
Relaciones Públicas	\$9,873,459	-\$810,336	\$9,063,123	\$256,085	\$248,849
Fortalecimiento Académico	\$2,851,730	-\$63,067	\$2,788,663	\$133,195	\$130,110
PLANTEL CAMPECHE	\$68,543,725	-\$1,877,898	\$66,665,827	\$12,246,943	\$11,851,320
P. Campeche T.M.	\$51,954,387	-\$2,740,014	\$49,214,373	\$7,525,706	\$7,250,173
P. Campeche T.V.	\$16,589,337	\$882,116	\$17,451,454	\$4,721,238	\$4,601,147
Total del Gasto	\$240,449,989	\$0	\$240,449,989	\$41,565,344	\$39,866,593

ELABORÓ:

MAD. JAIÉ OMAR HUCHIN MIS
SUBDIRECTOR DE CONTABILIDAD

REVISÓ:

M. en G.P. EMA JULIETTE PACHECO Y RÉ
DIRECTORA ADMINISTRATIVA

AUTORIZÓ:


MTRA. MARGARITA NEJAY DUARTE QUIJANO
DIRECTORA GENERAL

COLEGIO DE ESTUDIOS CIENTÍFICOS Y TECNOLÓGICOS DEL ESTADO DE CAMPECHE
 Estado Analítico del Ejercicio del Presupuesto de Egresos
 Clasificación Económica (por Tipo de Gasto)
 Del 1 de Enero al 31 de Marzo de 2022

Concepto	Egresos					Subejercicio 6 = (3 - 4)
	Aprobado 1	Ampliaciones/ (Reducciones) 2	Modificado 3 = (1 + 2)	Devengado 4	Pagado 5	
Gasto Corriente	235,757,256	918,481	236,675,737	41,395,911	39,850,689	195,279,826
Gasto de Capital	4,692,733	-918,481	3,774,252	169,433	15,904	3,604,819
Amortización de la Deuda y Disminución de Pasivos	0	0	0	0	0	0
Pensiones y Jubilaciones	0	0	0	0	0	0
Participaciones	0	0	0	0	0	0
Total del Gasto	240,449,989	0	240,449,989	41,565,344	39,866,593	198,884,645

Bajo protesta de decir verdad declaramos que los Estados Financieros y sus Notas son Razonablemente correctos y responsabilidad del emisor

ELABORÓ: 
 MAD. JAIME OMAR HUCHIN MIS
 SUBDIRECTOR DE CONTABILIDAD

REVISÓ: 
 M. en G.P. ENA JULIETTE PACHECO Y RÉ
 DIRECTORA ADMINISTRATIVA

AUTORIZÓ: 
 MTRA. MARGARITA NELLY DUARTE QUIJANO
 DIRECTORA GENERAL

COLEGIO DE ESTUDIOS CIENTÍFICOS Y TECNOLÓGICOS DEL ESTADO DE CAMPECHE
 Estado Analítico del Ejercicio del Presupuesto de Egresos
 Clasificación por Objeto del Gasto (Capítulo y Concepto)
 Del 1 de Enero al 31 de Marzo de 2022

Concepto	Egresos					
	Aprobado	Ampliaciones/ (Reducciones)	Modificado	Devengado	Pagado	Subejercicio
	1	2	3 = (1 - 2)	4	5	6 = (3 - 4)
Servicios Personales	196,674,816	806,200	196,481,016	37,677,703	36,801,539	158,803,313
Remuneraciones al Personal de Carácter Permanente	93,923,597	-394,321	93,529,275	23,626,816	23,626,816	69,902,460
Remuneraciones al Personal de Carácter Transitorio	0	0	0	0	0	0
Remuneraciones Adicionales y Especiales	59,382,378	503,264	59,885,642	7,024,888	7,024,888	52,860,754
Seguridad Social	35,993,051	-62,737	35,930,314	5,699,492	4,823,328	30,230,822
Otras Prestaciones Sociales y Económicas	3,714,466	754,539	4,469,005	1,218,983	1,218,983	3,250,022
Previsiones	0	0	0	0	0	0
Pago de Estímulos a Servidores Públicos	2,661,324	5,456	2,666,780	107,524	107,524	2,559,256
Materiales y Suministros	10,020,610	-521,958	9,498,652	230,615	227,368	9,268,037
Materiales de Administración, Emisión de Documentos y Artículos Oficiales	5,345,096	-462,632	4,882,464	72,020	72,020	4,810,444
Alimentos y Utensilios	741,982	77,581	819,563	95,122	91,875	724,442
Materias Primas y Materiales de Producción y Comercialización	6,798	1,403	8,201	248	248	7,953
Materiales y Artículos de Construcción y de Reparación	752,404	9,366	761,790	16,203	16,203	745,587
Productos Químicos, Farmacéuticos y de Laboratorio	21,880	232	22,112	232	232	21,880
Combustibles, Lubricantes y Aditivos	1,967,188	-155,332	1,811,856	0	0	1,811,856
Vestuario, Blancos, Prendas de Protección y Artículos Deportivos	713,008	-11,507	701,499	19,575	19,575	681,924
Materiales y Suministros Para Seguridad	0	0	0	0	0	0
Herramientas, Refacciones y Accesorios Menores	472,256	18,911	491,167	27,215	27,215	463,952
Servicios Generales	30,061,830	634,239	30,696,069	3,487,593	2,821,782	27,208,476
Servicios Básicos	2,774,306	194,799	2,969,105	804,212	804,212	2,164,893
Servicios de Arrendamiento	3,891,188	88,847	3,980,035	89,675	79,003	3,890,360
Servicios Profesionales, Científicos, Técnicos y Otros Servicios	4,825,282	302,723	5,128,005	346,492	180,772	4,781,513
Servicios Financieros, Bancarios y Comerciales	226,548	28,357	254,905	112,848	112,848	142,057
Servicios de Instalación, Reparación, Mantenimiento y Conservación	6,800,502	88,809	6,889,311	120,021	120,021	6,769,290
Servicios de Comunicación Social y Publicidad	0	4,000	4,000	4,000	4,000	0
Servicios de Traslado y Viáticos	2,457,484	-65,778	2,391,706	21,739	21,739	2,369,967
Servicios Oficiales	5,784,764	-165,417	5,619,347	550,089	504,327	5,069,258
Otros Servicios Generales	3,301,756	157,900	3,459,656	1,438,517	994,860	2,021,139
Transferencias, Asignaciones, Subsidios y Otras Ayudas	0	0	0	0	0	0
Transferencias Internas y Asignaciones al Sector Público	0	0	0	0	0	0
Transferencias al Resto del Sector Público	0	0	0	0	0	0
Subsidios y Subvenciones	0	0	0	0	0	0
Ayudas Sociales	0	0	0	0	0	0
Pensiones y Jubilaciones	0	0	0	0	0	0
Transferencias a Fideicomisos, Mandatos y Otros Análogos	0	0	0	0	0	0
Transferencias a la Seguridad Social	0	0	0	0	0	0
Donativos	0	0	0	0	0	0
Transferencias al Exterior	0	0	0	0	0	0
Bienes Muebles, Inmuebles e Intangibles	4,692,733	-918,481	3,774,252	169,433	15,904	3,604,819
Mobiliario y Equipo de Administración	4,692,733	-1,194,366	3,498,367	8,695	8,695	3,489,672
Mobiliario y Equipo Educativo y Recreativo	0	0	0	0	0	0
Equipo e Instrumental Médico y de Laboratorio	0	0	0	0	0	0
Vehículos y Equipo de Transporte	0	0	0	0	0	0
Equipo de Defensa y Seguridad	0	0	0	0	0	0
Maquinaria, Otros Equipos y Herramientas	0	7,209	7,209	7,209	7,209	0
Activos Biológicos	0	0	0	0	0	0
Bienes Inmuebles	0	0	0	0	0	0
Activos Intangibles	0	268,675	268,675	153,529	0	115,147
Inversión Pública	0	0	0	0	0	0
Obra Pública en Bienes de Dominio Público	0	0	0	0	0	0
Obra Pública en Bienes Propios	0	0	0	0	0	0
Proyectos Productivos y Acciones de Fomento	0	0	0	0	0	0
Inversiones Financieras y Otras Provisiones	0	0	0	0	0	0
Inversiones Para el Fomento de Actividades Productivas	0	0	0	0	0	0
Acciones y Participaciones de Capital	0	0	0	0	0	0
Compra de Títulos y Valores	0	0	0	0	0	0
Concesión de Préstamos	0	0	0	0	0	0
Inversiones en Fideicomisos, Mandatos y Otros Análogos	0	0	0	0	0	0
Otras Inversiones Financieras	0	0	0	0	0	0
Provisiones para Contingencias y Otras Erogaciones Especiales	0	0	0	0	0	0
Participaciones y Aportaciones	0	0	0	0	0	0
Participaciones	0	0	0	0	0	0
Aportaciones	0	0	0	0	0	0
Convenios	0	0	0	0	0	0
Deuda Pública	0	0	0	0	0	0
Amortización de la Deuda Pública	0	0	0	0	0	0
Intereses de la Deuda Pública	0	0	0	0	0	0
Comisiones de la Deuda Pública	0	0	0	0	0	0
Gastos de la Deuda Pública	0	0	0	0	0	0
Costo por Coberturas	0	0	0	0	0	0
Apoyos Financieros	0	0	0	0	0	0
Adeudos de Ejercicios Fiscales Anteriores (Adefas)	0	0	0	0	0	0
Total del Gasto	240,449,989	0	240,449,989	11,565,344	39,866,593	198,884,645

Bajo protesta de decir verdad declaramos que los Estados Financieros y sus Notas son Razonablemente correctos y responsabilidad del emisor

ELABORÓ:

MAD. JAIME OMAR HUCHIN MÍS
SUBDIRECTOR DE CONTABILIDAD

REVISÓ:

M. en G.P. ENAJULLETTE PARHEDO Y RE
DIRECTORA ADMINISTRATIVA

AUTORIZÓ:

MTRA. MARGARITANELLY DUARTE QUIJANO
DIRECTORA GENERAL

COLEGIO DE ESTUDIOS CIENTÍFICOS Y TECNOLÓGICOS DEL ESTADO DE CAMPECHE
Estado Analítico del Ejercicio del Presupuesto de Egresos
Clasificación Funcional (Finalidad y Función)
Del 1 de Enero al 31 de Marzo de 2022

Concepto	Egresos					Subejercicio 6 = (3 + 4)
	Aprobado 1	Ampliaciones/ (Reducciones) 2	Modificado 3 = (1 + 2)	Devengado 4	Pagado 5	
Gobierno	0	0	0	0	0	0
Legislación						0
Justicia						0
Coordinación de la Política de Gobierno						0
Relaciones Exteriores						0
Asuntos Financieros y Hacendarios						0
Seguridad Nacional						0
Asuntos de Orden Público y de Seguridad Interior						0
Otros Servicios Generales						0
Desarrollo Social	240,449,989	0	240,449,989	41,565,344	39,866,593	198,884,645
Protección Ambiental						0
Vivienda y Servicios a la Comunidad						0
Salud						0
Recreación, Cultura y Otras Manifestaciones Sociales						0
Educación						0
Protección Social						0
Otros Asuntos Sociales						0
Desarrollo Económico	0	0	0	0	0	0
Asuntos Económicos, Comerciales y Laborales en General						0
Agropecuaria, Silvicultura, Pesca y Caza						0
Combustibles y Energía						0
Minería, Manufacturas y Construcción						0
Transporte						0
Comunicaciones						0
Turismo						0
Ciencia, Tecnología e Innovación						0
Otras Industrias y Otros Asuntos Económicos						0
Otros no Clasificados en Funciones Anteriores	0	0	0	0	0	0
Transacciones de la Deuda Pública / Costo Financiero de la Deuda						0
Transferencias, Participaciones y Aportaciones entre Diferentes Niveles y Ordenes de Gobierno						0
Saneamiento del Sistema Financiero						0
Adeudos de Ejercicios Fiscales Anteriores						0
Total del Gasto	240,449,989	0	240,449,989	41,565,344	39,866,593	198,884,645

Bajo protesta de decir verdad declaramos que los Estados Financieros y sus Notas son Razonablemente correctos y responsabilidad del emisor

ELABORÓ:

MAD. JAMES OMAR HUCHIN MIS
 SUBDIRECTOR DE CONTABILIDAD

REVISÓ:

M. en G.F. EVA JULIETTE PACHECO Y RE
 DIRECTORA ADMINISTRATIVA

AUTORIZÓ:

MTRA. MARGARITA NELLY DBARTE QUIJANO
 DIRECTORA GENERAL

COLEGIO DE ESTUDIOS CIENTÍFICOS Y TECNOLÓGICOS DEL ESTADO DE CAMPECHE
Endeudamiento Neto
Del 1 de Enero al 31 de Marzo de 2022


Identificación de Crédito o Instrumento	Contratación/Colocación	Amortización	Endeudamiento Neto
	A	B	C = A - B
Creditos Bancarios			
			0
			0
			0
			0
			0
			0
			0
			0
			0
Total Créditos Bancarios	0	0	0
Otros Instrumentos de Deuda			
			0
			0
			0
			0
			0
			0
			0
			0
			0
Total Otros Instrumentos de Deuda	0	0	0
TOTAL	0	0	0

Bajo protesta de decir verdad declaramos que los Estados Financieros y sus Notas son Razonablemente correctos y responsabilidad del emisor

ELABORÓ:


 MAD. JAIME OMAR HUCHIN MIS
 SUBDIRECTOR DE CONTABILIDAD

REVISÓ:


 M. en G.P. ENA JULIETTE PACHECO Y RÉ
 DIRECTORA ADMINISTRATIVA

AUTORIZÓ:


 MTRA. MARGARITA NELLY DUARTE QUIJANO
 DIRECTORA GENERAL

COLEGIO DE ESTUDIOS CIENTÍFICOS Y TECNOLÓGICOS DEL ESTADO DE CAMPECHE
Intereses de la Deuda
Del 1 de Enero al 31 de Marzo de 2022

Identificación de Crédito o Instrumento	Devengado	Pagado
Créditos Bancarios		
Total de intereses de Créditos Bancarios	0	0
Otros Instrumentos de Deuda		
Total de intereses de Otros Instrumentos de Deuda	0	0
TOTAL	0	0


Bajo protesta de decir verdad declaramos que los Estados Financieros y sus Notas son Razonablemente correctos y responsabilidad del emisor

ELABORÓ:



MAD. JAIME OMAR HUCHIN MIS
 SUBDIRECTOR DE CONTABILIDAD

REVISÓ:



M. en G.P. ENA JULIETTE PACHECO Y RÉ
 DIRECTORA ADMINISTRATIVA

AUTORIZÓ:





MTRA. MARGARITA NELLY DUARTE QUIJANO
 DIRECTORA GENERAL

Cuenta Pública 2021
COLEGIO DE ESTUDIOS CIENTÍFICOS Y TECNOLÓGICOS DEL ESTADO DE CAMPECHE
 Estado de Flujo de Fondos
 Del 1 de Enero al 31 de Marzo de 2022

Concepto	Estimado/Aprobado	Devengado	Recaudado/Pagado
Rubro de Ingresos			
Impuestos	\$ 240,449,989.00	\$ 54,317,706.00	\$ 249,363,134.00
Cuotas y Aportaciones de Seguridad Social	\$ -	\$ -	\$ -
Contribuciones de Mejoras	\$ -	\$ -	\$ -
Derechos	\$ -	\$ -	\$ -
Productos	\$ -	\$ -	\$ -
Aprovechamientos	\$ 26,844.00	\$ 1,221.00	\$ 22,602.00
Ingresos por Venta de Bienes, Prestación de Servicios y Otros Ingresos	\$ -	\$ -	\$ -
Participaciones, Aportaciones, Convenios, Incentivos Derivados de la Colaboración Fiscal y Fondos Distintos de Aportaciones	\$ 4,665,889.00	\$ 2,934,859.00	\$ 3,780,720.00
Transferencias, Asignaciones, Subsidios y Subvenciones, y Pensiones y Jubilaciones	\$ -	\$ -	\$ -
Ingresos Derivados de Financiamientos	\$ 235,757,256.00	\$ 51,381,626.00	\$ 245,559,812.00
	\$ -	\$ -	\$ -
Capítulos de Gasto			
Servicios Personales	\$ 240,449,989.00	\$ 41,565,344.00	\$ 249,342,386.00
Materiales y Suministros	\$ 195,674,816.00	\$ 37,677,703.00	\$ 194,728,007.00
Servicios Generales	\$ 10,020,610.00	\$ 230,615.00	\$ 14,082,925.00
Transferencias, Asignaciones, Subsidios y Otras Ayudas	\$ 30,061,830.00	\$ 3,487,593.00	\$ 39,172,512.00
Bienes Muebles, Inmuebles e Intangibles	\$ -	\$ -	\$ -
Inversión Pública	\$ 4,692,733.00	\$ 169,433.00	\$ 534,342.00
Inversiones Financieras y Otras Provisiones	\$ -	\$ -	\$ -
Participaciones y Aportaciones	\$ -	\$ -	\$ 824,600.00
Deuda Pública	\$ -	\$ -	\$ -
Total de la Operaciones	\$ -	\$ 12,752,362.00	\$ 20,748.00

Bajo protesta de decir verdad declaramos que los Estados Financieros y sus Notas son Razonablemente correctos y responsabilidad del emisor.

ELABORÓ: 
 MAD. JAIME OMAR HUCHIN MIS
 SUBDIRECTOR DE CONTABILIDAD

REVISÓ: 
 M. en G.P. ENA JULIETTE PACHECO Y RE
 DIRECTORA ADMINISTRATIVA

AUTORIZÓ: 
 MTRA. MARGARITA NELLY DUARTE QUIJANO
 DIRECTORA GENERAL

COLEGIO DE ESTUDIOS CIENTÍFICOS Y TECNOLÓGICOS DEL ESTADO DE CAMPECHE
Indicadores de Postura Fiscal
Del 1 de Enero al 31 de Marzo de 2022
(Cifras en pesos)

Concepto	Estimado/Aprobado	Devengado	Recaudado/Pagado
I. Ingresos Presupuestarios (I=1+2)	240,449,989	54,317,706	54,317,706
1. Ingresos del Gobierno de la Entidad Federativa ¹	0	0	0
2. Ingresos del Sector Paraestatal ¹	240,449,989	54,317,706	54,317,706
II. Egresos Presupuestarios (II=3+4)	240,449,989	41,565,344	39,866,593
3. Egresos del Gobierno de la Entidad Federativa ²	0	0	0
4. Egresos del Sector Paraestatal ²	240,449,989	41,565,344	39,866,593
III. Balance Presupuestario (Superávit o Déficit) (III = I - II)	0	12,752,362	14,451,113

Concepto	Estimado/Aprobado	Devengado	Recaudado/Pagado
III. Balance presupuestario (Superávit o Déficit)	0	12,752,362	14,451,113
IV. Intereses, Comisiones y Gastos de la Deuda	0	0	0
V. Balance Primario (Superávit o Déficit) (V= III + IV)	0	12,752,362	14,451,113

Concepto	Estimado/Aprobado	Devengado	Recaudado/Pagado
A. Financiamiento	0	0	0
B. Amortización de la deuda	0	0	0
C. Financiamiento Neto	0	0	0

1. Los Ingresos que se presentan son los ingresos presupuestarios totales sin incluir los ingresos por financiamientos. Los Ingresos del Gobierno de la Entidad Federativa corresponden a los del Poder Ejecutivo, Legislativo Judicial y Autónomos

2. Los egresos que se presentan son los egresos presupuestarios totales sin incluir los egresos por amortización. Los egresos del Gobierno de la Entidad Federativa corresponden a los del Poder Ejecutivo, Legislativo, Judicial y Órganos Autónomos

3. Para Ingresos se reportan los ingresos recaudados; para egresos se reportan los egresos pagados


Bajo protesta de decir verdad declaramos que los Estados Financieros y sus Notas son Razonablemente correctos

ELABORÓ:



MAD. JAIME OMAR HUCHIN MIS
SUBDIRECTOR DE CONTABILIDAD

REVISÓ:



M. en G.P. ENA JULIETTE PACHECO Y RÉ
DIRECTORA ADMINISTRATIVA

AUTORIZÓ:



MTRA. MARGARITA NELLY DUARTE QUIJANO
DIRECTORA GENERAL