

COLEGIO DE ESTUDIOS CIENTÍFICOS Y TECNOLÓGICOS DEL ESTADO DE CAMPECHE

Estado Analítico de Ingresos

Del 1 de Enero al 30 de Junio de 2022

Rubro de Ingresos	Ingreso Modificado			Devengado	Recaudado	Diferencia
	Estimado	Ampliaciones y Reducciones	(3= 1 + 2)			
	(1)	(2)	(3= 1 + 2)	(4)	(5)	(6= 5 - 1)
Impuestos	0	0	0	0	0	0
Cuotas y Aportaciones de Seguridad Social	0	0	0	0	0	0
Contribuciones de Mejoras	0	0	0	0	0	0
Derechos	0	0	0	0	0	0
Productos	26,844	0	26,844	4,711	4,711	-22,133
Aprovechamientos	0	0	0	0	0	0
Ingresos por Venta de Bienes, Prestación de Servicios y Otros Ingresos	4,665,889	0	4,665,889	3,744,148	3,744,148	-921,740
Participaciones, Aportaciones, Convenios, Incentivos Derivados de la Colaboración Fiscal y Fondos Distintos de Aportaciones	0	0	0	0	0	0
Transferencias, Asignaciones, Subsidios y Subvenciones, y Pensiones y Jubilaciones	235,757,256	0	235,757,256	113,132,818	113,132,818	-122,624,438
Ingresos Derivados de Financiamientos	0	0	0	0	0	0
Total	240,449,989	0	240,449,989	116,881,678	116,881,678	-123,568,311
				Ingresos excedentes¹		

Estado Analítico de Ingresos Por Fuente de Financiamiento	Ingreso Modificado			Devengado	Recaudado	Diferencia
	Estimado	Ampliaciones y Reducciones	(3= 1 + 2)			
	(1)	(2)	(3= 1 + 2)	(4)	(5)	(6= 5 - 1)
Ingresos del Poder Ejecutivo Federal o Estatal y de los Municipios						
Impuestos	0	0	0	0	0	0
Cuotas y Aportaciones de Seguridad Social	0	0	0	0	0	0
Contribuciones de Mejoras	0	0	0	0	0	0
Derechos	0	0	0	0	0	0
Productos	0	0	0	0	0	0
Aprovechamientos	0	0	0	0	0	0
Participaciones, Aportaciones, Convenios, Incentivos Derivados de la Colaboración Fiscal y Fondos Distintos de Aportaciones	0	0	0	0	0	0
Transferencias, Asignaciones, Subsidios y Subvenciones, y Pensiones y Jubilaciones	0	0	0	0	0	0
Ingresos de los Entes Públicos de los Poderes Legislativo y Judicial, de los Organos Autónomos y del Sector Parastatal o Paramunicipal, así como de las Empresas Productivas del Estado						
Cuotas y Aportaciones de Seguridad Social	0	0	0	0	0	0
Productos	26,844	0	26,844	4,711	4,711	-22,133
Ingresos por Venta de Bienes, Prestación de Servicios y Otros Ingresos	4,665,889	0	4,665,889	3,744,148	3,744,148	-921,740
Transferencias, Asignaciones, Subsidios y Subvenciones, y Pensiones y Jubilaciones	235,757,256	0	235,757,256	113,132,818	113,132,818	-122,624,438
Ingresos derivados de financiamiento						
Ingresos Derivados de Financiamientos	0	0	0	0	0	0
Total	240,449,989	0	240,449,989	116,881,678	116,881,678	-123,568,311
				Ingresos excedentes		

Bajo protesta de decir verdad declaramos que los Estados Financieros y sus Notas son Razonablemente correctos y responsabilidad del emisor

ELABORÓ:

REVISÓ:

AUTORIZÓ:

MAD. JAUME OMAR HUCHIN MIS
SUBDIRECTOR DE CONTABILIDAD

M. en C. EMILIO PACHECO Y RÍ
DIRECTORA ADMINISTRATIVA

MTRA. MARGARITA NELLY DUARTE QUIJANO
DIRECTORA GENERAL

COLEGIO DE ESTUDIOS CIENTÍFICOS Y TECNOLÓGICOS DEL ESTADO DE CAMPECHE

Estado Analítico del Ejercicio del Presupuesto de Egresos

Clasificación Administrativa

Del 1 de Enero al 30 de Junio de 2022

Concepto	Egresos				Subejercicio
	Aprobado 1	Ampliaciones/ (Reducciones) 2	Modificado 3 = (1 + 2)	Devengado 4	
Sin Ramo/Dependencia	\$75,084,298	\$15,557,704	\$90,642,002	\$48,349,822	\$45,888,414
PLANTEL BONFIL	\$10,327,603	\$4,273,508	\$14,601,110	\$9,413,505	\$8,949,698
PLANTEL PALIZADA	\$9,536,568	\$1,889,360	\$11,425,928	\$6,308,472	\$5,970,564
PLANTEL HOPELCHEN	\$10,992,747	\$2,564,135	\$13,556,883	\$7,426,492	\$7,076,726
PLANTEL POMUCH	\$17,981,063	\$2,807,324	\$20,788,387	\$9,917,821	\$9,413,069
PLANTEL MIGUEL HIDALGO	\$13,058,234	\$1,990,147	\$15,048,381	\$7,438,715	\$7,041,226
PLANTEL CARRILLO PUERTO	\$13,188,083	\$2,033,230	\$15,221,313	\$7,844,817	\$7,376,496
DIRECCION GENERAL	\$96,821,966	-\$14,341,430	\$82,480,536	\$20,758,396	\$19,562,178
Dirección General	\$4,051,542	\$996,760	\$5,048,302	\$1,991,098	\$3,057,203
Secretaría Técnica	\$2,417,244	\$205,362	\$2,622,605	\$650,638	\$628,483
Dirección Académica	\$12,537,702	-\$3,188,092	\$9,349,610	\$2,495,892	\$2,407,252
Dirección de Planeación	\$7,286,247	-\$446,427	\$6,839,820	\$1,582,960	\$1,514,439
Dirección de Vinculación	\$4,059,395	\$483,126	\$4,542,521	\$1,594,718	\$1,557,339
Dirección Administrativa	\$53,744,647	-\$9,305,736	\$44,438,911	\$11,531,979	\$10,642,779
Relaciones Publica	\$9,873,459	-\$2,603,794	\$7,269,665	\$609,200	\$574,843
Fortalecimiento Académico	\$2,851,730	-\$482,628	\$2,369,102	\$301,910	\$287,267
PLANTEL CAMPECHE	\$68,543,725	-\$1,216,273	\$67,327,451	\$26,000,900	\$26,559,366
P. Campeche T.M.	\$51,954,387	-\$4,170,855	\$47,783,533	\$17,401,728	\$16,513,903
P. Campeche T.V.	\$16,589,337	\$2,954,581	\$19,543,919	\$10,599,171	\$10,045,462
Total del Gasto	\$240,449,989	\$0	\$240,449,989	\$97,109,117	\$92,009,957
					6 = (3 - 4)
					\$42,292,180
					\$5,187,606
					\$5,117,456
					\$6,130,391
					\$10,870,566
					\$7,609,666
					\$7,376,496
					\$61,722,140
					\$3,057,203
					\$1,971,967
					\$6,853,718
					\$5,256,860
					\$2,947,803
					\$32,906,932
					\$6,660,465
					\$2,067,192
					\$39,326,552
					\$30,381,804
					\$8,944,748

ELABORÓ:

MAD. JAIME OMAR HUCHIN MIS
SUBDIRECTOR DE CONTABILIDAD

REVISÓ:

M. en G.P. ENA JULIETTE PACHECO Y RÉ
DIRECTORA ADMINISTRATIVA

AUTORIZÓ:

MTRA. MARGARITA WELLY DUARTE QUIJANO
DIRECTORA GENERAL

COLEGIO DE ESTUDIOS CIENTÍFICOS Y TECNOLÓGICOS DEL ESTADO DE CAMPECHE
 Estado Analítico del Ejercicio del Presupuesto de Egresos
 Clasificación Económica (por Tipo de Gasto)
 Del 1 de Enero al 30 de Junio de 2022

Concepto	Egresos					Subejercicio 6 = (3 - 4)
	Aprobado 1	Ampliaciones/ (Reducciones) 2	Modificado 3 = (1 + 2)	Devengado 4	Pagado 5	
Gasto Corriente	235,757,266	1,170,657	236,927,913	96,930,884	91,831,724	139,997,029
Gasto de Capital	4,692,733	-1,170,657	3,522,076	178,233	178,233	3,345,843
Amortización de la Deuda y Disminución de Pasivos	0	0	0	0	0	0
Pensiones y Jubilaciones	0	0	0	0	0	0
Participaciones	0	0	0	0	0	0
Total del Gasto	240,449,999	0	240,449,999	97,109,117	92,009,957	143,340,872

Bajo protesta de decir verdad declaramos que los Estados Financieros y sus Notas son Razonablemente correctos y responsabilidad del emisor

ELABORÓ:

MAD. JAIME OMAR HUCHIN MIS
 SUBDIRECTOR DE CONTABILIDAD

REVISÓ:

M. en C. P. EVA GUILLERTE PACHECO Y RÉ
 DIRECTORA ADMINISTRATIVA

AUTORIZÓ:

MTRA. MARGARITA NELLY DUARTE QUIJANO
 DIRECTORA GENERAL

COLEGIO DE ESTUDIOS CIENTÍFICOS Y TECNOLÓGICOS DEL ESTADO DE CAMPECHE
 Estado Anual del Ejercicio del Presupuesto de Egresos
 Clasificación por Objeto del Gasto (Capítulo y Concepto)
 Del 1 de Enero al 30 de Junio de 2022

Concepto	Egresos					Subejercicio 6 = (3-4)
	Aprobado 1	Ampliaciones/ (Reducciones) 2	Modificado 3 = (1 + 2)	Devengado 4	Pagado 5	
Servicios Personales	195,674,816	806,200	196,481,016	83,770,241	79,684,235	112,710,775
Remuneraciones al Personal de Carácter Permanente	93,923,597	-1,846,721	92,076,876	47,866,333	47,866,333	44,210,543
Remuneraciones al Personal de Carácter Transitorio	0	0	0	0	0	0
Remuneraciones Adicionales y Especiales	59,382,378	1,419,906	60,802,284	19,534,672	19,534,672	41,267,612
Seguridad Social	35,993,051	264,291	36,257,343	14,318,335	10,232,329	21,939,008
Otras Prestaciones Sociales y Económicas	3,714,466	930,503	4,644,969	1,830,982	1,830,982	2,813,988
Previsiones	0	0	0	0	0	0
Pago de Estímulos a Servidores Públicos	2,661,324	38,220	2,699,545	219,920	219,920	2,479,625
Materiales y Suministros	10,020,610	-1,259,556	8,761,054	2,227,800	2,130,625	6,533,254
Materiales de Administración, Emisión de Documentos y Artículos Oficiales	5,345,096	-1,120,447	4,224,649	1,236,540	1,143,765	2,988,108
Alimentos y Utensilios	741,982	15,988	757,970	262,604	258,205	495,365
Materias Primas y Materiales de Producción y Comercialización	6,798	2,503	9,301	2,503	2,503	6,798
Materiales y Artículos de Construcción y de Reparación	752,404	84,112	836,516	171,911	171,911	664,605
Productos Químicos, Farmacéuticos y de Laboratorio	21,880	31,101	52,981	33,618	33,618	19,363
Combustibles, Lubricantes y Aditivos	1,967,188	-349,249	1,617,939	301,300	301,300	1,316,639
Vestuario, Blancos, Prendas de Protección y Artículos Deportivos	713,006	20,129	733,135	92,274	92,274	640,862
Materiales y Suministros Para Seguridad	0	0	0	0	0	0
Herramientas, Refacciones y Accesorios Menores	472,256	56,308	528,564	127,051	127,051	401,513
Servicios Generales	30,061,830	1,624,013	31,685,843	10,932,843	10,016,864	20,753,000
Servicios Básicos	2,774,306	1,187,933	3,962,239	1,792,585	1,717,214	2,169,655
Servicios de Arrendamiento	3,891,188	-769,123	3,122,065	429,551	429,551	2,692,515
Servicios Profesionales, Científicos, Técnicos y Otros Servicios	4,825,282	570,764	5,396,046	2,176,590	1,848,983	3,219,456
Servicios Financieros, Bancarios y Comerciales	226,548	79,075	305,623	203,476	203,476	102,147
Servicios de Instalación, Reparación, Mantenimiento y Conservación	6,800,502	-219,672	6,580,830	725,693	688,161	5,855,137
Servicios de Comunicación Social y Publicidad	0	111,429	111,429	111,429	111,429	0
Servicios de Traslado y Viáticos	2,457,484	-77,151	2,380,333	565,926	565,926	1,814,407
Servicios Oficiales	5,784,764	-310,966	5,473,798	1,946,674	1,885,911	3,527,124
Otros Servicios Generales	3,301,756	1,051,723	4,353,479	2,980,920	2,566,214	1,372,560
Transferencias, Asignaciones, Subsidios y Otras Ayudas	0	0	0	0	0	0
Transferencias Internas y Asignaciones al Sector Público	0	0	0	0	0	0
Transferencias al Resto del Sector Público	0	0	0	0	0	0
Subsidios y Subvenciones	0	0	0	0	0	0
Ayudas Sociales	0	0	0	0	0	0
Pensiones y Jubilaciones	0	0	0	0	0	0
Transferencias a Fideicomisos, Mandatos y Otros Análogos	0	0	0	0	0	0
Transferencias a la Seguridad Social	0	0	0	0	0	0
Donativos	0	0	0	0	0	0
Transferencias al Exterior	0	0	0	0	0	0
Bienes Muebles, Inmuebles e Intangibles	4,692,733	-1,170,657	3,522,076	178,233	178,233	3,343,843
Mobiliario y Equipo de Administración	4,692,733	-1,455,342	3,237,391	8,695	8,695	3,228,696
Mobiliario y Equipo Educativo y Recreativo	0	0	0	0	0	0
Equipo e Instrumental Médico y de Laboratorio	0	0	0	0	0	0
Vehículos y Equipo de Transporte	0	0	0	0	0	0
Equipo de Defensa y Seguridad	0	0	0	0	0	0
Maquinaria, Otros Equipos y Herramientas	0	16,009	16,009	16,009	16,009	0
Activos Biológicos	0	0	0	0	0	0
Bienes Inmuebles	0	0	0	0	0	0
Activos Intangibles	0	268,675	268,675	153,529	153,529	115,147
Inversión Pública	0	0	0	0	0	0
Obra Pública en Bienes de Dominio Público	0	0	0	0	0	0
Obra Pública en Bienes Propios	0	0	0	0	0	0
Proyectos Productivos y Acciones de Fomento	0	0	0	0	0	0
Inversiones Financieras y Otras Provisiones	0	0	0	0	0	0
Inversiones Para el Fomento de Actividades Productivas	0	0	0	0	0	0
Acciones y Participaciones de Capital	0	0	0	0	0	0
Compra de Títulos y Valores	0	0	0	0	0	0
Concesión de Préstamos	0	0	0	0	0	0
Inversiones en Fideicomisos, Mandatos y Otros Análogos	0	0	0	0	0	0
Otras Inversiones Financieras	0	0	0	0	0	0
Provisiones para Contingencias y Otras Erogaciones Especiales	0	0	0	0	0	0
Participaciones y Aportaciones	0	0	0	0	0	0
Participaciones	0	0	0	0	0	0
Aportaciones	0	0	0	0	0	0
Convenios	0	0	0	0	0	0
Deuda Pública	0	0	0	0	0	0
Amortización de la Deuda Pública	0	0	0	0	0	0
Intereses de la Deuda Pública	0	0	0	0	0	0
Comisiones de la Deuda Pública	0	0	0	0	0	0
Gastos de la Deuda Pública	0	0	0	0	0	0
Costo por Coberturas	0	0	0	0	0	0
Apoyos Financieros	0	0	0	0	0	0
Adeudos de Ejercicios Fiscales Anteriores (Adefas)	0	0	0	0	0	0
Total del Gasto	240,449,989	0	240,449,989	97,109,117	92,009,957	143,340,872

Bajo protesta de decir verdad declaramos que los Estados Financieros y sus Notas son razonablemente correctos y responsabilidad del emisor

ELABORÓ:

REVISÓ:

AUTORIZÓ:

MAD. JAIME OMAR HUCHIN MIS
SUBDIRECTOR DE CONTABILIDAD

M. en G. B. ENA JULIETTE PACHECO Y RE
DIRECTORA ADMINISTRATIVA

MTRA. MARGARITA NEULY DUARTE QUIJANO
DIRECTORA GENERAL

COLEGIO DE ESTUDIOS CIENTÍFICOS Y TECNOLÓGICOS DEL ESTADO DE CAMPECHE
 Estado Analítico del Ejercicio del Presupuesto de Egresos
 Clasificación Funcional (Finalidad y Función)
 Del 1 de Enero al 30 de Junio de 2022

Concepto	Egresos				Subejercicio 6 = (3 + 4)
	Aprobado 1	Ampliaciones/ (Reducciones) 2	Modificado 3 = (1 + 2)	Devengado 4	
Gobierno	0	0	0	0	0
Legislación					
Justicia					
Coordinación de la Política de Gobierno					
Relaciones Exteriores					
Asuntos Financieros y Hacendarios					
Seguridad Nacional					
Asuntos de Orden Público y de Seguridad Interior					
Otros Servicios Generales					
Desarrollo Social	240,449,989	0	240,449,989	97,109,117	92,009,957
Protección Ambiental					
Vivienda y Servicios a la Comunidad					
Salud					
Recreación, Cultura y Otras Manifestaciones Sociales					
Educación					
Protección Social					
Otros Asuntos Sociales					
Desarrollo Económico	0	0	0	0	0
Asuntos Económicos, Comerciales y Laborales en General					
Agropecuaria, Silvicultura, Pesca y Caza					
Combustibles y Energía					
Minería, Manufacturas y Construcción					
Transporte					
Turismo					
Ciencia, Tecnología e Innovación					
Otros Industriales y Otros Asuntos Económicos					
Otros no Clasificados en Funciones Anteriores	0	0	0	0	0
Transacciones de la Deuda Pública / Costo Financiero de la Deuda					
Transferencias, Participaciones y Aportaciones entre Diferentes Niveles y Ordenes de Gobierno					
Saneamiento del Sistema Financiero					
Adeudos de Ejercicios Fiscales Anteriores					
Total del Gasto	240,449,989	0	240,449,989	97,109,117	92,009,957

Bajo protesta de decir verdad declaramos que los Estados Financieros y sus Notas son Razonablemente correctos y responsabilidad del emisor

ELABORÓ:

MADY JAIME OMAR HUCHIN MIS
 SUBDIRECTOR DE CONTABILIDAD

REVISÓ:

M. en G. ENA JULIETTE PACHECO Y RE
 DIRECTORA ADMINISTRATIVA

AUTORIZÓ:

MTR. MARGARITA BELLY DUARTE QUIJANO
 DIRECTORA GENERAL

COLEGIO DE ESTUDIOS CIENTÍFICOS Y TECNOLÓGICOS DEL ESTADO DE CAMPECHE
Endeudamiento Neto
Del 1 de Enero al 30 de Junio de 2022

Identificación de Crédito o Instrumento	Contratación/Colocación	Amortización	Endeudamiento Neto
	A	B	C = A - B
Creditos Bancarios			
			0
			0
			0
			0
			0
			0
			0
			0
			0
Total Créditos Bancarios	0	0	0
Otros Instrumentos de Deuda			
			0
			0
			0
			0
			0
			0
			0
			0
			0
Total Otros Instrumentos de Deuda	0	0	0
TOTAL	0	0	0


Bajo protesta de decir verdad declaramos que los Estados Financieros y sus Notas son Razonablemente correctos y responsabilidad del emisor

ELABORÓ:




MAD. JAIME OMAR HUCHIN MIS
 SUBDIRECTOR DE CONTABILIDAD

REVISÓ:



M. en G.P. ENA JULIETTE PACHECO Y RÉ
 DIRECTORA ADMINISTRATIVA

AUTORIZÓ:




MTRA. MARGARITA NELLY BUARTE QUIJANO
 DIRECTORA GENERAL


COLEGIO DE ESTUDIOS CIENTÍFICOS Y TECNOLÓGICOS DEL ESTADO DE CAMPECHE
Intereses de la Deuda
Del 1 de Enero al 30 de Junio de 2022

Identificación de Crédito o Instrumento	Devengado	Pagado
Créditos Bancarios		
Total de intereses de Créditos Bancarios	0	0
Otros Instrumentos de Deuda		
Total de intereses de Otros Instrumentos de Deuda	0	0
TOTAL	0	0

Bajo protesta de decir verdad declaramos que los Estados Financieros y sus Notas son Razonablemente correctos y respon

ELABORÓ: 
 MAD. JAIME OMAR HUCHIN MIS
 SUBDIRECTOR DE CONTABILIDAD

REVISÓ: 
 M. en G.P. ENA JULIETTE PACHECO Y RÉ
 DIRECTORA ADMINISTRATIVA

AUTORIZÓ: 
 MTRA. MARGARITA NELLY DUARTE QUIJANO
 DIRECTORA GENERAL

COLEGIO DE ESTUDIOS CIENTÍFICOS Y TECNOLÓGICOS DEL ESTADO DE CAMPECHE
 Estado de Flujo de Fondos
 Del 1 de Enero al 30 de Junio de 2022
 (Pesos)


Concepto	Estimado / Aprobado	Devengado	Recaudado / Pagado
Rubros de Ingresos	240,449,989	116,881,678	116,881,678
Impuestos	0	0	0
Cuotas y Aportaciones de Seguridad Social	0	0	0
Contribuciones de Mejoras	0	0	0
Derechos	0	0	0
Productos	26,844	4,711	4,711
Aprovechamientos	0	0	0
Ingresos por Venta de Bienes, Prestación de Servicios y Otros Ingresos	4,665,889	3,744,148	3,744,148
Participaciones, Aportaciones, Convenios, Incentivos Derivados de la Colaboración Fiscal y Fondos Distintos de Aportaciones	0	0	0
Transferencias, Asignaciones, Subsidios y Subvenciones, y Pensiones y Jubilaciones	235,757,256	113,132,818	113,132,818
Ingresos Derivados de Financiamientos	0	0	0
Capítulos de Gasto	240,449,989	97,109,117	92,009,957
Servicios Personales	196,674,816	83,770,241	79,684,235
Materiales y Suministros	10,020,610	2,227,800	2,130,625
Servicios Generales	30061830	10,932,843	10,016,864
Transferencias, Asignaciones, Subsidios y Otras Ayudas	0	0	0
Bienes Muebles, Inmuebles e Intangibles	4,692,733	178,233	178,233
Inversión Pública	0	0	0
Inversiones Financieras y Otras Provisiones	0	0	0
Participaciones y Aportaciones	0	0	0
Deuda Pública	0	0	0
Total de las operaciones	0	19,772,561	24,871,720


Bajo protesta de decir verdad declaramos que los Estados Financieros y sus Notas son razonablemente correctos y responsabilidad del emisor


ELABORÓ:

REVISÓ

AUTORIZÓ


 M.D. JAIME OMAR HUCHIN MIS
 SUBDIRECTOR DE CONTABILIDAD


 M. en G.P. ANA JULIETTE PACHECO Y RÉ
 DIRECTORA ADMINISTRATIVA


 MTRA. MARGARITA NELLY DUARTE QUIJANO
 DIRECTORA GENERAL

COLEGIO DE ESTUDIOS CIENTÍFICOS Y TECNOLÓGICOS DEL ESTADO DE CAMPECHE
 Indicadores de Postura Fiscal
 Del 1 de Enero al 30 de Junio de 2022
 (Cifras en pesos)

Concepto	Estimado/Aprobado	Devengado	Recaudado/Pagado
I. Ingresos Presupuestarios (I=1+2)	240,449,989	116,881,678	116,881,678
1. Ingresos del Gobierno de la Entidad Federativa ¹	0	0	0
2. Ingresos del Sector Paraestatal ¹	240,449,989	116,881,678	116,881,678
II. Egresos Presupuestarios (II=3+4)	240,449,989	97,109,117	92,009,957
3. Egresos del Gobierno de la Entidad Federativa ²	0	0	0
4. Egresos del Sector Paraestatal ²	240,449,989	97,109,117	92,009,957
III. Balance Presupuestario (Superávit o Déficit) (III = I - II)	0	19,772,561	24,871,720

Concepto	Estimado/Aprobado	Devengado	Recaudado/Pagado
III. Balance presupuestario (Superávit o Déficit)	0	19,772,561	24,871,720
IV. Intereses, Comisiones y Gastos de la Deuda	0	0	0
V. Balance Primario (Superávit o Déficit) (V= III + IV)	0	19,772,561	24,871,720

Concepto	Estimado/Aprobado	Devengado	Recaudado/Pagado
A. Financiamiento	0	0	0
B. Amortización de la deuda	0	0	0
C. Financiamiento Neto	0	0	0

1. Los Ingresos que se presentan son los ingresos presupuestarios totales sin incluir los ingresos por financiamientos. Los Ingresos del Gobierno de la Entidad Federativa corresponden a los del Poder Ejecutivo, Legislativo Judicial y Autónomos

2. Los egresos que se presentan son los egresos presupuestarios totales sin incluir los egresos por amortización. Los egresos del Gobierno de la Entidad Federativa corresponden a los del Poder Ejecutivo, Legislativo, Judicial y Órganos Autónomos

3. Para Ingresos se reportan los ingresos recaudados; para egresos se reportan los egresos pagados


Bajo protesta de decir verdad declaramos que los Estados Financieros y sus Notas son Razonablemente correctos:

ELABORÓ:




MAD. JAIME OMAR HUCHIN MIS
 SUBDIRECTOR DE CONTABILIDAD

REVISÓ:



M. en G.P. ENA JULIETTE PACHECO Y RE
 DIRECTORA ADMINISTRATIVA

AUTORIZÓ:



MTRA. MARGARITA NELLY DUARTE QUIJANO
 DIRECTORA GENERAL