

COLEGIO DE ESTUDIOS CIENTÍFICOS Y TECNOLÓGICOS DEL ESTADO DE CAMPECHE
Gasto por Categoría Programática
Del 1 de Enero al 30 de Junio de 2022


Concepto	Egresos				Subejercicio 6 = (3 - 4)
	Aprobado 1	Ampliaciones/ (Reducciones) 2	Modificado 3 = (1 + 2)	Devengado 4	
Programas	240,449,989	0	240,449,989	97,109,117	92,009,957
Subsidios: Sector Social y Privado o Entidades Federativas y Municipios	0	0	0	0	0
Sujetos a Reglas de Operación	0	0	0	0	0
Otros Subsidios	0	0	0	0	0
Desempeño de las Funciones	240,449,989	0	240,449,989	97,109,117	92,009,957
Prestación de Servicios Públicos	240,449,989	0	240,449,989	97,109,117	92,009,957
Provisión de Bienes Públicos	0	0	0	0	0
Planeación, seguimiento y evaluación de políticas públicas	0	0	0	0	0
Promoción y fomento	0	0	0	0	0
Regulación y supervisión	0	0	0	0	0
Funciones de las Fuerzas Armadas (Únicamente Gobierno Federal)	0	0	0	0	0
Específicos	0	0	0	0	0
Proyectos de Inversión	0	0	0	0	0
Administrativos y de Apoyo	0	0	0	0	0
Apoyo al proceso presupuestario y para mejorar la eficiencia institucional	0	0	0	0	0
Apoyo a la función pública y al mejoramiento de la gestión	0	0	0	0	0
Operaciones ajenas	0	0	0	0	0
Compromisos	0	0	0	0	0
Obligaciones de cumplimiento de resolución jurisdiccional	0	0	0	0	0
Desastres Naturales	0	0	0	0	0
Obligaciones	0	0	0	0	0
Pensiones y jubilaciones	0	0	0	0	0
Aportaciones a la seguridad social	0	0	0	0	0
Aportaciones a fondos de estabilización	0	0	0	0	0
Aportaciones a fondos de inversión y reestructura de pensiones	0	0	0	0	0
Programas de Gasto Federalizado (Gobierno Federal)	0	0	0	0	0
Gasto Federalizado	0	0	0	0	0
Participaciones a entidades federativas y municipios	0	0	0	0	0
Costo financiero, deuda o apoyos a deudores y ahorradores de la banca	0	0	0	0	0
Adeudos de ejercicios fiscales anteriores	0	0	0	0	0
Total del Gasto	240,449,989	0	240,449,989	97,109,117	92,009,957
					143,340,872


Bajo protesta de decir verdad declaramos que los Estados Financieros y sus Notas son Razonablemente correctos y responsabilidad del emisor

ELABORÓ

REVISÓ:


MTRA. MARGARITA NELLY DUARTE QUIJANO
 DIRECTORA GENERAL


MTRA. MARGARITA NELLY DUARTE QUIJANO
 DIRECTORA GENERAL


MTRA. CELSA JUAREZ PACHECO Y RÉ
 DIRECTORA ADMINISTRATIVA

Colegio de Estudios Científicos y Tecnológicos

Del Estado de Campeche.


Relativo a los Programas y Proyectos de Inversión por el Segundo Trimestre de 2022, el Colegio no cuenta con dichos programas por lo cual no se invierten recursos en ese rubro.

Elaboró:




MAD Jaime O. Huchin M.
Subdirector de Contab..

Revisó:



M. en G.P. Epa J. Pacheco y Ré
Directora Administrativa

Autorizó:



Mtra. Margarita Nelly Duarte Quijano
Directora General



CAMPECHE
GOBIERNO DE TODOS

GOBIERNO
DE TODOS



N° de Oficio: DG031/DPO23/2022
San Francisco de Campeche, Campeche a 25 de enero de 2022.1

Asunto: Se envía Reporte Trimestral SEI y SI octubre - diciembre 2021.

LIC. MARIA EUGENIA ENRIQUEZ REYES
SECRETARIA DE LA CONTRALORÍA DEL ESTADO DE CAMPECHE
PRESENTE

Adjunto al presente, me permito enviarle los reportes de "Avance Físico-Financiero por Programa Presupuestario", "Avance Acumulado de los indicadores Estratégicos y de Gestión" y "Fichas Técnicas de indicadores", correspondientes al trimestre octubre - diciembre 2021 de los programas presupuestarios: 104 Educación Media Superior Tecnológica y O88 Fondo de Aportaciones Múltiples FAM, los cuales fueron capturados en el Sistema de Evaluación Integral SEI y Sistema de Indicadores SI de la Secretaría de Contraloría.

Sin otro particular, aprovecho la ocasión para enviarle un cordial y afectuoso saludo.

PODER EJECUTIVO DEL
ESTADO DE CAMPECHE
Secretaría de la Contraloría

R 28 ENE 2022
Eliam 10:41
O
RECIBIDO

OFICIALÍA DE PARTES
Doc. Anexo

ATENTAMENTE

MTRA. MARGARITA NELLY DUARTE QUIJANO
DIRECTORA GENERAL DEL CECYTEC



SECRETARIA DE **SEP**
EDUCACIÓN
COLEGIO DE ESTUDIOS
CIENTÍFICOS Y TECNOLÓGICOS
ESTADO DE CAMPECHE
DIRECCIÓN GENERAL
Campeche
04ATC0001F


- Ccp. Lic. Jezrael Isaac Larracilla Pérez Secretario de Administración y Finanzas del Estado. Para su conocimiento.
- Lic. David Antonio Chacón González. - Dtor. De Coord. y Gestión Presup. ODES SEDUC. Para su conocimiento.
- Lic. César Antonio Narváez Samuel. Secretario Técnico del CECYTEC.
- C.P. Ena Juliette Pacheco Y Re.- Directora Administrativa del CECYTEC. Para su seguimiento.
- C.P. Linda J. Aguilar Arcos.- Directora de Planeación del CECYTEC. Para su seguimiento.

Expediente
MNDQ/LJAA/ccsc*

COLEGIO DE ESTUDIOS CIENTÍFICOS Y TECNOLÓGICOS DEL ESTADO DE CAMPECHE
DIRECCIÓN DE PLANEACIÓN

Av. Miguel Alemán, Manzana H1, Lotes 15 Y 16 Barrio de Guadalupe. C.P. 24010 San Francisco de Campeche, Campeche.
Teléfono: (981)81-66134, Ext. 111
<http://www.cecycampeche.edu.mx/>





PODER EJECUTIVO DEL ESTADO DE CAMPECHE
SECRETARÍA DE FINANZAS
EJERCICIO 2021



SECONT
GOBIERNO DEL ESTADO
DE CAMPECHE

REPORTE DE AVANCE FÍSICO-FINANCIERO POR PROGRAMA PRESUPUESTARIO

RAMO:	28 Organismos Públicos Descentralizados	TRIMESTRE:	Octubre - Diciembre
ESTRUCTURA PROGRAMÁTICA			
PROGRAMA PRESUPUESTARIO:	104 Educación Media Superior Tecnológica	EJE ESTRATÉGICO:	3 Desarrollo Responsable y Sostenible
OPERATIVO: X		INFRAESTRUCTURA:	
		ESTRATÉGICO:	
		INSTITUCIONAL:	
ESTATAL:	\$120,551,258.00	FEDERAL:	\$0.00

ALINEACIÓN PED

COMPORTAMIENTO DEL EJERCICIO DEL GASTO, POR CAPÍTULO

CAPÍTULO DEL GASTO	COSTO ANUAL					COSTO TRIMESTRAL					AVANCE ACUM. AL TRIMESTRE EJERCIDO/ANUAL	AVANCE ACUM. AL TRIMESTRE EJERCIDO/ANUAL	AVANCE ACUM. AL TRIMESTRE EJERCIDO/MODIFICADO ANUAL
	APROBADO	MODIFICADO	APROBADO	MODIFICADO	COMPROMETIDO	DEVENGADO	EJERCIDO	PAGADO	DESVIACIÓN	EJERCIDO ACUM. AL TRIMESTRE			
1000	\$0.00	\$0.00	\$0.00	\$0.00	\$73,037,425.69	\$73,037,425.69	\$73,037,425.69	\$73,037,425.69	\$73,037,425.69	\$0.00 %	\$194,728,006.95	\$0.00 %	\$0.00 %
2000	\$0.00	\$0.00	\$0.00	\$0.00	\$7,355,114.94	\$7,355,114.94	\$7,355,114.94	\$7,355,114.94	\$7,355,114.94	\$0.00 %	\$13,755,904.51	\$0.00 %	\$0.00 %
3000	\$0.00	\$0.00	\$0.00	\$0.00	\$12,506,135.02	\$12,506,135.02	\$12,506,135.02	\$12,506,135.02	\$12,506,135.02	\$0.00 %	\$39,498,532.63	\$0.00 %	\$0.00 %
4000	\$120,551,258.00	\$248,536,534.55	\$35,475,513.00	\$163,462,789.55	\$0.00	\$0.00	\$0.00	\$0.00	-\$163,462,789.55	\$0.00 %	\$555,680.46	\$0.00 %	\$0.00 %
5000	\$0.00	\$0.00	\$0.00	\$0.00	\$40,641.11	\$40,641.11	\$40,641.11	\$40,641.11	\$40,641.11	\$0.00 %	\$555,680.46	\$0.00 %	\$0.00 %

TOTALES:	\$120,551,258.00	\$248,536,534.55	\$35,475,513.00	\$163,462,789.55	\$92,939,316.76	\$92,939,316.76	\$92,939,316.76	\$92,939,316.76	-\$70,553,472.79	\$248,536,534.55	206.17 %	100.00 %
----------	------------------	------------------	-----------------	------------------	-----------------	-----------------	-----------------	-----------------	------------------	------------------	----------	----------

Coordinador Administrativo
C.P. ENA JULIETTE PACHECO Y RE

Titular de la Dependencia y/o Entidad
MTRA. MARGARITA NELLY DUARTE QUIJANO



PODER EJECUTIVO DEL ESTADO DE CAMPECHE
SECRETARÍA DE FINANZAS
EJERCICIO 2021



SECONT
GOBIERNO DEL ESTADO
DE CAMPECHE


REPORTE DE AVANCE FÍSICO-FINANCIERO POR PROGRAMA PRESUPUESTARIO

RAMO:	28 Organismos Públicos Descentralizados	TRIMESTRE:	Octubre - Diciembre
ESTRUCTURA PROGRAMÁTICA			
PROGRAMA PRESUPUESTARIO:	104 Educación Media Superior Tecnológica	EJE ESTRATÉGICO:	3 Desarrollo Responsable y Sostenible
OPERATIVO:	X	INFRAESTRUCTURA:	
MONTO DEL ORIGEN DE LOS RECURSOS, FONDO Y FUENTE DE FINANCIAMIENTO			
ESTATAL:	\$120,551,258.00	FEDERAL:	\$0.00

COMPONENTE	UNIDAD PRESUPUESTAL	ACTIVIDAD	COSTO ANUAL				COSTO TRIMESTRAL				AVANCE ACUM AL TRIMESTRE EJERCIDO / MODIFICADO ANUAL	AVANCE ACUM AL TRIMESTRE EJERCIDO / MODIFICADO ANUAL	
			APROBADO	MODIFICADO	APROBADO	MODIFICADO	COMPROMETIDO	DEVENGADO	EJERCIDO	PAGADO			DESVIACIÓN
0048 - Servicios de Educación Media Superior y tecnología proporcionado													
01 Colegio de Estudios Científicos y Tecnológicos del Estado de Campeche (CECYTEC)													
	0050 Act. del Comp. 0262 - Servicios de Educación Media Superior y tecnológica proporcionado del PP 104 - Educación Media Superior Tecnológica del CECYTEC, COBACAM		\$112,090.00	\$122,279.99	\$0.00	\$10,189.99	\$0.29	\$0.29	\$0.29	\$0.29	\$10,189.70	\$122,279.99	100.00 %
	0751 Act. del Comp. 0262 - Servicios de Educación Media Superior y tecnológica proporcionado del PP 104 - Educación Media Superior Tecnológica del CECYTEC, COBACAM Y CONALEP		\$67,237,875.00	\$143,413,996.31	\$16,930,572.00	\$95,107,693.31	\$54,109,975.32	\$54,109,975.32	\$54,109,975.32	\$54,109,975.32	\$40,997,117.99	\$143,413,996.31	213.29 %
	0752 Act. del Comp. 0262 - Servicios de Educación Media Superior y tecnológica proporcionado del PP 104 - Educación Media Superior Tecnológica del CECYTEC, COBACAM Y CONALEP		\$34,470,035.00	\$91,134,025.18	\$10,791,217.00	\$67,465,206.18	\$34,969,164.55	\$34,969,164.55	\$34,969,164.55	\$34,969,164.55	\$32,486,041.63	\$91,134,025.18	264.59 %
	0753 Act. del Comp. 0262 - Servicios de Educación Media Superior y tecnológica proporcionado del PP 104 - Educación Media Superior Tecnológica del CECYTEC, COBACAM Y CONALEP		\$6,337,129.00	\$9,062,806.97	\$2,253,355.00	\$1,979,032.97	\$2,179,430.28	\$2,179,430.28	\$2,179,430.28	\$2,179,430.28	\$200,387.31	\$8,062,806.97	96.71 %
	1148 Se crea la act. 1149 al comp. 0262 - Servicios de Educación Media Superior y tecnológica proporcionado del PP 104 - Educación Media Superior Tecnológica del COBACAM		\$75,000.00	\$149,999.99	\$50,000.00	\$134,999.99	\$54,879.99	\$54,879.99	\$54,879.99	\$54,879.99	-\$80,120.00	\$149,999.99	200.00 %
0050 - Servicios de Educación Media Superior y tecnológica proporcionados													
TOTALES			\$110,232,130.00	\$242,883,106.44	\$2,035,544.00	\$161,586,922.44	\$91,313,450.43	\$91,313,450.43	\$91,313,450.43	\$91,313,450.43	-\$73,373,072.01	\$242,883,106.44	220.34 %

Coordinador Administrativo
C.P. ENA JULIETTE PACHECO Y RE

Titular de la Dependencia y/o Entidad
MTRA. MARGARITA NELLY DUARTE QUIJANO



PODER EJECUTIVO DEL ESTADO DE CAMPECHE
SECRETARÍA DE FINANZAS
EJERCICIO 2021



REPORTE DE AVANCE FÍSICO-FINANCIERO POR PROGRAMA PRESUPUESTARIO

RAMO:	28 Organismos Públicos Descentralizados	TRIMESTRE:	Octubre - Diciembre
ESTRUCTURA PROGRAMÁTICA			
PROGRAMA PRESUPUESTARIO:	104 Educación Media Superior Tecnológica	EJE ESTRATÉGICO:	3 Desarrollo Responsable y Sostenible
OPERATIVO:	X	INFRAESTRUCTURA:	
MONTO DEL ORIGEN DE LOS RECURSOS, FONDO Y FUENTE DE FINANCIAMIENTO			
ESTATAL:	\$120,551,258.00	FEDERAL:	\$0.00

AVANCE FINANCIERO (COMPORTAMIENTO DEL AVANCE DEL GASTO POR ACTIVIDAD)

COMPONENTE	INFORMACIÓN GENERAL		COSTO ANUAL				COSTO TRIMESTRAL			AVANCE ACUM. AL TRIMESTRE EJERCIDO / MODIFICADO ANUAL	AVANCE ACUM. AL TRIMESTRE EJERCIDO / MODIFICADO ANUAL			
	UNIDAD PRESUPUESTAL	ACTIVIDAD	APROBADO	MODIFICADO	APROBADO	MODIFICADO	COMPROMETIDO	DEVENGADO	EJERCIDO			PAGADO	DESVIACIÓN	
01 Colegio de Estudios Científicos y Tecnológicos del Estado de Campeche (CECYTEC)	0754 Act. del Componente 0263 - Servicios educativos integrales proporcionados del PP 104 - Educación Media Superior Tecnológica del CECYTEC, COBACAM		\$5,179,300.00	\$1,242,584.00	\$1,575,619.53	\$1,242,584.00	\$772,282.55	\$772,282.55	\$772,282.55	\$772,282.55	\$2,348,102.08	\$2,348,102.08	45.56 %	100.00 %
	0755 Act. del 0263 - Servicios educativos integrales proporcionados del PP 104 - Educación Media Superior Tecnológica del CECYTEC, COBACAM Y CONALEP		\$5,139,828.00	\$3,294,529.64	\$592,036.64	\$2,197,385.00	\$853,583.78	\$853,583.78	\$853,583.78	\$853,583.78	\$501,437.14	\$3,294,529.64	64.10 %	100.00 %

TOTALES	\$120,551,258.00	\$248,538,534.55	\$35,475,513.00	\$163,462,789.55	\$92,039,316.76	\$92,039,316.76	\$92,039,316.76	\$92,039,316.76	\$92,039,316.76	\$92,039,316.76	-\$76,523,472.79	\$248,538,534.55	206.17 %	100.00 %
---------	------------------	------------------	-----------------	------------------	-----------------	-----------------	-----------------	-----------------	-----------------	-----------------	------------------	------------------	----------	----------

[Firma]
Coordinador Administrativo
 C.P. ENA JULIETTE PACHECO Y RE

[Firma]
Titular de la Dependencia y/o Entidad
 MTRA. MARGARITA NELLY DUARTE QUIJANO



**GOBIERNO DEL ESTADO DE CAMPECHE
SECRETARÍA DE LA CONTRALORIA
FICHA TÉCNICA**



SECONT
GOBIERNO DEL ESTADO
DE CAMPECHE

PAGINAS: 1/3

Ramo Administrativo: 28 Organismos Públicos Descentralizados
Unidad Responsable del Programa:
 01 Colegio de Estudios Científicos y Tecnológicos del Estado de Campeche (CECYTEC)
Denominación del Programa: 104 Educación Media Superior Tecnológica

Tipo de Programa Presupuestario:

Alineación al Programa Sectorial

Coordinadora Sectorial:
Secretario Técnico:
Secretario Ejecutivo:
Objetivo Estratégico del Programa Sectorial: 2. Fortalecer y consolidar la cobertura, equidad, calidad y pertinencia de las instituciones educativas del gobierno del estado en los niveles de educación media superior y superior, así como en la formación para el trabajo, promoviendo la adecuada implementación de la reforma educativa.
Estrategia del Programa Sectorial: 2.2. Procurar la pertinencia en la formación para el trabajo, la educación media superior y la educación superior, a través de promover una educación basada en valores y de intensificar la vinculación con los sectores sociales y productivos del estado.
Línea de Acción del Programa Sectorial: 2.2.1. Vigilar que la oferta educativa sea pertinente a los distintos requerimientos sociales, ambientales y productivos del estado y sus distintas regiones.
Objetivo Estratégico de la Dependencia o Entidad:
Resumen Narrativo: Servicios de Educación Media Superior y tecnológica proporcionado

Datos de Identificación del Indicador

Orden	Fórmula	Tipo de Indicador
C2453	(Número de alumnos de nuevo ingreso en el CECYTEC del ciclo actual / Alumnos que demandan Educación Media Superior en las áreas de influencia de los planteles) x100	GESTION
Dimensión del Indicador	Desagregación Geográfica	Tipo de valor de la Meta
Eficacia	Estatal	Relativo
Definición del Indicador	Nombre del Indicador	Unidad de Medida
Se refiere al porcentaje de absorción de alumnos que ingresan a nuestros planteles con referencia a los que ingresan de las secundarias de las zonas de influencia de nuestros planteles	1109 Porcentaje de Absorción del CECYTEC	489 Por ciento

Frecuencia de Medición: Anual

Transversalidad

Enfoque de transversalidad: No aplica
 Hombre: 0 Mujer: 0 Total: 0

Características del Indicador

Características	Calificación	Justificación
Adecuado	Cumple	Aporta datos suficientes para evaluar el desempeño
Aporte Marginal	No Aplica	No aplica
Claridad	Cumple	Aporta datos suficientes para evaluar el desempeño
Economía	Cumple	No genera costos adicionales
Monitoriable	Cumple	La información puede consultarse en los informes de gobierno
Relevancia	Cumple	Permite saber si las carreras ofertadas son pertinentes



GOBIERNO DEL ESTADO DE CAMPECHE
SECRETARIA DE LA CONTRALORIA
FICHA TÉCNICA



SECONT
GOBIERNO DEL ESTADO
DE CAMPECHE

PAGINAS: 2/3

Contacto del Indicador		
Nombre	Apellido Paterno	Apellido Materno
Mario Alfonso	Puch	Ceh
Área	Puesto	Correo
Dirección Académica	Director de Área	dac2@cecyte.edu.mx
Lada	Teléfono	Extensión
981	9818166134	103

Determinación de Metas - Viabilidad de la Meta			
Meta acumulable:	No	Comportamiento del Indicador:	Regular
Justificación de la factibilidad:	Se realizan los trabajos de promoción en las áreas de influencias.		Factibilidad de la Meta:
			Alta

Línea Base				
Año	Indicador	Numerador	Denominador	Periodo
2020	16	2134	13411	Octubre - Diciembre 2020
Justificación de la línea base:	No aplica			
Año	Indicador	Numerador	Denominador	Periodo
2021	25	1910	7386	Octubre - Diciembre 2021
Justificación de la línea base:				

Parámetro de Semaforización				
Tipo de Valor:	Porcentual			
Umbral Verde:	23 - 27	Umbral Amarillo:	20 - 22.9	Umbral Rojo:
				menos de 19.9

Meta Sexenal

Meta Intermedia				
Año	Indicador	Numerador	Denominador	Periodo
2021	25	1910	7386	Octubre - Diciembre 2021

Características de las variables

Número de Variables: 2

Nombre	Descripción de la variable	Unidad de Medida
Número de alumnos de nuevo ingreso en el CECYTEC del ciclo actual	Se refiere al número de alumnos que ingresan a nuestros planteles al inicio del ciclo al primer semestre	27 Alumno
Medios de Verificación	Desagregación Geográfica	Frecuencia
Estadística 911 del CECYTEC, Sistema de control escolar SAEKO	Estatal	Anual
Fecha de Disponibilidad de la información:	Noviembre 2021	

Nombre	Descripción de la variable	Unidad de Medida
Alumnos que demandan Educación Media Superior en las áreas de influencia de los planteles	Se refiere al número de alumnos que demandan estudios de medio superior tecnológica en las áreas de influencia de los planteles del CECYTEC	27 Alumno
Medios de Verificación	Desagregación Geográfica	Frecuencia
Base de datos estadísticos del Departamento de Estadísticas de la Secretaría de Educación en el Estado.	Estatal	Anual
Fecha de Disponibilidad de la información:	Enero 2022	



Referencias Adicionales

Referencia Internacional	Referencia Nacional	Comentario Técnico
		Sin comentarios

Series Estadísticas

Ciclo	Valor	Período
0	0	No aplica

Metas Ciclo Presupuestario

Período	Indicador	Numerador	Denominador	Período
Periodo 1	25	1910	7386	Octubre - Diciembre 2021

Resultado del Indicador

Trimestre	Variable 1	Variable 2	Algoritmo	Resultado	Período
Enero - Marzo	0.00	0.00	$(Variable_1/Variable_2) * 100$	0.00	Enero - Marzo
Abril - Junio	0.00	0.00	$(Variable_1/Variable_2) * 100$	0.00	Abril - Junio
Julio - Septiembre	0.00	0.00	$(Variable_1/Variable_2) * 100$	0.00	Julio - Septiembre
Octubre - Diciembre	1,738.00	7,211.00	$(Variable_1/Variable_2) * 100$	24.10	Octubre - Diciembre
Anual			$(Variable_1/Variable_2) * 100$	0.00	Enero - Diciembre

LIC. CARLOS ENRIQUE MONTEJO LEON

Responsable del Indicador

MTRA. MARGARITA NELLY DUARTE QUIJANO

Titular de la Dependencia y/o Entidad



GOBIERNO DEL ESTADO DE CAMPECHE
SECRETARIA DE LA CONTRALORIA
FICHA TÉCNICA



SECONT
GOBIERNO DEL ESTADO
DE CAMPECHE

PAGINAS: 1/3

Ramo Administrativo: 28 Organismos Públicos Descentralizados

Unidad Responsable del Programa:

01 Colegio de Estudios Científicos y Tecnológicos del Estado de Campeche (CECYTEC)

Denominación del Programa: 104 Educación Media Superior Tecnológica

Tipo de Programa Presupuestario:

Alineación al Programa Sectorial

Coordinadora Sectorial:

Secretario Técnico:

Secretario Ejecutivo:

Objetivo Estratégico del Programa Sectorial:

2. Fortalecer y consolidar la cobertura, equidad, calidad y pertinencia de las instituciones educativas del gobierno del estado en los niveles de educación media superior y superior, así como en la formación para el trabajo, promoviendo la adecuada implementación de la reforma educativa.

Estrategia del Programa Sectorial:

2.6. Asegurar mayor cobertura, inclusión y equidad en formación para el trabajo, educación media superior y educación superior, entre todos los grupos de la población.

Línea de Acción del Programa Sectorial:

2.6.4. Promover a través de la ampliación y consolidación de los espacios de atención educativa para la inclusión de las personas con discapacidad y aptitudes sobresalientes.

Objetivo Estratégico de la Dependencia o Entidad:

Resumen Narrativo:

Atención a la demanda de la matrícula escolar

Datos de Identificación del Indicador

Orden	Fórmula	Tipo de Indicador
C208.A3659	Matrícula inicial en media superior del CECyTEC en el ciclo escolar / (Matrícula inicial en media superior del CECyTEC en el ciclo escolar previo - Alumnos egresados de Media Superior del CECyTEC en el ciclo escolar previo + Alumnos egresados del nivel secundaria en el área de influencia en el ciclo escolar previo) x 100	GESTION
Dimensión del Indicador	Desagregación Geográfica	Tipo de valor de la Meta
Eficacia	Estatal	Relativo
Definición del Indicador	Nombre del Indicador	Unidad de Medida
Se refiere a la demanda potencial de los alumnos egresados de secundaria en el área de influencia de los planteles del CECyTEC.	1115 Demanda potencial en el área de influencia en Media Superior en el Ciclo Escolar del CECyTEC	489 Por ciento

Frecuencia de Medición: Anual

Transversalidad

Enfoque de transversalidad: No aplica

Hombre: 0

Mujer: 0

Total: 0

Características del Indicador

Características	Calificación	Justificación
Adecuado	Cumple	Aporta datos suficientes para evaluar el desempeño.
Aporte Marginal	No cumple	No aplica
Claridad	Cumple	Están expresados de manera sencilla y comprensible.
Economía	Cumple	No genera costos adicionales.
Monitoriable	Cumple	La información puede consultarse en los informes de gobierno.
Relevancia	Cumple	Permite saber si las carreras ofertadas son pertinentes.



GOBIERNO DEL ESTADO DE CAMPECHE
SECRETARÍA DE LA CONTRALORÍA



SECONT
GOBIERNO DEL ESTADO
DE CAMPECHE

FICHA TÉCNICA

PAGINAS: 2/3

Contacto del Indicador

Nombre	Apellido Paterno	Apellido Materno
Mario Alfonso	Puch	Ceh
Área	Puesto	Correo
Dirección Académica	Director de Área	dac2@cecyte.edu.mx
Lada	Teléfono	Extensión
981	9818166134	103

Determinación de Metas - Viabilidad de la Meta

Meta acumulable:	No	Comportamiento del Indicador:	Ascendente	Factibilidad de la Meta:	Alta
Justificación de la factibilidad:	Se realizan los trabajos de promoción en las áreas de influencia de los planteles.				

Línea Base

Año	Indicador	Numerador	Denominador	Período
2020	27	4996	18611	Octubre - Diciembre 2020
Justificación de la línea base: Este indicador nos indica la demanda de los jóvenes de las áreas de influencia de los planteles del CECyTEC.				
Año	Indicador	Numerador	Denominador	Período
2021	29	5141	17641	Octubre - Diciembre 2021
Justificación de la línea base:				

Parámetro de Semaforización

Tipo de Valor:	Porcentual				
Umbral Verde:	27 - 31	Umbral Amarillo:	23 - 26.9	Umbral Rojo:	menos de 22.9

Meta Sexenal

Meta Intermedia

Año	Indicador	Numerador	Denominador	Período
2021	29	5141	17641	Octubre - Diciembre 2021

Características de las variables

Número de Variables: 2

Nombre	Descripción de la variable	Unidad de Medida
Matrícula inicial en media superior del CECyTEC en el ciclo escolar	Se refiere al número total de alumnos inscritos en los planteles del CECyTEC, del ciclo actual.	27 Alumno
Medios de Verificación	Desagregación Geográfica	Frecuencia
Estadística 911 del CECyTEC, Sistema de control escolar del CECyTEC SAEKO	Estatal	Anual
Fecha de Disponibilidad de la información:	Noviembre 2021	

Nombre	Descripción de la variable	Unidad de Medida
Matrícula inicial en media superior del CECyTEC en el ciclo escolar previo – Alumnos egresados de Media Superior del CECyTEC en el ciclo escolar previo + Alumnos egresados del nivel secundaria en el área de influencia en el ciclo escolar previo	Se refiere a la matrícula total de alumnos que se atendieron en los planteles del CECyTEC, del ciclo escolar previo.	27 Alumno
Medios de Verificación	Desagregación Geográfica	Frecuencia
Estadística 911 del CECyTEC, sistema de control escolar del CECyTEC SAEKO	Estatal	Anual
Fecha de Disponibilidad de la información:	Enero 2022	



GOBIERNO DEL ESTADO DE CAMPECHE
SECRETARIA DE LA CONTRALORIA
FICHA TÉCNICA



SECONT
GOBIERNO DEL ESTADO
DE CAMPECHE

PAGINAS: 3/3

Referencias Adicionales

Referencia Internacional	Referencia Nacional	Comentario Técnico
		Sin comentarios

Series Estadísticas

Ciclo	Valor	Período
0	0	No aplica

Metas Ciclo Presupuestario

Período	Indicador	Numerador	Denominador	Período
Periodo 1	29	5141	17641	Octubre - Diciembre 2021

Resultado del Indicador

Trimestre	Variable 1	Variable 2	Algoritmo	Resultado	Período
Enero - Marzo	0.00	0.00	$(Variable_1/Variable_2) * 100$	0.00	Enero - Marzo
Abril - Junio	0.00	0.00	$(Variable_1/Variable_2) * 100$	0.00	Abril - Junio
Julio - Septiembre	0.00	0.00	$(Variable_1/Variable_2) * 100$	0.00	Julio - Septiembre
Octubre - Diciembre	1,738.00	8,111.00	$(Variable_1/Variable_2) * 100$	21.42	Octubre - Diciembre
Anual				0.00	Enero - Diciembre

LIC. CARLOS ENRIQUE MONTEJO LEON

Responsable del Indicador

MTRA. MARGARITA NELLY DUARTE QUIJANO

Titular de la Dependencia y/o Entidad



GOBIERNO DEL ESTADO DE CAMPECHE
SECRETARIA DE LA CONTRALORIA
FICHA TÉCNICA



SECONT
GOBIERNO DEL ESTADO
DE CAMPECHE

PAGINAS: 1/3

Ramo Administrativo: 28 Organismos Públicos Descentralizados
Unidad Responsable del Programa:
 01 Colegio de Estudios Científicos y Tecnológicos del Estado de Campeche (CECYTEC)

Denominación del Programa: 104 Educación Media Superior Tecnológica

Tipo de Programa Presupuestario:

Alineación al Programa Sectorial

Coordinadora Sectorial:
Secretario Técnico:
Secretario Ejecutivo:
Objetivo Estratégico del Programa Sectorial: 2. Fortalecer y consolidar la cobertura, equidad, calidad y pertinencia de las instituciones educativas del gobierno del estado en los niveles de educación media superior y superior, así como en la formación para el trabajo, promoviendo la adecuada implementación de la reforma educativa.
Estrategia del Programa Sectorial: 2.5. Ampliar y mejorar la infraestructura y el equipamiento de las instituciones de educación media, educación superior y formación para el trabajo.
Línea de Acción del Programa Sectorial: 2.5.3. Contar con una adecuada infraestructura educativa en los niveles medio superior y superior mediante la implementación de programas eficientes de mantenimiento, ampliación, construcción y equipamiento acordes con las necesidades de cada localidad y región del Estado.
Objetivo Estratégico de la Dependencia o Entidad:
Resumen Narrativo: Fortalecer la infraestructura y equipamiento de la Institución

Datos de Identificación del Indicador

Orden	Fórmula	Tipo de Indicador
C208.A3587	(Número de planteles y dirección general con adecuaciones de infraestructura y equipamientos realizados / Número de planteles y dirección general con adecuaciones de infraestructura y adecuaciones programados) x100	GESTION
Dimensión del Indicador	Desagregación Geográfica	Tipo de valor de la Meta
Eficacia	Estatal	Relativo
Definición del Indicador	Nombre del Indicador	Unidad de Medida
Se refiere al porcentaje de planteles atendidos con mantenimientos, espacios educativos, equipos, mobiliario.	1117 Porcentaje de planteles y dirección general con adecuaciones de infraestructura y equipamiento realizados en el CECYTEC	489 Por ciento

Frecuencia de Medición: Trimestral

Transversalidad

Enfoque de transversalidad: No aplica

Hombre: 0	Mujer: 0	Total: 0
-----------	----------	----------

Características del Indicador

Características	Calificación	Justificación
Adecuado	Cumple	Aporta los datos adecuados para elevar el desempeño.
Aporte Marginal	No Aplica	No aplica
Claridad	Cumple	Es fácil de comprender.
Economía	Cumple	No genera costo adicional.
Monitoriable	Cumple	Se comprueba en los archivos propios de la Institución.
Relevancia	Cumple	Se le da atención a todos los planteles.





Contacto del Indicador		
Nombre	Apellido Paterno	Apellido Materno
Roxana de las Mercedes	Montero	Pérez
Área	Puesto	Correo
Dirección Administrativa	Directora	roxanammontero@hotmail.com
Lada	Teléfono	Extensión
981	9818166134	107

Determinación de Metas - Viabilidad de la Meta			
Meta acumulable:	Sí	Comportamiento del Indicador:	Regular
Justificación de la factibilidad:	Se pretende alcanzar la meta planteada con el recurso disponible		Factibilidad de la Meta: Alta

Linea Base				
Año	Indicador	Numerador	Denominador	Periodo
2020	100	8	8	Enero - Diciembre 2020
Justificación de la línea base: Este indicador se mide de manera trimestral, de acuerdo a la disposición presupuestal.				
Año	Indicador	Numerador	Denominador	Periodo
0	0	0	0	No aplica
Justificación de la línea base:				

Parámetro de Semafización				
Tipo de Valor:	Porcentual			
Umbral Verde:	80% - 100%	Umbral Amarillo:	50% - 79%	Umbral Rojo:
				0% - 49%

Meta Sexenal

Meta Intermedia				
Año	Indicador	Numerador	Denominador	Periodo
0	0	0	0	No aplica

Características de las variables

Número de Variables: 2

Nombre	Descripción de la variable	Unidad de Medida
Número de planteles y dirección general con adecuaciones de infraestructura y equipamientos realizados	Se refiere al número de planteles y dirección general atendidos con mantenimientos, mobiliario, equipo, espacios educativos.	482 Plantel
Medios de Verificación	Desagregación Geográfica	Frecuencia
Actas de Entrega-Recepción, Actas de Juntas Directivas, Contratos, Referencias Fotográficas.	Estatad	Trimestral
Fecha de Disponibilidad de la información:	Abril, Julio, Octubre 2021 y Enero 2022	

Nombre	Descripción de la variable	Unidad de Medida
Número de planteles y dirección general con adecuaciones de infraestructura y adecuaciones programados	Se refiere al número de planteles y dirección general programados para ser atendidos con mantenimientos, mobiliario, equipo, espacios educativos.	482 Plantel
Medios de Verificación	Desagregación Geográfica	Frecuencia
Archivos Administrativos.	Estatad	Triemstral
Fecha de Disponibilidad de la información:	Abril, Julio, Octubre 2021 y Enero 2022	



GOBIERNO DEL ESTADO DE CAMPECHE
SECRETARIA DE LA CONTRALORIA
FICHA TÉCNICA



SECONT
GOBIERNO DEL ESTADO
DE CAMPECHE

PAGINAS: 3/3

Referencias Adicionales

Referencia Internacional

Referencia Nacional

Comentario Técnico

Sin comentarios

Series Estadísticas

Ciclo

Valor

Periodo

0

0

No aplica

Metas Ciclo Presupuestario

Periodo	Indicador	Numerador	Denominador	Periodo
Periodo 1	100%	8	8	Enero - Marzo 2021
Periodo 2	100%	8	8	Abril - Junio 2021
Periodo 3	100%	8	8	Julio - Septiembre 2021
Periodo 4	100%	8	8	Octubre - Diciembre 2021

Resultado del Indicador

Trimestre	Variable 1	Variable 2	Algoritmo	Resultado	Periodo
Enero - Marzo	8.00	8.00	$(\text{Variable}_1/\text{Variable}_2) * 100$	100.00	Enero - Marzo
Abril - Junio	8.00	8.00	$(\text{Variable}_1/\text{Variable}_2) * 100$	100.00	Abril - Junio
Julio - Septiembre	8.00	8.00	$(\text{Variable}_1/\text{Variable}_2) * 100$	100.00	Julio - Septiembre
Octubre - Diciembre	8.00	8.00	$(\text{Variable}_1/\text{Variable}_2) * 100$	100.00	Octubre - Diciembre
Anual			$(\text{Variable}_1/\text{Variable}_2) * 100$	100.00	Enero - Diciembre

C.P. ENAJULIETTE PACHECO Y RE

Responsable del Indicador

MTRA. MARGARITA NELLY DUARTE
QUIJANO

Titular de la Dependencia y/o Entidad



Ramo Administrativo: 28 Organismos Públicos Descentralizados

Unidad Responsable del Programa:

01 Colegio de Estudios Científicos y Tecnológicos del Estado de Campeche (CECYTEC)

Denominación del Programa: 104 Educación Media Superior Tecnológica

Tipo de Programa Presupuestario:

Alineación al Programa Sectorial

Coordinadora Sectorial:

Secretario Técnico:

Secretario Ejecutivo:

Objetivo Estratégico del Programa Sectorial:

2. Fortalecer y consolidar la cobertura, equidad, calidad y pertinencia de las instituciones educativas del gobierno del estado en los niveles de educación media superior y superior, así como en la formación para el trabajo, promoviendo la adecuada implementación de la reforma educativa.

Estrategia del Programa Sectorial:

2.3. Impulsar la profesionalización de los docentes y directivos en las instituciones de formación para el trabajo, educación media superior y educación superior del estado.

Línea de Acción del Programa Sectorial:

2.3.2. Impulsar la profesionalización docente y directiva en la educación media superior mediante la instrumentación de lo previsto en la ley General del Servicio Profesional Docente.

Objetivo Estratégico de la Dependencia o Entidad:

Resumen Narrativo:

Desarrollo académico y profesional del personal que labora en la institución

Datos de Identificación del Indicador

Orden	Fórmula	Tipo de Indicador
C208.A1123	(Número de personal docente y administrativo capacitado / Número total de personal docente y administrativo de la institución) x100	GESTION
Dimensión del Indicador	Desagregación Geográfica	Tipo de valor de la Meta
Eficacia	Estatal	Relativo
Definición del Indicador	Nombre del Indicador	Unidad de Medida
Se refiere al porcentaje de personal docente y administrativo capacitado en el CECyTEC.	1116 Porcentaje de personal docente y administrativo capacitado del CECYTEC	489 Por ciento

Frecuencia de Medición: Trimestral

Transversalidad

Enfoque de transversalidad: No aplica

Hombre: 0

Mujer: 0

Total: 0

Características del Indicador

Características	Calificación	Justificación
Adecuado	Cumple	Mide el porcentaje del personal capacitado.
Aporte Marginal	No Aplica	No aplica.
Claridad	Cumple	Es indicador es claro en su definición.
Economía	Cumple	Con las herramientas que tienen se puede obtener.
Monitoriable	Cumple	Es fácilmente monitoreable.
Relevancia	Cumple	Mide un aspecto relevante la de la capacitación docente y administrativa.

Contacto del Indicador

Nombre	Apellido Paterno	Apellido Materno
Susana Friné	Moguel	Marín



GOBIERNO DEL ESTADO DE CAMPECHE
SECRETARIA DE LA CONTRALORIA
FICHA TÉCNICA



SECONT
GOBIERNO DEL ESTADO
DE CAMPECHE

PAGINAS: 2/3

Área	Puesto	Correo
Coordinación de Fortalecimiento Académico	Coordinadora de Fortalecimiento Académico	fortalecimiento.academico@cecytcampeche.edu.mx
Lada	Teléfono	Extensión
981	9818166134	116

Determinación de Metas - Viabilidad de la Meta

Meta acumulable:	SI	Comportamiento del Indicador:	Ascendente	Factibilidad de la Meta:	Alta
Justificación de la factibilidad:	Dependerá de la disponibilidad presupuestal.				

Línea Base

Año	Indicador	Numerador	Denominador	Período
2020	75	321	429	Enero - Diciembre 2020

Justificación de la línea base: Porcentaje del personal capacitado del CECyTEC en el año 2020. Cabe señalar que la línea base es estimada, ya que al momento de realizar esta ficha no ha concluido el ejercicio 2020.

Año	Indicador	Numerador	Denominador	Período
0	0	0	0	No aplica

Justificación de la línea base:

Parámetro de Semaforización

Tipo de Valor:	Porcentual				
Umbral Verde:	60 - 80	Umbral Amarillo:	40 - 59	Umbral Rojo:	menos de 40

Meta Sexenal

Meta Intermedia

Año	Indicador	Numerador	Denominador	Período
0	0	0	0	No aplica

Características de las variables

Número de Variables: 2

Nombre	Descripción de la variable	Unidad de Medida
Número de personal docente y administrativo capacitado	Se refiere al número de trabajadores a los que se otorga capacitación en el CECyTEC.	605 Trabajador
Medios de Verificación	Desagregación Geográfica	Frecuencia
Expediente CECYTEC/FA/SD26. Informes de Actividades de la Dirección General https://cecytcampeche.edu.mx/detfracciones.php?dfraccion=XXIX	Estatal	Trimestral
Fecha de Disponibilidad de la información:	Abril, Julio, Octubre 2021 y Enero 2022	

Nombre	Descripción de la variable	Unidad de Medida
Número total de personal docente y administrativo de la institución	Se refiere al total del personal docente y administrativo del CECyTEC.	605 Trabajador
Medios de Verificación	Desagregación Geográfica	Frecuencia
Plantillas de Personal Autorizado.	Estatal.	Trimestral
Fecha de Disponibilidad de la información:	Abril, Julio, Octubre 2021 y Enero 2022.	

Referencias Adicionales

Referencia Internacional	Referencia Nacional	Comentario Técnico
---------------------------------	----------------------------	---------------------------

No aplica.



GOBIERNO DEL ESTADO DE CAMPECHE
SECRETARIA DE LA CONTRALORIA
FICHA TÉCNICA



SECINT
GOBIERNO DEL ESTADO
DE CAMPECHE

PAGINAS: 3/3

Series Estadísticas

Ciclo	Valor	Período
0	0	No aplica

Metas Ciclo Presupuestario

Período	Indicador	Numerador	Denominador	Período
Periodo 1	20%	85	429	Enero-Marzo 2021
Periodo 2	50%	214	429	Abril-Junio 2021
Periodo 3	50%	214	429	Julio-Septiembre 2021
Periodo 4	75%	321	429	Octubre-Diciembre 2021

Resultado del Indicador

Trimestre	Variable 1	Variable 2	Algoritmo	Resultado	Período
Enero - Marzo	85.00	429.00	$(\text{Variable}_1/\text{Variable}_2) * 100$	19.81	Enero - Marzo
Abril - Junio	214.00	429.00	$(\text{Variable}_1/\text{Variable}_2) * 100$	49.88	Abril - Junio
Julio - Septiembre	214.00	429.00	$(\text{Variable}_1/\text{Variable}_2) * 100$	49.88	Julio - Septiembre
Octubre - Diciembre	107.00	429.00	$(\text{Variable}_1/\text{Variable}_2) * 100$	24.94	Octubre - Diciembre
Anual			$(\text{Variable}_1/\text{Variable}_2) * 100$	36.13	Enero - Diciembre

C.P. ROXANA DE LAS MERCEDES
MONTERO PEREZ

Responsable del Indicador

MTRA. MARGARITA NELLY DUARTE
QUIJANO

Titular de la Dependencia y/o Entidad

**GOBIERNO DEL ESTADO DE CAMPECHE****SECRETARIA DE LA CONTRALORIA****FICHA TÉCNICA****SECONT**
GOBIERNO DEL ESTADO DE CAMPECHE

PAGINAS: 1/3

Ramo Administrativo: 28 Organismos Públicos Descentralizados**Unidad Responsable del Programa:**

01 Colegio de Estudios Científicos y Tecnológicos del Estado de Campeche (CECYTEC)

Denominación del Programa: 104 Educación Media Superior Tecnológica**Tipo de Programa Presupuestario:****Alineación al Programa Sectorial****Coordinadora Sectorial:****Secretario Técnico:****Secretario Ejecutivo:****Objetivo Estratégico del Programa Sectorial:**

2. Fortalecer y consolidar la cobertura, equidad, calidad y pertinencia de las instituciones educativas del gobierno del estado en los niveles de educación media superior y superior, así como en la formación para el trabajo, promoviendo la adecuada implementación de la reforma educativa.

Estrategia del Programa Sectorial:

2.6. Asegurar mayor cobertura, inclusión y equidad en formación para el trabajo, educación media superior y educación superior, entre todos los grupos de la población

Línea de Acción del Programa Sectorial:

2.6.4 Promover a través de la ampliación y consolidación de espacios de atención educativa para la inclusión de las personas con discapacidad y aptitudes sobresalientes.

Objetivo Estratégico de la Dependencia o Entidad:**Resumen Narrativo:**

Actividades en beneficio de las personas con discapacidad

Datos de Identificación del Indicador

Orden	Fórmula	Tipo de Indicador
C208.A884	(Número de acciones en beneficio de las personas con discapacidad realizadas / Número de acciones en beneficio de las personas con discapacidad programadas) x100	GESTION
Dimensión del Indicador	Desagregación Geográfica	Tipo de valor de la Meta
Eficacia	Estatad	Relativo
Definición del Indicador	Nombre del Indicador	Unidad de Medida
Se refiere al porcentaje de acciones en beneficio de las personas con discapacidad que se realian en el CECyTEC.	0986 Porcentaje de acciones en beneficio de las personas con discapacidad	489 Por ciento

Frecuencia de Medición: Semestral**Transversalidad****Enfoque de transversalidad:**

No aplica

Hombre: 0

Mujer: 0

Total: 0

Características del Indicador

Características	Calificación	Justificación
Adecuado	Cumple	Aporta datos suficientes para evaluar el desempeño.
Aporte Marginal	No Aplica	No aplica
Claridad	Cumple	Esta expresado de manera sencilla y clara.
Economía	Cumple	La operatividad del indicador no genera costos adicionales.
Monitoriable	Cumple	Se cuenta con los datos e información que permita el seguimiento y monitoreo del indicador.
Relevancia	Cumple	Contribuye a incrementar los derechos culturales y disminución de discriminación.





Contacto del Indicador		
Nombre	Apellido Paterno	Apellido Materno
Roxana de las Mercedes	Montero	Pérez
Área	Puesto	Correo
Directora Administrativa del CECyTEC	Directora de Área	roxanammontero@hotmail.com
Lada	Teléfono	Extensión
981	9818166134	107

Determinación de Metas - Viabilidad de la Meta				
Meta acumulable:	No	Comportamiento del Indicador:	Ascendente	Factibilidad de la Meta: Alta
Justificación de la factibilidad:	La actividad tiene grado prioritario, para su cumplimiento.			

Línea Base				
Año	Indicador	Numerador	Denominador	Período
2020	100	6	6	Enero - Diciembre 2020
Justificación de la línea base:	Esta meta esta en función de la disponibilidad financiera.			
Año	Indicador	Numerador	Denominador	Período
0	0	0	0	No aplica
Justificación de la línea base:				

Parámetro de Semaforización				
Tipo de Valor:	Porcentual			
Umbral Verde:	80% - 100%	Umbral Amarillo:	50% - 79%	Umbral Rojo:
				0% - 49%

Meta Sexenal

Meta Intermedia				
Año	Indicador	Numerador	Denominador	Período
0	0	0	0	No aplica

Características de las variables

Número de Variables: 2

Nombre	Descripción de la variable	Unidad de Medida
Número de acciones en beneficio de las personas con discapacidad realizadas	Se refiere al total de acciones que se realizan en el CECyTEC en beneficio de las personas con discapacidad.	4 Acción
Medios de Verificación	Desagregación Geográfica	Frecuencia
Expendiente de mantenimiento y rehabilitación de áreas para personas con discapacidad en planteles del CECyTEC. Informe de actividades de la Dirección General. https://cecytcampeche.edu.mx/defracciones.php?dfraccion=XXIX	Estatal	Semestral
Fecha de Disponibilidad de la información:	Julio 2021 y Enero 2022	

Nombre	Descripción de la variable	Unidad de Medida
Número de acciones en beneficio de las personas con discapacidad programadas	Se refiere al total de acciones que se programan en el CECyTEC para el beneficio de las personas con discapacidad	4 Acción
Medios de Verificación	Desagregación Geográfica	Frecuencia
Expendiente de mantenimiento y rehabilitación de áreas para personas con discapacidad en planteles del CECyTEC.	Estatal	Anual





GOBIERNO DEL ESTADO DE CAMPECHE
SECRETARIA DE LA CONTRALORIA
FICHA TÉCNICA



SECONT
GOBIERNO DEL ESTADO
DE CAMPECHE

PAGINAS: 3/3

Fecha de Disponibilidad de la información:

Enero a Diciembre 2021.

Referencias Adicionales

Referencia Internacional

Referencia Nacional

Comentario Técnico

Sin comentarios

Series Estadísticas

Ciclo

Valor

Período

0

0

No aplica

Metas Ciclo Presupuestario

Período

Indicador

Numerador

Denominador

Período

Periodo 1

100%

3

3

Enero - Junio 2021

Periodo 2

100%

3

3

Julio - Diciembre 2021

Resultado del Indicador

Trimestre

Variable 1

Variable 2

Algoritmo

Resultado

Período

Abril - Junio

3.00

3.00

$(\text{Variable}_1 / \text{Variable}_2) * 100$

100.00

Enero - Junio

Octubre - Diciembre

3.00

3.00

$(\text{Variable}_1 / \text{Variable}_2) * 100$

100.00

Julio - Diciembre

Anual

100.00

Enero - Diciembre

C.P. ENA JULIETTE PACHECO Y RE
Responsable del Indicador

MTRA. MARGARITA NELLY DUARTE
QUIJANO
Titular de la Dependencia y/o Entidad



PAGINAS: 1/3

Ramo Administrativo: 28 Organismos Públicos Descentralizados
Unidad Responsable del Programa:
01 Colegio de Estudios Científicos y Tecnológicos del Estado de Campeche (CECYTEC)

Denominación del Programa: 104 Educación Media Superior Tecnológica

Tipo de Programa Presupuestario:

Alineación al Programa Sectorial

Coordinadora Sectorial:

Secretario Técnico:

Secretario Ejecutivo:

Objetivo Estratégico del Programa Sectorial:

2. Fortalecer y consolidar la cobertura, equidad, calidad y pertinencia de las instituciones educativas del Gobierno del Estado en los niveles de educación media superior y superior, así como en la formación para el trabajo, promoviendo la adecuada implementación de la Reforma Educativa.

Estrategia del Programa Sectorial:

2.6. Asegurar mayor cobertura, inclusión y equidad en formación para el trabajo, educación media superior y superior, entre todos los grupos de la población.

Línea de Acción del Programa Sectorial:

2.6.2. Fomentar la igualdad en el acceso a la educación de la población del Estado, mediante acciones que faciliten el acceso y la permanencia en la educación media superior, superior y de formación para el trabajo, de grupos vulnerables, promovidas a partir del Fondo para la Equidad de Género.

Objetivo Estratégico de la Dependencia o Entidad:

Resumen Narrativo:

Acciones para la igualdad entre mujeres y hombres

Datos de Identificación del Indicador

Orden	Fórmula	Tipo de Indicador
C208.A3452	(Número de cursos y/o talleres para la igualdad entre mujeres y hombres realizados / Número de cursos y/o talleres para la igualdad entre mujeres y hombres programados) x100	GESTION
Dimensión del Indicador	Desagregación Geográfica	Tipo de valor de la Meta
Eficacia	Estatal	Relativo
Definición del Indicador	Nombre del Indicador	Unidad de Medida
Se refiere al porcentaje de cursos y/o talleres para igual de mujeres y hombres, impartidos en el CECyTEC.	1850 Porcentaje de cursos y/o talleres para la igualdad entre hombres y mujeres del CECYTEC	489 Por ciento

Frecuencia de Medición: Semestral

Transversalidad

Enfoque de transversalidad:

No aplica

Hombre: 0

Mujer: 0

Total: 0

Características del Indicador

Características	Calificación	Justificación
Adecuado	Cumple	Es el adecuado para medir la actividad, arroja el resultado que se pretende alcanzar.
Aporte Marginal	No Aplica	No aplica
Claridad	Cumple	El indicador esta expresado de manera directa, el resultado se expresará de manera absoluta para su fácil interpretación y uso.
Economía	Cumple	La información para determinar el indicador, no generará costos adicionales debido a que se cuenta con todos los recursos en la propia institución.
Monitoriable	Cumple	Su cuenta con todo los resguardos y evidencias que hagan posible la comprobación o supervisión del indicador.
Relevancia	Cumple	Con el resultado podemos observar si son significativos los resultados alcanzados o podemos observar si son significativos los resultados alcanzados o podemos determinar ajustar la estrategia.



GOBIERNO DEL ESTADO DE CAMPECHE
SECRETARIA DE LA CONTRALORIA
FICHA TÉCNICA



SECONT
GOBIERNO DEL ESTADO
DE CAMPECHE

PAGINAS: 2/3

Contacto del Indicador		
Nombre	Apellido Paterno	Apellido Materno
Susana Friné	Moguel	Marín
Área	Puesto	Correo
Coordinación de Fortalecimiento Académico	Coordinadora de Fortalecimiento Académico	fortalecimiento.academico@cecyc Campeche.edu.mx
Lada	Teléfono	Extensión
981	9818166134	116

Determinación de Metas - Viabilidad de la Meta					
Meta acumulable:	No	Comportamiento del Indicador:	Ascendente	Factibilidad de la Meta:	Alta
Justificación de la factibilidad:	Se requiere este indicador para medir el cumplimiento de la actividad.				

Linea Base				
Año	Indicador	Numerador	Denominador	Período
2020	100	4	4	Enero - Diciembre 2020
Justificación de la línea base:	Este indicador mide el porcentaje de cumplimiento de acciones de igualdad entre mujeres y hombres.			
Año	Indicador	Numerador	Denominador	Período
0	0	0	0	No aplica
Justificación de la línea base:				

Parámetro de Semaforización					
Tipo de Valor:	Porcentual				
Umbral Verde:	80% - 100%	Umbral Amarillo:	50% - 79%	Umbral Rojo:	0% - 49%

Meta Sexenal

Meta Intermedia				
Año	Indicador	Numerador	Denominador	Período
0	0	0	0	No aplica

Características de las variables

Número de Variables: 2		
Nombre	Descripción de la variable	Unidad de Medida
Número de cursos y/o talleres para la igualdad entre mujeres y hombres realizados.	Se refiere al número de cursos y/o talleres para la igualdad entre hombres y mujeres que se realizan con el personal del CECyTEC.	195 Curso
Medios de Verificación	Desagregación Geográfica	Frecuencia
Expediente Acciones de Perspectiva de Género, link de Informe de Actividades de la Dirección General del CECyTEC https://cecyc Campeche.edu.mx/defracciones.php?dfraccion=XXIX	Estatal	Semestral
Fecha de Disponibilidad de la información:	Julio 2021 y Enero 2022	
Nombre	Descripción de la variable	Unidad de Medida
Número de cursos y/o talleres para la igualdad entre mujeres y hombres programados.	Se refiere a la programación de cursos y/o talleres para la igualdad entre hombres y mujeres que se realiza en el CECyTEC.	195 Curso
Medios de Verificación	Desagregación Geográfica	Frecuencia
Expediente Acciones de perspectiva de género.	Estatal.	Semestral
Fecha de Disponibilidad de la información:	Julio 2021 y Enero 2022.	



GOBIERNO DEL ESTADO DE CAMPECHE
SECRETARIA DE LA CONTRALORIA
FICHA TÉCNICA



SECONT
GOBIERNO DEL ESTADO
DE CAMPECHE

PAGINAS: 3/3


Referencias Adicionales		
Referencia Internacional	Referencia Nacional	Comentario Técnico
		No aplica

Series Estadísticas		
Ciclo	Valor	Período
0	0	No aplica

Metas Ciclo Presupuestario				
Período	Indicador	Numerador	Denominador	Período
Periodo 1	100%	2	2	Enero - Junio 2021
Periodo 2	100%	2	2	Julio - Diciembre 2021

Resultado del Indicador					
Trimestre	Variable 1	Variable 2	Algoritmo	Resultado	Período
Abril - Junio	2.00	2.00	$(Variable_1/Variable_2) * 100$	100.00	Enero - Junio
Octubre - Diciembre	2.00	2.00	$(Variable_1/Variable_2) * 100$	100.00	Julio - Diciembre
Anual				100.00	Enero - Diciembre


C.P. ROXANA DE LAS MERCEDES
MONTERO PEREZ
Responsable del Indicador


MTRA. MARGARITA NELLY DUARTE
QUIJANO
Titular de la Dependencia y/o Entidad



GOBIERNO DEL ESTADO DE CAMPECHE
SECRETARIA DE LA CONTRALORIA
FICHA TÉCNICA



SECONT
GOBIERNO DEL ESTADO
DE CAMPECHE

PAGINAS: 1/3

Ramo Administrativo: 28 Organismos Públicos Descentralizados
Unidad Responsable del Programa:
 01 Colegio de Estudios Científicos y Tecnológicos del Estado de Campeche (CECYTEC)
Denominación del Programa: 104 Educación Media Superior Tecnológica
Tipo de Programa Presupuestario:

Alineación al Programa Sectorial

Coordinadora Sectorial:
Secretario Técnico:
Secretario Ejecutivo:
Objetivo Estratégico del Programa Sectorial: Fortalecer y consolidar la cobertura, equidad, calidad y pertinencia de las instituciones educativas del estado en los niveles de Educación Media Superior, así como en la formación para el trabajo, promoviendo la adecuada implementación de la reforma educativa
Estrategia del Programa Sectorial: impulsar la calidad en la educación media superior y superior, y en la formación para el trabajo, a través del fomento a la cultura de la evaluación externa en las instituciones educativas del estado.
Línea de Acción del Programa Sectorial: Estimular el desempeño de los alumnos que obtienen mejor aprovechamiento en las escuelas de los niveles medio superior y superior en la entidad.
Objetivo Estratégico de la Dependencia o Entidad:
Resumen Narrativo: Servicios educativos integrales proporcionados

Datos de Identificación del Indicador

Orden	Fórmula	Tipo de Indicador
C3474	(Total de alumnos que participan en actividades extracurriculares / Número total de matrícula) x100	GESTION
Dimensión del Indicador	Desagregación Geográfica	Tipo de valor de la Meta
Eficacia	Estatal	Relativo
Definición del Indicador	Nombre del Indicador	Unidad de Medida
Alumnos que participan en los eventos del CECYTEC	1110 Porcentaje de alumnos atendidos de manera integral en el CECYTEC	489 Por ciento

Frecuencia de Medición: Semestral

Transversalidad

Enfoque de transversalidad: No aplica

Hombre: 0	Mujer: 0	Total: 0
-----------	----------	----------

Características del Indicador

Características	Calificación	Justificación
Adecuado	Cumple	datos suficientes para su evaluación
Aporte Marginal	No cumple	no aplica
Ciaridad	Cumple	son comprensibles
Economía	Cumple	no genera costos adicionales
Monitoriable	Cumple	se puede consultar en las encuestas de satisfacción
Relevancia	Cumple	son importantes para el logro de los objetivos

Contacto del Indicador

Nombre	Apellido Paterno	Apellido Materno
Silvia del Rosario	Guerrero	Sasía



GOBIERNO DEL ESTADO DE CAMPECHE
SECRETARIA DE LA CONTRALORIA
FICHA TÉCNICA



SECONT
GOBIERNO DEL ESTADO
DE CAMPECHE

PAGINAS: 2/3

Área	Puesto	Correo
Vinculación	Directora	cecyt_vinculacion@hotmail.com
Lada	Teléfono	Extensión
981	9818166134	114

Determinación de Metas - Viabilidad de la Meta

Meta acumulable:	Sí	Comportamiento del Indicador:	Ascendente	Factibilidad de la Meta:	Alta
Justificación de la factibilidad:	no aplica				

Línea Base

Año	Indicador	Numerador	Denominador	Período
2020	94	4246	4475	enero-diciembre 2020

Justificación de la línea base: no aplica

Año	Indicador	Numerador	Denominador	Período
0	0	0	0	0

Justificación de la línea base:

Parámetro de Semaforización

Tipo de Valor:	Porcentual				
Umbral Verde:	80 - 100	Umbral Amarillo:	40 - 79	Umbral Rojo:	menor a 39

Meta Sexenal

Meta Intermedia

Año	Indicador	Numerador	Denominador	Período
0	0	0	0	0

Características de las variables

Número de Variables: 2

Nombre	Descripción de la variable	Unidad de Medida
Total de alumnos que participan en actividades extracurriculares	Alumnos participantes en los eventos	27 Alumno
Medios de Verificación	Desagregación Geográfica	Frecuencia
Informes trimestrales de las actividades de la Dirección de Vinculación, http://cecytcampeche.edu.mx/detfacciones.php?dfraccion=XXIX	Estatal	Semestral
Fecha de Disponibilidad de la información:	Julio 2021, Enero 2022	

Nombre	Descripción de la variable	Unidad de Medida
número total de la matrícula	Alumnos participantes en los eventos	27 Alumno
Medios de Verificación	Desagregación Geográfica	Frecuencia
Estadística 911 del CECyTEC	Estatal	Semestral
Fecha de Disponibilidad de la información:	Julio 2021, Enero 2022	

Referencias Adicionales

Referencia Internacional	Referencia Nacional	Comentario Técnico
		No aplica



GOBIERNO DEL ESTADO DE CAMPECHE
SECRETARIA DE LA CONTRALORIA
FICHA TÉCNICA



SECONT
GOBIERNO DEL ESTADO
DE CAMPECHE

PAGINAS: 3/3

Series Estadísticas

Ciclo	Valor	Período
0	0	No aplica

Metas Ciclo Presupuestario

Período	Indicador	Numerador	Denominador	Período
Periodo 1	48%	2450	5141	Enero-Junio 2021
Periodo 2	92%	4748	5141	Enero-Diciembre 2021

Resultado del Indicador

Trimestre	Variable 1	Variable 2	Algoritmo	Resultado	Período
Abril - Junio	2,450.00	4,551.00	$(\text{Variable}_1 / \text{Variable}_2) * 100$	53.83	Enero - Junio
Octubre - Diciembre	1,750.00	4,378.00	$(\text{Variable}_1 / \text{Variable}_2) * 100$	39.97	Julio - Diciembre
Anual				47.03	Enero - Diciembre

C.P. ROXANA DE LAS MERCEDES
MONTERO PEREZ

Responsable del Indicador

MTRA. MARGARITA NELLY DUARTE
QUIJANO

Titular de la Dependencia y/o Entidad



GOBIERNO DEL ESTADO DE CAMPECHE
SECRETARIA DE LA CONTRALORIA
FICHA TÉCNICA



SECONT
GOBIERNO DEL ESTADO
DE CAMPECHE

PAGINAS: 1/3

Ramo Administrativo: 28 Organismos Públicos Descentralizados
Unidad Responsable del Programa:
01 Colegio de Estudios Científicos y Tecnológicos del Estado de Campeche (CECYTEC)
Denominación del Programa: 104 Educación Media Superior Tecnológica

Tipo de Programa Presupuestario:

Alineación al Programa Sectorial

Coordinadora Sectorial:
Secretario Técnico:
Secretario Ejecutivo:
Objetivo Estratégico del Programa Sectorial: Fortalecer y consolidar la cobertura, equidad y calidad de las instituciones educativas del estado en los niveles de Educación Media Superior y Superior, así como en la formación para el trabajo, promoviendo la adecuada implementación de la reforma educativa
Estrategia del Programa Sectorial: Impulsa la calidad en la educación media superior y superior, y en la formación para el trabajo, a través del fomento a la cultura de la evaluación externa en las instituciones educativas del estado
Línea de Acción del Programa Sectorial: Estimular el desempeño de los alumnos que obtienen mejor aprovechamiento en las escuelas de los niveles medio superior y superior en la entidad
Objetivo Estratégico de la Dependencia o Entidad:
Resumen Narrativo: Vincular a los alumnos con los sectores que integran a la sociedad

Datos de Identificación del Indicador

Orden	Fórmula	Tipo de Indicador
C289.A3487	(Número de alumnos beneficiados en los programas de vinculación / Número total de alumnos) x100	GESTION
Dimensión del Indicador	Desagregación Geográfica	Tipo de valor de la Meta
Eficiencia	Estatal	Relativo
Definición del Indicador	Nombre del Indicador	Unidad de Medida
Se refiere a las acciones de vinculación que se realizan con el sector productivo	1118 Porcentaje de alumnos beneficiados en los programas de vinculación del CECYTEC	489 Por ciento

Frecuencia de Medición: Trimestral

Transversalidad

Enfoque de transversalidad: No aplica

Hombre: 0	Mujer: 0	Total: 0
-----------	----------	----------

Características del Indicador

Características	Calificación	Justificación
Adecuado	Cumple	datos suficientes para su evaluación
Aporte Marginal	No Aplica	no aplica
Claridad	Cumple	son comprensibles
Economía	Cumple	no genera costos adicionales
Monitoriable	Cumple	se puede consultar en las encuestas de satisfacción
Relevancia	Cumple	son importantes para el logro de los objetivos

Contacto del Indicador

Nombre	Apellido Paterno	Apellido Materno
Silvia del Rosario	Guerrero	Sasía



GOBIERNO DEL ESTADO DE CAMPECHE
SECRETARIA DE LA CONTRALORIA
FICHA TÉCNICA



SECONT
GOBIERNO DEL ESTADO
DE CAMPECHE

PAGINAS: 2/3

Área	Puesto	Correo
Vinculación	Directora	cecyc_vinculacion@hotmail.com
Lada	Teléfono	Extensión
981	9818166134	114

Determinación de Metas - Viabilidad de la Meta

Meta acumulable:	Sí	Comportamiento del Indicador:	Ascendente	Factibilidad de la Meta:	Alta
Justificación de la factibilidad:	no aplica				

Línea Base

Año	Indicador	Numerador	Denominador	Período
2020	92	4146	4475	Enero - Diciembre 2020

Justificación de la línea base: no aplica

Año	Indicador	Numerador	Denominador	Período
0	0	0	0	0

Justificación de la línea base:

Parámetro de Semaforización

Tipo de Valor:	Absoluto				
Umbral Verde:	80% - 100%	Umbral Amarillo:	50% - 79%	Umbral Rojo:	0% - 49%

Meta Sexenal

Meta Intermedia

Año	Indicador	Numerador	Denominador	Período
0	0	0	0	0

Características de las variables

Número de Variables: 2

Nombre	Descripción de la variable	Unidad de Medida
número de alumnos beneficiados en los programas de vinculación	Se refiere a los alumnos que participan en diversas actividades de vinculación del CECYTEC	27 Alumno
Medios de Verificación	Desagregación Geográfica	Frecuencia
Informes trimestrales de las actividades de la Dirección de Vinculación, http://cecycampeche.edu.mx/detfracciones.php?dfraccion=XXIX	Estatal	Trimestral
Fecha de Disponibilidad de la información:	abril, julio, octubre 2021, enero 2022	

Nombre	Descripción de la variable	Unidad de Medida
Número total de alumnos	Se refiere al número de alumnos matriculados en el CECYTEC	27 Alumno
Medios de Verificación	Desagregación Geográfica	Frecuencia
Estadística 911 del CECYTEC	Estatal	Trimestral
Fecha de Disponibilidad de la información:	abril, julio, octubre 2021, enero 2022	

Referencias Adicionales

Referencia Internacional	Referencia Nacional	Comentario Técnico
		no aplica



GOBIERNO DEL ESTADO DE CAMPECHE
SECRETARÍA DE LA CONTRALORÍA
FICHA TÉCNICA



SECONT
GOBIERNO DEL ESTADO
DE CAMPECHE

PAGINAS: 1/3

Ramo Administrativo: 28 Organismos Públicos Descentralizados
Unidad Responsable del Programa:
01 Colegio de Estudios Científicos y Tecnológicos del Estado de Campeche (CECYTEC)

Denominación del Programa: 104 Educación Media Superior Tecnológica

Tipo de Programa Presupuestario:

Alineación al Programa Sectorial	
Coordinadora Sectorial:	
Secretario Técnico:	
Secretario Ejecutivo:	
Objetivo Estratégico del Programa Sectorial:	Fortalecer y consolidar la cobertura, equidad, calidad y pertinencia de las instituciones educativas del estado en los niveles de Educación Media Superior y Superior, así como en la formación para el trabajo, promoviendo la adecuada implementación de la reforma educativa
Estrategia del Programa Sectorial:	Impulsar la calidad en la educación media superior y superior, y en la formación para el trabajo, a través del fomento a la cultura de la evaluación externa en las instituciones educativas del estado
Línea de Acción del Programa Sectorial:	Estimular el desempeño de los alumnos que obtienen mejor aprovechamiento en las escuelas de los niveles medio superior y superior en la entidad
Objetivo Estratégico de la Dependencia o Entidad:	
Resumen Narrativo:	Fomentar las actividades académicas, culturales, recreativas y deportivas en los estudiantes

Datos de Identificación del Indicador		
Orden	Fórmula	Tipo de Indicador
C289.A3492	(Número de actividades extracurriculares realizadas / Número de actividades extracurriculares programadas) x100	GESTION
Dimensión del Indicador	Desagregación Geográfica	Tipo de valor de la Meta
Eficacia	Estatal	Relativo
Definición del Indicador	Nombre del Indicador	Unidad de Medida
Se refiere a los alumnos que se integran a diversas actividades	1119 Porcentaje de actividades extra curriculares del CECYTEC	489 Por ciento
Frecuencia de Medición: Trimestral		

Transversalidad		
Enfoque de transversalidad:	No aplica	
Hombre: 0	Mujer: 0	Total: 0

Características del Indicador		
Características	Calificación	Justificación
Adecuado	Cumple	datos suficientes para su evaluación
Aporte Marginal	No cumple	no aplica
Claridad	Cumple	son comprensibles
Economía	Cumple	no genera costos adicionales
Monitoriable	Cumple	se puede consultar en las encuestas de satisfacción
Relevancia	Cumple	son importantes para el logro de los objetivos

Contacto del Indicador		
Nombre	Apellido Paterno	Apellido Materno
Silvia del Rosario	Guerrero	Sasía



GOBIERNO DEL ESTADO DE CAMPECHE
SECRETARIA DE LA CONTRALORIA
FICHA TÉCNICA



SECONT
GOBIERNO DEL ESTADO
DE CAMPECHE

PAGINAS: 2/3

Área	Puesto	Correo
Vinculación	Directora	cecylt_vinculacion@hotmail.com
Lada	Teléfono	Extensión
981	9818166134	114

Determinación de Metas - Viabilidad de la Meta

Meta acumulable:	No	Comportamiento del Indicador:	Ascendente	Factibilidad de la Meta:	Alta
Justificación de la factibilidad:	no aplica				

Línea Base

Año	Indicador	Numerador	Denominador	Periodo
2020	100	36	36	Enero-diciembre 2020
Justificación de la línea base: no aplica				

Año	Indicador	Numerador	Denominador	Periodo
0	0	0	0	0
Justificación de la línea base:				

Parámetro de Semaforización

Tipo de Valor:	Porcentual				
Umbral Verde:	80% - 100%	Umbral Amarillo:	50% - 79%	Umbral Rojo:	0% - 49%

Meta Sexenal

Meta Intermedia

Año	Indicador	Numerador	Denominador	Periodo
0	0	0	0	0

Características de las variables

Número de Variables: 2

Nombre	Descripción de la variable	Unidad de Medida
número de actividades extracurriculares realizadas	Se refiere a las acciones que se realizan para que los alumnos se integran a diversas actividades	4 Acción
Medios de Verificación	Desagregación Geográfica	Frecuencia
Informe de actividades de la dirección general, http://cecyltcampeche.edu.mx/detracciones.php?dfraccion=XXIX	Estatal	Trimestral
Fecha de Disponibilidad de la información:	abril, julio, octubre 2021, enero 2022	

Nombre	Descripción de la variable	Unidad de Medida
número de actividades extracurriculares programadas	Se refiere a las acciones programadas del colegio donde participan los alumnos	4 Acción
Medios de Verificación	Desagregación Geográfica	Frecuencia
Programa Operativo Anual, Plan estratégico del CECyTEC	estatal	Trimestral
Fecha de Disponibilidad de la información:	abril, julio, octubre 2021, enero 2022	

Referencias Adicionales

Referencia Internacional	Referencia Nacional	Comentario Técnico
		no aplica



GOBIERNO DEL ESTADO DE CAMPECHE
SECRETARIA DE LA CONTRALORIA
FICHA TÉCNICA



SECONT
GOBIERNO DEL ESTADO
DE CAMPECHE

PAGINAS: 3/3

Series Estadísticas		
Ciclo	Valor	Período
0	0	No aplica

Metas Ciclo Presupuestario				
Período	Indicador	Numerador	Denominador	Período
Periodo 1	100%	4	4	enero-marzo 2021
Periodo 2	100%	10	10	abril-junio 2021
Periodo 3	100%	7	7	julio-septiembre 2021
Periodo 4	100%	14	14	octubre-diciembre 2021

Resultado del Indicador					
Trimestre	Variable 1	Variable 2	Algoritmo	Resultado	Período
Enero - Marzo	4.00	4.00	$(\text{Variable}_1/\text{Variable}_2) * 100$	100.00	Enero - Marzo
Abril - Junio	10.00	10.00	$(\text{Variable}_1/\text{Variable}_2) * 100$	100.00	Abril - Junio
Julio - Septiembre	7.00	7.00	$(\text{Variable}_1/\text{Variable}_2) * 100$	100.00	Julio - Septiembre
Octubre - Diciembre	14.00	14.00	$(\text{Variable}_1/\text{Variable}_2) * 100$	100.00	Octubre - Diciembre
Anual				100.00	Enero - Diciembre

C.P. ROXANA DE LAS MERCEDES
MONTERO PEREZ

Responsable del Indicador

MTRA. MARGARITA NELLY DUARTE
QUIJANO

Titular de la Dependencia y/o Entidad



GOBIERNO DEL ESTADO DE CAMPECHE
SECRETARÍA DE LA CONTRALORÍA
Presupuesto de Egresos 2021



SECONT
GOBIERNO DEL ESTADO DE CAMPECHE

Evaluación del Presupuesto Basado en Resultados (PbR)
Resultado de los Indicadores Estratégicos y de Gestión

Trimestre: Octubre - Diciembre

PAGINAS: 1/2

DATOS DEL PROGRAMA

Ramo Administrativo: 28 Organismos Públicos Descentralizados
Denominación del Programa: 104 Educación Media Superior Tecnológica

Orden	Objetivo	Nombre del Indicador	Fórmula	Tip/Dim/Fre	U. de M.	Meta Programada del Trimestre			Resultado Alcanzado del Trimestre			Resultado Acumulado al Trimestre	Causas de desviación	Unidad Responsable del Programa
						Variable 1	Variable 2	Meta	Variable 1	Variable 2	Resultado			
C208.A1123	Desarrollo académico y profesional del personal que labora en la institución	1116 Porcentaje de personal docente y administrativo capacitado / total del personal docente y administrativo de la institución) x100	(Número de personal docente y administrativo capacitado / total del personal docente y administrativo de la institución) x100	GESTION/Eficacia/Trimestral	489 Por ciento	321.00	429.00	321.00	107.00	429.00	24.34	Coordinación de Fortalecimiento Académico		
C208.A3452	Acciones para la igualdad entre mujeres y hombres	1150 Porcentaje de cursos /y/o talleres para la igualdad entre mujeres y hombres realizados / Número de cursos /y/o talleres programados entre mujeres y hombres	(Número de cursos /y/o talleres para la igualdad entre mujeres y hombres realizados / Número de cursos /y/o talleres programados entre mujeres y hombres) x100	GESTION/Eficacia/Suma anual	489 Por ciento	2.00	2.00	2.00	2.00	2.00	100.00	Coordinación de Fortalecimiento Académico		
C208.A3557	Fortalecer la infraestructura y equipamiento de la institución	1117 Porcentaje de plantales y adecuaciones de infraestructura y equipamiento realizados en el CECYTEC	(Número de plantales y adecuaciones de infraestructura y equipamiento realizados en el CECYTEC / Número de plantales y adecuaciones de infraestructura y equipamiento programados) x100	GESTION/Eficacia/Trimestral	489 Por ciento	8.00	8.00	8.00	8.00	8.00	100.00	Dirección Administrativa		
C208.A3559	Atención a la demanda de la matrícula escolar	1118 Demanda potencial en el área de influencia en Media Superior en el Ciclo Escolar del CECYTEC	Matrícula inicial en media superior del CECYTEC en el ciclo escolar / (Matrícula inicial en media superior del ciclo escolar del CECYTEC en el ciclo escolar previo - Alumnos egresados de Media Superior del CECYTEC en el ciclo escolar previo) x100	GESTION/Eficacia/Anual	489 Por ciento	5,141.00	17,641.00	5,141.00	1,736.00	6,111.00	21.42	Dirección Académica		
C208.A3684	Actividades en beneficio de las personas con discapacidad	1119 Porcentaje de acciones en beneficio de las personas con discapacidad	(Número de acciones en beneficio de las personas con discapacidad realizadas / Número de acciones programadas en beneficio de las personas con discapacidad) x100	GESTION/Eficacia/Suma anual	489 Por ciento	3.00	3.00	3.00	3.00	3.00	100.00	Dirección Administrativa del CECYTEC		
C2453	Servicios de Educación Media Superior y tecnológica proporcionado	1109 Porcentaje de Absorción del CECYTEC	(Número de alumnos de nuevo ingreso en el CECYTEC del ciclo anual / Educación Media Superior en las áreas de influencia de los planteles) x100	GESTION/Eficacia/Anual	489 Por ciento	1,810.00	7,386.00	1,810.00	1,736.00	7,211.00	24.10	Dirección Académica		
C208.A3487	Vincular a los alumnos con los sectores que integran a la sociedad	1118 Porcentaje de alumnos beneficiados en los programas de vinculación del CECYTEC	(Número de alumnos beneficiados en los programas de vinculación / Número total de alumnos) x100	GESTION/Eficacia/Trimestral	489 Por ciento	4,766.00	5,141.00	4,766.00	900.00	4,375.00	20.55	Vinculación		
C208.A3492	Fomentar las actividades recreativas y deportivas en los estudiantes	1119 Porcentaje de actividades extra curriculares realizadas / Número de actividades extra curriculares programadas) x100	(Número de actividades extra curriculares realizadas / Número de actividades extra curriculares programadas) x100	GESTION/Eficacia/Trimestral	489 Por ciento	14.00	14.00	14.00	14.00	14.00	100.00	Vinculación		

rptResultadoIndicadores

FECHA: 24/01/2022 12:01:16 p. m.



GOBIERNO DEL ESTADO DE CAMPECHE
SECRETARÍA DE LA CONTRALORÍA
Presupuesto de Egresos 2021



SECONT
GOBIERNO DEL ESTADO DE CAMPECHE

Evaluación del Presupuesto Basado en Resultados (PbR)
Resultado de los Indicadores Estratégicos y de Gestión

PAGINAS: 2/2	Trimestre:	Octubre - Diciembre
1110 Porcentaje de alumnos atendidos de manera integral en el CECYTEC	1,750.00	4,378.00
39.97 Vinculacion		

(Total de alumnos que participan en actividades extracurriculares / Número total de matrícula) x100

GESTION: Eficacia Sem. 488 Por ciento estatal

5,141.00

4,748.00

4,378.00

39.97 Vinculacion

Linda Aguilar Arcos
 C.P. LINDA J. AGUILAR ARCOS

DIRECTORA DE PLANEACION DEL CECYTEC
Enlace Responsable

M. Margarita Nelly Duarte

MTRA. MARGARITA NELLY DUARTE
 QUJUNO
DIRECTORA GENERAL DEL CECYTEC
Titular de la Dependencia y/o Entidad