

COLEGIO DE ESTUDIOS CIENTÍFICOS Y TECNOLÓGICOS DEL ESTADO DE CAMPECHE

Estado Analítico de Ingresos

Del 1 de Enero al 30 de Septiembre de 2022

Rubro de Ingresos	Estimado		Ampliaciones y Reducciones		Ingreso Modificado		Devengado		Recaudado		Diferencia (6= 5 - 1)
	(1)	(2)	(3= 1 + 2)	(4)	(5)	(6= 5 - 1)					
Impuestos	0	0	0	0	0	0	0	0	0	0	0
Cuotas y Aportaciones de Seguridad Social	0	0	0	0	0	0	0	0	0	0	0
Contribuciones de Mejoras	0	0	0	0	0	0	0	0	0	0	0
Derechos	0	0	0	0	0	0	0	0	0	0	0
Productos	26,844	0	26,844	0	26,844	9,565	0	9,565	0	0	-17,280
Aprovechamientos	0	0	0	0	0	0	0	0	0	0	0
Ingresos por Venta de Bienes, Prestación de Servicios y Otros Ingresos	4,665,889	0	4,665,889	0	4,665,889	7,360,918	0	7,360,918	0	0	2,695,029
Participaciones, Aportaciones, Convenios, Incentivos Derivados de la Colaboración Fiscal y Fondos Distintos de Aportaciones	0	0	0	0	0	0	0	0	0	0	0
Transferencias, Asignaciones, Subsidios y Subvenciones, y Pensiones y Jubilaciones	235,757,256	0	235,757,256	0	235,757,256	173,287,686	0	173,287,686	0	0	-62,469,570
Ingresos Derivados de Financiamientos	0	0	0	0	0	0	0	0	0	0	0
Total	240,449,989	0	240,449,989	0	240,449,989	180,658,168	Ingresos excedentes¹	180,658,168	0	0	-59,791,821

Estado Analítico de Ingresos Por Fuente de Financiamiento	Estimado		Ampliaciones y Reducciones		Ingreso Modificado		Devengado		Recaudado		Diferencia (6= 5 - 1)
	(1)	(2)	(3= 1 + 2)	(4)	(5)	(6= 5 - 1)					
Ingresos del Poder Ejecutivo Federal o Estatal y de los Municipios											
Impuestos	0	0	0	0	0	0	0	0	0	0	0
Cuotas y Aportaciones de Seguridad Social	0	0	0	0	0	0	0	0	0	0	0
Contribuciones de Mejoras	0	0	0	0	0	0	0	0	0	0	0
Derechos	0	0	0	0	0	0	0	0	0	0	0
Productos	0	0	0	0	0	0	0	0	0	0	0
Aprovechamientos	0	0	0	0	0	0	0	0	0	0	0
Participaciones, Aportaciones, Convenios, Incentivos Derivados de la Colaboración Fiscal y Fondos Distintos de Aportaciones	0	0	0	0	0	0	0	0	0	0	0
Transferencias, Asignaciones, Subsidios y Subvenciones, y Pensiones y Jubilaciones	0	0	0	0	0	0	0	0	0	0	0
Ingresos de los Entes Públicos de los Poderes Legislativo y Judicial, de los Organos Autonomos y del Sector Parastatal o Paramunicipal, así como de las Empresas Productivas del Estado											
Cuotas y Aportaciones de Seguridad Social	0	0	0	0	0	0	0	0	0	0	0
Productos	26,844	0	26,844	0	26,844	9,565	0	9,565	0	0	-17,280
Ingresos por Venta de Bienes, Prestación de Servicios y Otros Ingresos	4,665,889	0	4,665,889	0	4,665,889	7,360,918	0	7,360,918	0	0	2,695,029
Transferencias, Asignaciones, Subsidios y Subvenciones, y Pensiones y Jubilaciones	235,757,256	0	235,757,256	0	235,757,256	173,287,686	0	173,287,686	0	0	-62,469,570
Ingresos derivados de financiamiento											
Ingresos Derivados de Financiamientos	0	0	0	0	0	0	0	0	0	0	0
Total	240,449,989	0	240,449,989	0	240,449,989	180,658,168	Ingresos excedentes	180,658,168	0	0	-59,791,821

Bajo protesta de decir verdad declaramos que los Estados Financieros y sus Notas son Razónablemente correctos y responsabilidad del emisor

ELABORÓ:

REVISÓ:

AUTORIZÓ:

MAD. JAIME OMAR HUCHIN MIS
SUBDIRECTOR DE CONTABILIDAD

M. en G.P. ENR. JULIETTE PACHECO Y RÉ
DIRECTORA ADMINISTRATIVA

MTRA. MARCO ANTONIO DUARTE QUIJANO
DIRECTORA GENERAL

COLEGIO DE ESTUDIOS CIENTÍFICOS Y TECNOLÓGICOS DEL ESTADO DE CAMPECHE

Estado Analítico del Ejercicio del Presupuesto de Egresos

Clasificación Administrativa

Del 1 de Enero al 30 de Septiembre de 2022

Concepto	Egresos				Subejercicio 6 = (3 - 4)
	Aprobado 1	Ampliaciones/ (Reducciones) 2	Modificado 3 = (1 + 2)	Devengado 4	
Sin Ramo/Dependencia	\$75,084,298	\$25,488,506	\$100,572,804	\$73,542,402	\$72,853,109
PLANTEL BONFIL	\$10,327,603	\$7,075,327	\$17,402,930	\$13,941,661	\$13,826,648
PLANTEL PALIZADA	\$9,536,568	\$3,413,793	\$12,950,361	\$9,712,656	\$9,621,193
PLANTEL HOPELCHEN	\$10,992,747	\$4,020,259	\$15,013,006	\$11,027,920	\$10,912,799
PLANTEL POMUCH	\$17,981,063	\$4,111,683	\$22,092,746	\$15,202,337	\$15,040,641
PLANTEL MIGUEL HIDALGO	\$13,058,234	\$3,385,608	\$16,443,842	\$11,547,313	\$11,445,707
PLANTEL CARRILLO PUERTO	\$13,188,083	\$3,481,836	\$16,669,920	\$12,110,514	\$12,006,122
DIRECCION GENERAL	\$96,821,966	-\$23,323,868	\$73,498,099	\$40,605,727	\$36,555,765
Dirección General	\$4,051,542	\$1,465,780	\$5,517,321	\$3,127,908	\$3,047,898
Secretaría Técnica	\$2,417,244	\$74,908	\$2,492,151	\$1,034,746	\$1,028,688
Dirección Académica	\$12,537,702	-\$5,965,595	\$6,572,107	\$4,486,536	\$4,467,395
Dirección de Planeación	\$7,286,247	-\$1,242,160	\$6,044,087	\$2,632,419	\$2,619,270
Dirección de Vinculación	\$4,059,395	\$273,124	\$4,332,519	\$2,572,492	\$2,564,445
Dirección Administrativa	\$53,744,647	-\$11,027,185	\$42,717,462	\$25,394,158	\$21,482,669
Relaciones Públicas	\$9,873,459	-\$5,686,121	\$4,187,338	\$878,746	\$869,950
Fortalecimiento Académico	\$2,851,730	-\$1,216,618	\$1,635,112	\$478,721	\$475,450
PLANTEL CAMPECHE	\$68,543,725	-\$2,164,638	\$66,379,086	\$43,058,569	\$42,650,064
P. Campeche T.M.	\$51,954,387	-\$7,276,918	\$44,677,469	\$26,904,928	\$26,613,547
P. Campeche T.V.	\$16,589,337	\$5,112,280	\$21,701,617	\$16,153,640	\$16,036,518
Total del Gasto	\$240,449,989	\$0	\$240,449,989	\$157,206,697	\$152,058,939

Bajo protesta de decir verdad declaramos que los Estados Financieros y sus Notas son Razonablemente correctos y responsables del emisor

ELABORÓ:

MAD. JAIME OMAR HUCHIN MIS
SUBDIRECTOR DE CONTABILIDAD

REVISÓ:

M. en C.P. ENA JULIETTE PACHECO Y RÉ
DIRECTORA ADMINISTRATIVA

AUTORIZÓ:

MTRA. MARGARITA WELLY DUARTE QUIJANO
DIRECTORA GENERAL

COLEGIO DE ESTUDIOS CIENTÍFICOS Y TECNOLÓGICOS DEL ESTADO DE CAMPECHE
 Estado Analítico del Ejercicio del Presupuesto de Egresos
 Clasificación Económica (por Tipo de Gasto)
 Del 1 de Enero al 30 de Septiembre de 2022

Concepto	Egresos					Subejercicio
	Aprobado	Ampliaciones/ (Reducciones)	Modificado	Devengado	Pagado	
	1	2	3 = (1 + 2)	4	5	
Gasto Corriente	235,757,256	3,425,557	239,182,813	157,009,826	151,862,067	82,172,987
Gasto de Capital	4,692,733	-3,425,557	1,267,176	196,871	196,871	1,070,305
Amortización de la Deuda y Disminución de Pasivos	0	0	0	0	0	0
Pensiones y Jubilaciones	0	0	0	0	0	0
Participaciones	0	0	0	0	0	0
Total del Gasto	240,449,989	0	240,449,989	157,206,697	152,058,939	83,243,292

Bajo protesta de decir verdad declaramos que los Estados Financieros y sus Notas son Razonablemente correctos y responsabilidad del emisor

ELABORÓ:

MAD. JAIME OMAR HUCHIN MIS
 SUBDIRECTOR DE CONTABILIDAD

REVISÓ:

M. en C. P. ENA JULIETTE PACHECO Y RÉ
 DIRECTORA ADMINISTRATIVA

AUTORIZÓ:

MTRA. MARGARITA NELLY DUARTE QUIJANO
 DIRECTORA GENERAL

COLEGIO DE ESTUDIOS CIENTÍFICOS Y TECNOLÓGICOS DEL ESTADO DE CAMPECHE

Estado Analítico del Ejercicio del Presupuesto de Egresos

Clasificación por Objeto del Gasto (Capítulo y Concepto)

Del 1 de Enero al 30 de Septiembre de 2022

Concepto	Egresos				Subejercicio 6 = (3 - 4)
	Aprobado 1	Ampliaciones/ (Reducciones) 2	Modificado 3 = (1 + 2)	Devengado 4	
Servicios Personales	195,874,816	2,863,826	198,538,442	126,945,854	71,592,588
Remuneraciones al Personal de Carácter Permanente	93,923,597	-92,687	93,830,910	70,958,715	22,872,196
Remuneraciones al Personal de Carácter Transitorio	0	0	0	0	0
Remuneraciones Adicionales y Especiales	59,382,378	2,131,305	61,513,683	30,894,611	30,619,072
Seguridad Social	35,993,051	-750,871	35,242,180	20,462,081	14,780,099
Otras Prestaciones Sociales y Económicas	3,714,466	1,047,913	4,762,379	2,881,109	1,881,270
Provisiones	0	0	0	0	0
Pago de Estímulos a Servidores Públicos	2,661,324	527,966	3,189,290	1,749,338	1,439,951
Materiales y Suministros	10,020,610	4,032,306	14,052,916	11,215,763	8,264,820
Materiales de Administración, Emisión de Documentos y Artículos Oficiales	5,345,096	-1,350,290	3,994,806	2,780,377	1,214,429
Alimentos y Utensilios	741,982	-111,819	630,163	499,400	130,763
Materias Primas y Materiales de Producción y Comercialización	6,798	3,602	10,400	2,503	7,897
Materiales y Artículos de Construcción y de Reparación	752,404	-154,828	597,576	294,840	302,735
Productos Químicos, Farmacéuticos y de Laboratorio	21,880	34,413	56,293	36,814	19,480
Combustibles, Lubricantes y Aditivos	1,967,188	-843,820	1,123,368	602,670	520,698
Vestuario, Blancos, Prendas de Protección y Artículos Deportivos	713,006	6,367,111	7,080,117	6,782,216	297,901
Materiales y Suministros Para Seguridad	0	0	0	0	0
Herramientas, Refacciones y Accesorios Menores	472,256	87,936	560,192	216,943	343,249
Servicios Generales	30,061,830	-3,470,374	26,591,456	18,848,209	7,743,246
Servicios Básicos	2,774,306	1,124,452	3,898,758	2,639,387	1,259,371
Servicios de Arrendamiento	3,891,188	-2,425,916	1,464,272	820,414	817,377
Servicios Profesionales, Científicos, Técnicos y Otros Servicios	4,825,282	408,880	5,234,162	3,626,107	3,489,827
Servicios Financieros, Bancarios y Comerciales	226,548	64,392	290,940	215,455	1,608,055
Servicios de Instalación, Reparación, Mantenimiento y Conservación	6,800,502	-3,447,832	3,352,670	1,156,961	2,195,709
Servicios de Comunicación Social y Publicidad	0	177,873	177,873	177,409	464
Servicios de Traslado y Viáticos	2,457,484	-149,428	2,308,056	1,439,617	868,440
Servicios Oficiales	5,784,784	-676,223	5,108,541	4,242,437	866,104
Otros Servicios Generales	3,301,756	1,454,429	4,756,185	4,530,423	225,761
Transferencias, Asignaciones, Subsidios y Otras Ayudas	0	0	0	0	0
Transferencias Internas y Asignaciones al Sector Público	0	0	0	0	0
Transferencias al Resto del Sector Público	0	0	0	0	0
Subsidios y Subvenciones	0	0	0	0	0
Ayudas Sociales	0	0	0	0	0
Pensiones y Jubilaciones	0	0	0	0	0
Transferencias a Fideicomisos, Mandatos y Otros Análogos	0	0	0	0	0
Transferencias a la Seguridad Social	0	0	0	0	0
Donativos	0	0	0	0	0
Transferencias al Exterior	0	0	0	0	0
Bienes Muebles, Inmuebles e Intangibles	4,692,733	-3,425,557	1,267,176	196,871	1,070,305
Mobiliario y Equipo de Administración	4,692,733	-3,595,095	1,097,638	27,333	1,070,305
Mobiliario y Equipo Educativo y Recreativo	0	0	0	0	0
Equipo e Instrumental Médico y de Laboratorio	0	0	0	0	0
Vehículos y Equipo de Transporte	0	0	0	0	0
Equipo de Defensa y Seguridad	0	0	0	0	0
Maquinaria, Otros Equipos y Herramientas	0	16,009	16,009	16,009	0
Activos Biológicos	0	0	0	0	0
Bienes Inmuebles	0	0	0	0	0
Activos Intangibles	0	153,529	153,529	153,529	0
Inversión Pública	0	0	0	0	0
Obra Pública en Bienes de Dominio Público	0	0	0	0	0
Obra Pública en Bienes Propios	0	0	0	0	0
Proyectos Productivos y Acciones de Fomento	0	0	0	0	0

COLEGIO DE ESTUDIOS CIENTÍFICOS Y TECNOLÓGICOS DEL ESTADO DE CAMPECHE
 Estado Analítico del Ejercicio del Presupuesto de Egresos
 Clasificación Funcional (Finalidad y Función)
 Del 1 de Enero al 30 de Septiembre de 2022

Concepto	Egresos					Subejercicio 6 = (3 - 4)
	Aprobado	Ampliaciones/ (Reducciones)	Modificado	Devengado	Pagado	
	1	2	3 = (1 + 2)	4	5	
Gobierno	0	0	0	0	0	0
Legislación			0	0	0	0
Justicia			0	0	0	0
Coordinación de la Política de Gobierno			0	0	0	0
Relaciones Exteriores			0	0	0	0
Asuntos Financieros y Hacendarios			0	0	0	0
Seguridad Nacional			0	0	0	0
Asuntos de Orden Público y de Seguridad Interior			0	0	0	0
Otros Servicios Generales			0	0	0	0
Desarrollo Social	240,449,989	0	240,449,989	157,206,697	152,058,939	83,243,292
Protección Ambiental			0	0	0	0
Vivienda y Servicios a la Comunidad			0	0	0	0
Salud			0	0	0	0
Recreación, Cultura y Otras Manifestaciones Sociales			0	0	0	0
Educación	240,449,989	0	240,449,989	157,206,697	152,058,939	83,243,292
Protección Social			0	0	0	0
Otros Asuntos Sociales			0	0	0	0
Desarrollo Económico	0	0	0	0	0	0
Asuntos Económicos, Comerciales y Laborales en General			0	0	0	0
Agropecuaria, Silvicultura, Pesca y Caza			0	0	0	0
Combustibles y Energía			0	0	0	0
Minería, Manufacturas y Construcción			0	0	0	0
Transporte			0	0	0	0
Comunicaciones			0	0	0	0
Turismo			0	0	0	0
Ciencia, Tecnología e Innovación			0	0	0	0
Otras Industrias y Otros Asuntos Económicos			0	0	0	0
Otras no Clasificadas en Funciones Anteriores	0	0	0	0	0	0
Transacciones de la Deuda Pública / Costo Financiero de la Deuda			0	0	0	0
Transferencias, Participaciones y Aportaciones entre Diferentes Niveles y Ordenes de Gobierno			0	0	0	0
Saneamiento del Sistema Financiero			0	0	0	0
Adeudos de Ejercicios Fiscales Anteriores			0	0	0	0
Total del Gasto	240,449,989	0	240,449,989	157,206,697	152,058,939	83,243,292

Bajo protesta de decir verdad declaramos que los Estados Financieros y sus Notas son razonablemente correctos y responsabilidad del emisor

ELABORÓ:

MAD. JAIME OMAR HUCHIN MIS
SUBDIRECTOR DE CONTABILIDAD

REVISÓ:

M. en G.P. ENA JULIETTE PACHECO Y RÉ
DIRECTORA ADMINISTRATIVA

AUTORIZÓ:


MTRA. MARGARITA NÚÑEZ CUARTE QUIJANO
DIRECTORA GENERAL

COLEGIO DE ESTUDIOS CIENTÍFICOS Y TECNOLÓGICOS DEL ESTADO DE CAMPECHE
Endeudamiento Neto
Del 1 de Enero al 30 de Septiembre de 2022


Identificación de Crédito o Instrumento	Contratación/Colocación	Amortización	Endeudamiento Neto
	A	B	C = A - B
Creditos Bancarios			
			0
			0
			0
			0
			0
			0
			0
			0
			0
Total Créditos Bancarios	0	0	0
Otros Instrumentos de Deuda			
			0
			0
			0
			0
			0
			0
			0
			0
			0
Total Otros Instrumentos de Deuda	0	0	0
TOTAL	0	0	0

Bajo protesta de decir verdad declaramos que los Estados Financieros y sus Notas son Razonablemente correctos y responsabilidad del emisor

ELABORÓ:


 MAD. JAIME OMAR HUCHIN MIS
 SUBDIRECTOR DE CONTABILIDAD

REVISÓ:


 M. en G.P. ENA JULIETTE PACHECO Y RÉ
 DIRECTORA ADMINISTRATIVA


AUTORIZÓ:



 MTRA. MARGARITA NELLY DUARTE QUIJANO
 DIRECTORA GENERAL


COLEGIO DE ESTUDIOS CIENTÍFICOS Y TECNOLÓGICOS DEL ESTADO DE CAMPECHE
Intereses de la Deuda
Del 1 de Enero al 30 de Septiembre de 2022

Identificación de Crédito o Instrumento	Devengado	Pagado
Créditos Bancarios		
Total de intereses de Créditos Bancarios	0	0
Otros Instrumentos de Deuda		
Total de intereses de Otros Instrumentos de Deuda	0	0
TOTAL	0	0

Bajo protesta de decir verdad declaramos que los Estados Financieros y sus Notas son Razonablemente correctos y resp

ELABORÓ: 
 MAD. JAIME OMAR HUCHIN MIS
 SUBDIRECTOR DE CONTABILIDAD


REVISÓ: 
 M. en G.P. ENA JULIETTE PACHECO Y RÉ
 DIRECTORA ADMINISTRATIVA


AUTORIZÓ: 
 MTRA. MARGARITA NELLY DUARTE QUIJANO
 DIRECTORA GENERAL


COLEGIO DE ESTUDIOS CIENTÍFICOS Y TECNOLÓGICOS DEL ESTADO DE CAMPECHE
 Flujo de Fondos
 Del 1 de Enero al 30 de Septiembre de 2022
 (Pesos)

Concepto	Estimado / Aprobado	Devengado	Recaudado / Pagado
Rubros de Ingresos	240,449,989	180,658,168	180,658,168
Impuestos	0	0	0
Cuotas y Aportaciones de Seguridad Social	0	0	0
Contribuciones de Mejoras	0	0	0
Derechos	0	0	0
Productos	26,844	9,565	9,565
Aprovechamientos	0	0	0
Ingresos por Venta de Bienes, Prestación de Servicios y Otros Ingresos	4,665,889	7,360,918	7,360,918
Participaciones, Aportaciones, Conventos, Incentivos Derivados de la Colaboración Fiscal y Fondos Distintos de Aportaciones	0	0	0
Transferencias, Asignaciones, Subsidios y Subvenciones, y Pensiones y Jubilaciones	235,757,256	173,287,686	173,287,686
Ingresos Derivados de Financiamientos	0	0	0
Capítulos de Gasto	240,449,989	157,206,697	152,058,939
Servicios Personales	195,674,816	126,945,854	126,072,107
Materiales y Suministros	10,020,610	11,215,763	8,264,820
Servicios Generales	3,006,183	18,848,209	17,525,141
Transferencias, Asignaciones, Subsidios y Otras Ayudas	0	0	0
Bienes Muebles, Inmuebles e Intangibles	4,692,733	196,871	196,871
Inversión Pública	0	0	0
Inversiones Financieras y Otras Provisiones	0	0	0
Participaciones y Aportaciones	0	0	0
Deuda Pública	0	0	0
Total de las operaciones	0	23,451,471	28,599,230

Bajo protesta de decir verdad declaramos que los Estados Financieros y sus Notas son razonablemente correctos y responsabilidad del emisor

ELABORO:

MAD, JAIME OMAR HUCHIN MIS
 SUBDIRECTOR DE CONTABILIDAD

REVISO:

 M. en G.P. ENA JULIETTE PACHECO Y RE
 DIRECTORA ADMINISTRATIVA

AUTORIZO:

 MTRA. MARGARITA NELLY DUARTE QUIJANO
 DIRECTORA GENERAL

COLEGIO DE ESTUDIOS CIENTÍFICOS Y TECNOLÓGICOS DEL ESTADO DE CAMPECHE
 Indicadores de Postura Fiscal
 Del 1 de Enero al 30 de Septiembre de 2022
 (Cifras en pesos)

Concepto	Estimado/Aprobado	Devengado	Recaudado/Pagado
I. Ingresos Presupuestarios (I=1+2)	240,449,989	180,658,168	180,658,168
1. Ingresos del Gobierno de la Entidad Federativa ¹	0	0	0
2. Ingresos del Sector Paraestatal ¹	240,449,989	180,658,168	180,658,168
II. Egresos Presupuestarios (II=3+4)	240,449,989	157,206,697	152,058,939
3. Egresos del Gobierno de la Entidad Federativa ²	0	0	0
4. Egresos del Sector Paraestatal ²	240,449,989	157,206,697	152,058,939
III. Balance Presupuestario (Superávit o Déficit) (III = I - II)	0	23,451,471	28,599,230

Concepto	Estimado/Aprobado	Devengado	Recaudado/Pagado
III. Balance presupuestario (Superávit o Déficit)	0	23,451,471	28,599,230
IV. Intereses, Comisiones y Gastos de la Deuda	0	0	0
V. Balance Primario (Superávit o Déficit) (V= III + IV)	0	23,451,471	28,599,230

Concepto	Estimado/Aprobado	Devengado	Recaudado/Pagado
A. Financiamiento	0	0	0
B. Amortización de la deuda	0	0	0
C. Financiamiento Neto	0	0	0

1. Los Ingresos que se presentan son los ingresos presupuestarios totales sin incluir los ingresos por financiamientos. Los Ingresos del Gobierno de la Entidad Federativa corresponden a los del Poder Ejecutivo, Legislativo Judicial y Autónomos

2. Los egresos que se presentan son los egresos presupuestarios totales sin incluir los egresos por amortización. Los egresos del Gobierno de la Entidad Federativa corresponden a los del Poder Ejecutivo, Legislativo, Judicial y Órganos Autónomos

3. Para Ingresos se reportan los ingresos recaudados; para egresos se reportan los egresos pagados


Bajo protesta de decir verdad declaramos que los Estados Financieros y sus Notas son Razonablemente correctos :

ELABORÓ:




MAD. JAIME OMAR HUCHIN MIS
SUBDIRECTOR DE CONTABILIDAD

REVISÓ:



M. en G.P. ENA JULIETTE PACHECO Y RÉ
DIRECTORA ADMINISTRATIVA

AUTORIZÓ:



MTRA. MARGARITA NELLY DUARTE QUIJANO
DIRECTORA GENERAL