




Cuenta Pública 2022  
**COLEGIO DE ESTUDIOS CIENTÍFICOS Y TECNOLÓGICOS DEL ESTADO DE CAMPECHE**  
 Estado Analítico de Ingresos  
 Del 1 de Enero al 31 de Diciembre de 2022

Rubro de Ingresos	Ingreso				Diferencia (6= 5 - 1)
	Estimado (1)	Ampliaciones y Reducciones (2)	Modificado (3= 1 + 2)	Devenido (4)	
Impuestos	0	0	0	0	0
Cuotas y Aportaciones de Seguridad Social	0	0	0	0	0
Contribuciones de Mejoras	0	0	0	0	0
Derechos	0	0	0	0	0
Productos	26,844	-12,191	14,653	14,653	-12,191
Aprovechamientos	0	0	0	0	0
Ingresos por Venta de Bienes, Prestación de Servicios y Otros Ingresos	4,665,889	4,022,317	8,688,206	8,688,206	4,022,317
Participaciones, Aportaciones, Convenios, Incentivos Derivados de la Colaboración Fiscal y Fondos Distintos de Aportaciones	0	0	0	0	0
Transferencias, Asignaciones, Subsidios y Subvenciones, y Pensiones y Jubilaciones	235,757,256	7,362,698	243,119,954	243,119,954	7,362,698
Ingresos Derivados de Financiamientos	0	0	0	0	0
<b>Total</b>	<b>240,449,989</b>	<b>11,372,824</b>	<b>251,822,813</b>	<b>251,822,813</b>	<b>11,372,824</b>
			Ingresos excedentes		

Estado Analítico de Ingresos Por Fuente de Financiamiento	Ingreso				Diferencia (6= 5 - 1)
	Estimado (1)	Ampliaciones y Reducciones (2)	Modificado (3= 1 + 2)	Devenido (4)	
<b>Ingresos del Poder Ejecutivo Federal o Estatal y de los Municipios</b>	0	0	0	0	0
Impuestos	0	0	0	0	0
Cuotas y Aportaciones de Seguridad Social	0	0	0	0	0
Contribuciones de Mejoras	0	0	0	0	0
Derechos	0	0	0	0	0
Productos	0	0	0	0	0
Aprovechamientos	0	0	0	0	0
Participaciones, Aportaciones, Convenios, Incentivos Derivados de la Colaboración Fiscal y Fondos Distintos de Aportaciones	0	0	0	0	0
Transferencias, Asignaciones, Subsidios y Subvenciones, y Pensiones y Jubilaciones	0	0	0	0	0
<b>Ingresos de los Entes Públicos de los Poderes Legislativo y Judicial, de los Órganos Autónomos y del Sector Paraestatal o Paramunicipal, así como de las Empresas Productivas del Estado</b>	<b>240,449,989</b>	<b>11,372,824</b>	<b>251,822,813</b>	<b>251,822,813</b>	<b>11,372,824</b>
Cuotas y Aportaciones de Seguridad Social	0	0	0	0	0
Productos	26,844	-12,191	14,653	14,653	-12,191
Ingresos por Venta de Bienes, Prestación de Servicios y Otros Ingresos	4,665,889	4,022,317	8,688,206	8,688,206	4,022,317
Transferencias, Asignaciones, Subsidios y Subvenciones, y Pensiones y Jubilaciones	235,757,256	7,362,698	243,119,954	243,119,954	7,362,698
<b>Ingresos derivados de financiamiento</b>	<b>0</b>	<b>0</b>	<b>0</b>	<b>0</b>	<b>0</b>
Ingresos Derivados de Financiamientos	0	0	0	0	0
<b>Total</b>	<b>240,449,989</b>	<b>11,372,824</b>	<b>251,822,813</b>	<b>251,822,813</b>	<b>11,372,824</b>
			Ingresos excedentes		

Bajo protesta de decir verdad declaramos que los Estados Financieros y sus notas son razonablemente correctos y son responsabilidad del emisor

ELABORÓ:  M. en G.P. ENA JULIETTE PACHECO Y RE  
 DIRECTORA ADMINISTRATIVA

REVISÓ:  MIRA MARGARITA NELLY DUARTE-EBLIANO  
 AUTÓGRAFO:  MIRA MARGARITA NELLY DUARTE-EBLIANO  
 DIRECTORA GENERAL

**Cuenta Pública 2022**  
**Gobierno (Federal/Estatal/Municipal) de COLEGIO DE ESTUDIOS CIENTÍFICOS Y TECNOLÓGICOS DEL ESTADO DE CAMPECHE**  
**Estado Analítico del Ejercicio del Presupuesto de Egresos**  
**Clasificación Administrativa**  
**Del 1 de Enero al 31 de Diciembre de 2022**

Concepto	Egresos				Pagado	Subejercicio
	Aprobado 1	Ampliaciones/ (Reducciones) 2	Modificado 3 = (1 + 2)	Devengado 4		
Poder Ejecutivo	0		0	0	0	0
Poder Legislativo	0		0	0	0	0
Poder Judicial	0		0	0	0	0
Organos Autónomos	0		0	0	0	0
<b>Total del Gasto</b>	<b>0</b>		<b>0</b>	<b>0</b>	<b>0</b>	<b>0</b>

Bajo protesta de decir verdad declaramos que los Estados Financieros y sus notas son razonablemente correctos y son responsabilidad del emisor


ELABORÓ:

  
**MAD. JAMÉ OMAR HUCHIN MIS**  
**SUBDIRECTOR DE CONTABILIDAD**

REVISÓ:

  
**M. en G.P. EVA JUAREZ PACHECO Y RÍ**  
**DIRECTORA ADMINISTRATIVA**

AUTORIZÓ:

  
**MTRA. MARGARITA NEZ DUARTE QUIJANO**  
**DIRECTORA GENERAL**


Cuenta Pública 2022  
Sector Paraestatal del Gobierno (Federal/Estatal/Municipal) de COLEGIO DE ESTUDIOS CIENTÍFICOS Y TECNOLÓGICOS DEL ESTADO DE CAMPECHE  
Estado Analítico del Ejercicio del Presupuesto de Egresos  
Clasificación Administrativa  
Del 1 de Enero al 31 de Diciembre de 2022

Concepto	Egresos		Ampliaciones/ (Reducciones)	Devengado	Pagado	Subejercicio
	Aprobado	Modificado				
	1	3 = (1+2)	2	4	5	6 = (3-4)
Entidades Paraestatales y Fideicomisos No Empresariales y No Financieros	240,449,989	251,822,813	11,372,824	246,418,286	237,763,186	5,404,517
Instituciones Públicas de la Seguridad Social	0	0	0	0	0	0
Entidades Paraestatales Empresariales No Financieras con Participación Estatal Mayoritaria	0	0	0	0	0	0
Fideicomisos Empresariales No Financieros con Participación Estatal Mayoritaria	0	0	0	0	0	0
Entidades Paraestatales Empresariales Financieras Monetarias con Participación Estatal Mayoritaria	0	0	0	0	0	0
Entidades Paraestatales Empresariales Financieras No Monetarias con Participación Estatal Mayoritaria	0	0	0	0	0	0
Fideicomisos Financieros Públicos con Participación Estatal Mayoritaria	0	0	0	0	0	0
<b>Total del Gasto</b>	<b>240,449,989</b>	<b>251,822,813</b>	<b>11,372,824</b>	<b>246,418,286</b>	<b>237,763,186</b>	<b>5,404,517</b>

Bajo protesta de decir verdad declaramos que los Estados Financieros y sus notas son razonablemente correctos y son responsabilidad del emisor

ELABORÓ:  
  
MAD. JAIME OMAR HUCHIN MIS  
SUBDIRECTOR DE CONTABILIDAD

REVISÓ:  
  
M. en G.P. ENA JULIETTE PACHECO Y RÉ  
DIRECTORA ADMINISTRATIVA

AUTORIZÓ:  
  
MTRA. MARGARITA SOLEY Y DUARTE QUIJANO  
DIRECTORA GENERAL

Cuenta Pública 2022  
**COLEGIO DE ESTUDIOS CIENTÍFICOS Y TECNOLÓGICOS DEL ESTADO DE CAMPECHE**  
 Estado Analítico del Ejercicio del Presupuesto de Egresos  
 Clasificación Administrativa  
 Del 1 de Enero al 31 de Diciembre de 2022

Concepto	Egresos			Devengado	Pagado	Subejercicio 6 = (3-4)
	Aprobado 1	Ampliaciones/ (Reducciones) 2	Modificado 3 = (1+2)			
Sin Ramo/Dependencia	75,084,288	41,857,718	116,942,017	116,942,017	113,007,393	0
PLANTEL BONFIL	10,327,603	11,508,210	21,835,813	21,835,813	21,109,130	0
PLANTEL PALIZADA	9,536,568	6,073,605	15,610,172	15,610,172	15,080,906	0
PLANTEL HOPELCHEN	10,992,747	6,378,419	17,371,167	17,371,167	16,827,047	0
PLANTEL POMUCH	17,981,063	6,251,028	24,232,090	24,232,090	23,435,355	0
PLANTEL MIGUEL HIDALGO	13,058,234	5,334,939	18,393,173	18,393,173	17,790,856	0
PLANTEL CARRILLO PUERTO	13,188,083	6,311,518	19,499,602	19,499,602	18,764,099	0
DIRECCION GENERAL	96,821,966	-31,487,396	65,334,570	65,334,570	58,075,235	5,404,517
Dirección General	4,051,542	471,348	4,522,890	4,522,890	4,481,292	0
Secretaría Técnica	2,417,244	61,583	2,478,827	2,478,827	2,421,493	0
Dirección Académica	12,537,702	-6,112,096	6,425,606	6,425,606	6,270,430	0
Dirección de Planeación	7,286,247	-3,275,653	4,010,594	4,010,594	3,937,917	0
Dirección de Vinculación	4,059,395	910,450	4,969,845	4,969,845	4,902,903	0
Dirección Administrativa	53,744,647	-12,950,934	40,793,713	40,793,713	34,033,132	5,404,517
Relaciones Publica	9,873,459	-8,529,159	1,344,300	1,344,300	1,278,536	0
Fortalecimiento Academico	2,851,730	-2,062,935	788,795	788,795	749,532	0
PLANTEL CAMPECHE	66,543,725	1,002,502	69,546,226	69,546,226	66,680,558	0
P. Campeche T.M.	51,954,387	-8,629,912	43,324,475	43,324,475	41,600,282	0
P. Campeche T.V.	16,589,337	9,632,414	26,221,751	26,221,751	25,080,276	0
<b>Total del Gasto</b>	<b>240,449,989</b>	<b>11,372,824</b>	<b>251,822,813</b>	<b>246,418,296</b>	<b>237,763,186</b>	<b>5,404,517</b>

Bajo protesta de decir verdad declaramos que los Estados Financieros y sus notas son razonablemente correctos y son responsabilidad del emisor

ELABORÓ:

MAD. JAIME QUMAR HUCHIN MIS  
 SUBDIRECTOR DE CONTABILIDAD

REVISÓ:

M. en G. YENIA JULIETTE PACHECO Y RÉ  
 DIRECTORA ADMINISTRATIVA

AUTORIZÓ:

MTRA. MARCO ANTONIO CUARTE QUIJANO  
 DIRECTORA GENERAL

Cuenta Pública 2022  
**COLEGIO DE ESTUDIOS CIENTÍFICOS Y TECNOLÓGICOS DEL ESTADO DE CAMPECHE**  
 Estado Analítico del Ejercicio del Presupuesto de Egresos  
 Clasificación Económica (por Tipo de Gasto)  
 Del 1 de Enero al 31 de Diciembre de 2022


Concepto	Egresos					Subejercicio 6 = ( 3 - 4 )
	Aprobado 1	Ampliaciones/ (Reducciones) 2	Modificado 3 = ( 1 + 2 )	Devengado 4	Pagado 5	
Gasto Corriente	235,757,256	10,470,668	246,227,924	246,201,735	237,546,625	26,189
Gasto de Capital	4,692,733	902,156	5,594,889	216,561	216,561	5,378,328
Amortización de la Deuda y Disminución de Pasivos	0	0	0	0	0	0
Pensiones y Jubilaciones	0	0	0	0	0	0
Participaciones	0	0	0	0	0	0
<b>Total del Gasto</b>	<b>240,449,989</b>	<b>11,372,824</b>	<b>251,822,813</b>	<b>246,418,296</b>	<b>237,763,186</b>	<b>5,404,517</b>

Bajo protesta de decir verdad declaramos que los Estados Financieros y sus notas son razonablemente correctos y son responsabilidad del emisor

ELABORÓ:

  
 MAD. JAIME OMAR HUCHIN MIS  
 SUBDIRECTOR DE CONTABILIDAD

REVISÓ

  
 M. en G.P. ENA JULIETTE PACHECO Y RÉ  
 DIRECTORA ADMINISTRATIVA

AUTORIZÓ:

  
 MTRA. MARGARITA NELLY DUARTE QUIJANO  
 DIRECTORA GENERAL

**Cuenta Pública 2022**  
**COLEGIO DE ESTUDIOS CIENTÍFICOS Y TECNOLÓGICOS DEL ESTADO DE CAMPECHE**  
**Estado Analítico del Ejercicio del Presupuesto de Egresos**  
**Clasificación Funcional (Finalidad y Función)**  
**Del 1 de Enero al 31 de Diciembre de 2022**

Concepto	Egresos				Subejercicio	
	1 Aprobado	2 Ampliaciones/ (Reducciones)	3 = (1+2) Modificado	4 Devengado		5 Pagado
<b>Gobierno</b>						
Legislación	0	0	0	0	0	0
Justicia	0	0	0	0	0	0
Coordinación de la Política de Gobierno	0	0	0	0	0	0
Relaciones Exteriores	0	0	0	0	0	0
Asuntos Financieros y Hacendarios	0	0	0	0	0	0
Seguridad Nacional	0	0	0	0	0	0
Asuntos de Orden Público y de Seguridad Interior	0	0	0	0	0	0
Otros Servicios Generales	0	0	0	0	0	0
<b>Desarrollo Social</b>	240,449,989	11,372,824	251,822,813	246,418,296	237,763,186	5,404,517
Protección Ambiental	0	0	0	0	0	0
Vivienda y Servicios a la Comunidad	0	0	0	0	0	0
Salud	0	0	0	0	0	0
Recreación, Cultura y Otras Manifestaciones Sociales	0	0	0	0	0	0
Educación	240,449,989	11,372,824	251,822,813	246,418,296	237,763,186	5,404,517
Protección Social	0	0	0	0	0	0
Otros Asuntos Sociales	0	0	0	0	0	0
<b>Desarrollo Económico</b>	0	0	0	0	0	0
Asuntos Económicos, Comerciales y Laborales en General	0	0	0	0	0	0
Agropecuaria, Silvicultura, Pesca y Caza	0	0	0	0	0	0
Combustibles y Energía	0	0	0	0	0	0
Minería, Manufacturas y Construcción	0	0	0	0	0	0
Transporte	0	0	0	0	0	0
Comunicaciones	0	0	0	0	0	0
Turismo	0	0	0	0	0	0
Ciencia, Tecnología e Innovación	0	0	0	0	0	0
Otras Industrias y Otros Asuntos Económicos	0	0	0	0	0	0
<b>Otras no Clasificadas en Funciones Anteriores</b>	0	0	0	0	0	0
Transacciones de la Deuda Pública / Costo Financiero de la Deuda	0	0	0	0	0	0
Transferencias, Participaciones y Aportaciones entre Diferentes Niveles y	0	0	0	0	0	0
Ordenes de Gobierno	0	0	0	0	0	0
Saneamiento del Sistema Financiero	0	0	0	0	0	0
Adeudos de Ejercicios Fiscales Anteriores	0	0	0	0	0	0
<b>Total del Gasto</b>	240,449,989	11,372,824	251,822,813	246,418,296	237,763,186	5,404,517

Bajo protesta de decir verdad declaramos que los Estados Financieros y sus notas son razonablemente correctos y son responsabilidad del emisor

ELABORÓ:

MAD. JAIME OMAR HUCHIN MIS  
 SUBDIRECTOR DE CONTABILIDAD

REVISÓ:

M. en G.F. EVA JULIETTE PACHECO Y RÉ  
 DIRECTORA ADMINISTRATIVA

AUTORIZÓ:

MTRA. MARGARITA NELLY DUARTE QUIJANO  
 DIRECTORA GENERAL

Cuenta Pública 2022  
**COLEGIO DE ESTUDIOS CIENTÍFICOS Y TECNOLÓGICOS DEL ESTADO DE CAMPECHE**  
 Estado Analítico del Ejercicio del Presupuesto de Egresos  
 Clasificación por Objeto del Gasto (Capítulo y Concepto)  
 Del 1 de Enero al 31 de Diciembre de 2022

Concepto	Egresos					
	Aprobado	Ampliaciones/ (Reducciones)	Modificado	Devengado	Pagado	Subejercicio
	1	2	3 = (1 + 2)	4	5	6 = (3 - 4)
<b>Servicios Personales</b>	<b>195,674,816</b>	<b>9,126,588</b>	<b>204,801,404</b>	<b>204,775,215</b>	<b>197,196,121</b>	<b>26,189</b>
Remuneraciones al Personal de Carácter Permanente	93,923,597	4,392,800	98,316,457	98,316,457	98,315,802	0
Remuneraciones al Personal de Carácter Transitorio	0	0	0	0	0	0
Remuneraciones Adicionales y Especiales	59,382,378	10,908,709	70,291,087	70,291,087	68,121,939	0
Seguridad Social	35,993,051	-7,403,123	28,589,928	28,589,928	25,106,962	26,189
Otras Prestaciones Sociales y Económicas	3,714,466	454,178	4,168,644	4,168,644	3,726,742	0
Provisiones	0	0	0	0	0	0
Pago de Estímulos a Servidores Públicos	2,061,324	773,964	3,435,288	3,435,288	1,924,676	0
<b>Materiales y Suministros</b>	<b>10,020,610</b>	<b>3,598,439</b>	<b>13,619,050</b>	<b>13,619,050</b>	<b>13,619,050</b>	<b>0</b>
Materiales de Administración, Emisión de Documentos y Artículos Oficiales	5,345,000	-2,129,312	3,215,784	3,215,784	3,215,784	0
Alimentos y Utensilios	741,992	696,061	1,438,043	1,438,043	1,438,043	0
Materiales Primas y Materiales de Producción y Comercialización	6,798	-4,295	2,503	2,503	2,503	0
Materiales y Artículos de Construcción y de Reparación	752,404	-445,987	306,417	306,417	306,417	0
Productos Químicos, Farmacéuticos y de Laboratorio	211,880	189,283	211,163	211,163	211,163	0
Combustibles, Lubricantes y Aditivos	1,967,188	-1,004,061	963,127	963,127	963,127	0
Vestuario, Blancos, Prendas de Protección y Artículos Deportivos	713,000	6,398,929	7,111,935	7,111,935	7,111,935	0
Materiales y Suministros Para Seguridad	0	0	0	0	0	0
Herramientas, Refacciones y Accesorios Menores	472,256	-102,178	370,078	370,078	370,078	0
<b>Servicios Generales</b>	<b>30,061,830</b>	<b>-2,254,359</b>	<b>27,807,472</b>	<b>27,807,472</b>	<b>26,731,454</b>	<b>0</b>
Servicios Básicos	2,774,300	1,177,762	3,952,068	3,952,068	3,952,068	0
Servicios de Arrendamiento	3,891,188	-2,671,354	1,219,834	1,219,834	1,219,834	0
Servicios Profesionales, Científicos, Técnicos y Otros Servicios	4,825,282	603,799	5,429,081	5,429,081	5,429,081	0
Servicios Financieros, Bancarios y Comerciales	226,548	846	227,394	227,394	227,394	0
Servicios de Instalación, Reparación, Mantenimiento y Conservación	6,800,502	-5,299,576	1,500,926	1,500,926	1,493,095	0
Servicios de Comunicación Social y Publicidad	0	232,581	232,581	232,581	232,581	0
Servicios de Traslado y Viáticos	2,457,484	-20,262	2,437,222	2,431,222	2,431,222	0
Servicios Oficiales	5,784,764	704,188	6,488,952	6,488,952	6,478,558	0
Otros Servicios Generales	3,301,756	3,023,658	6,325,414	6,325,414	5,267,621	0
<b>Transferencias, Asignaciones, Subsidios y Otras Ayudas</b>	<b>0</b>	<b>0</b>	<b>0</b>	<b>0</b>	<b>0</b>	<b>0</b>
Transferencias Internas y Asignaciones al Sector Público	0	0	0	0	0	0
Transferencias al Resto del Sector Público	0	0	0	0	0	0
Subsidios y Subvenciones	0	0	0	0	0	0
Ayudas Sociales	0	0	0	0	0	0
Pensiones y Jubilaciones	0	0	0	0	0	0
Transferencias a Fideicomisos, Mandatos y Otros Análogos	0	0	0	0	0	0
Transferencias a la Seguridad Social	0	0	0	0	0	0
Donativos	0	0	0	0	0	0
Transferencias al Exterior	0	0	0	0	0	0
<b>Bienes Muebles, Inmuebles e Intangibles</b>	<b>4,692,733</b>	<b>902,156</b>	<b>5,594,887</b>	<b>216,559</b>	<b>216,561</b>	<b>5,378,328</b>
Mobiliario y Equipo de Administración	4,692,733	712,928	5,405,659	27,331	27,333	5,378,328
Mobiliario y Equipo Educativo y Recreativo	0	10,790	10,790	10,790	10,790	0
Equipo e Instrumental Médico y de Laboratorio	0	0	0	0	0	0
Vehículos y Equipo de Transporte	0	0	0	0	0	0
Equipo de Defensa y Seguridad	0	0	0	0	0	0
Maquinaria, Otros Equipos y Herramientas	0	24,909	24,909	24,909	24,909	0
Activos Biológicos	0	0	0	0	0	0
Bienes Inmuebles	0	0	0	0	0	0
Activos Intangibles	0	153,529	153,529	153,529	153,529	0
<b>Inversión Pública</b>	<b>0</b>	<b>0</b>	<b>0</b>	<b>0</b>	<b>0</b>	<b>0</b>
Obra Pública en Bienes de Dominio Público	0	0	0	0	0	0
Obra Pública en Bienes Propios	0	0	0	0	0	0
Proyectos Productivos y Acciones de Fomento	0	0	0	0	0	0
<b>Inversiones Financieras y Otras Provisiones</b>	<b>0</b>	<b>0</b>	<b>0</b>	<b>0</b>	<b>0</b>	<b>0</b>
Inversiones Para el Fomento de Actividades Productivas	0	0	0	0	0	0
Acciones y Participaciones de Capital	0	0	0	0	0	0
Compra de Títulos y Valores	0	0	0	0	0	0
Concesión de Préstamos	0	0	0	0	0	0
Inversiones en Fideicomisos, Mandatos y Otros Análogos	0	0	0	0	0	0
Otras Inversiones Financieras	0	0	0	0	0	0
Provisiones para Contingencias y Otras Erogaciones Especiales	0	0	0	0	0	0
<b>Participaciones y Aportaciones</b>	<b>0</b>	<b>0</b>	<b>0</b>	<b>0</b>	<b>0</b>	<b>0</b>
Participaciones	0	0	0	0	0	0
Aportaciones	0	0	0	0	0	0
Convenios	0	0	0	0	0	0
<b>Deuda Pública</b>	<b>0</b>	<b>0</b>	<b>0</b>	<b>0</b>	<b>0</b>	<b>0</b>
Amortización de la Deuda Pública	0	0	0	0	0	0
Intereses de la Deuda Pública	0	0	0	0	0	0
Comisiones de la Deuda Pública	0	0	0	0	0	0
Gastos de la Deuda Pública	0	0	0	0	0	0
Costo por Coberturas	0	0	0	0	0	0
Apoyos Financieros	0	0	0	0	0	0
Adeudos de Ejercicios Fiscales Anteriores (Adefas)	0	0	0	0	0	0
<b>Total del Gasto</b>	<b>240,449,989</b>	<b>11,372,824</b>	<b>251,822,813</b>	<b>246,418,296</b>	<b>237,763,186</b>	<b>5,404,517</b>

Bajo protesta de decir verdad declaramos que los Estados Financieros y sus notas son razonablemente correctos y son responsabilidad del emisor

ELABORÓ:

MAD. JAIME ORAMUQUIN MÍZ  
SUBDIRECTOR DE CONTABILIDAD

REVISÓ

M. EN C. ENA JULIETTE PACHECO Y RE  
DIRECTORA ADMINISTRATIVA

AUTORIZÓ


MTRA. MARGARITA NEELI ESPARTE QUIJANO  
DIRECTORA GENERAL

Cuenta Pública 2022  
**COLEGIO DE ESTUDIOS CIENTÍFICOS Y TECNOLÓGICOS DEL ESTADO DE CAMPECHE**  
**Endeudamiento Neto**  
 Del 1 de Enero al 31 de Diciembre de 2022

Identificación de Crédito o Instrumento	Contratación / Colocación	Amortización	Endeudamiento Neto
	A	B	C = A - B
<b>Créditos Bancarios</b>			
			0
			0
			0
			0
			0
			0
			0
			0
			0
<b>Total Créditos Bancarios</b>	<b>0</b>	<b>0</b>	<b>0</b>
<b>Otros Instrumentos de Deuda</b>			
			0
			0
			0
			0
			0
			0
			0
			0
			0
<b>Total Otros Instrumentos de Deuda</b>	<b>0</b>	<b>0</b>	<b>0</b>
<b>TOTAL</b>	<b>0</b>	<b>0</b>	<b>0</b>

Bajo protesta de decir verdad declaramos que los Estados Financieros y sus notas son razonablemente correctos y son responsabilidad del emisor

ELABORÓ:   
 MAD. JAIME OMAR HUCHIN MIS  
 SUBDIRECTOR DE CONTABILIDAD

REVISÓ:   
 M. en G.P. ENA JULIETTE PACHECO Y RÉ  
 DIRECTORA ADMINISTRATIVA

AUTORIZÓ:   
 MTRA. MARGARITA NELLY DUARTE QUIJANO  
 DIRECTORA GENERAL




Cuenta Pública 2022  
**COLEGIO DE ESTUDIOS CIENTÍFICOS Y TECNOLÓGICOS DEL ESTADO DE CAMPECHE**  
 Indicadores de Postura Fiscal  
 Del 1 de Enero al 31 de Diciembre de 2022  
 (Cifras en pesos)


Concepto	Estimado/Aprobado	Devengado	Recaudado/Pagado
<b>I. Ingresos Presupuestarios</b>	<b>240,449,989</b>	<b>251,822,813</b>	<b>251,822,813</b>
1. Ingresos del Gobierno de la Entidad Federativa	0	0	0
2. Ingresos del Sector Paraestatal	240,449,989	251,822,813	251,822,813
<b>II. Egresos Presupuestarios</b>	<b>240,449,989</b>	<b>246,418,296</b>	<b>237,763,186</b>
3. Egresos del Gobierno de la Entidad Federativa	0	0	0
4. Egresos del Sector Paraestatal	240,449,989	246,418,296	237,763,186
<b>III. Balance Presupuestario (Superávit o Déficit) (III = I - II)</b>	<b>0</b>	<b>5,404,517</b>	<b>14,059,627</b>


Concepto	Estimado/Aprobado	Devengado	Recaudado/Pagado
III. Balance presupuestario (Superávit o Déficit)	0	5,404,517	14,059,627
IV. Intereses, Comisiones y Gastos de la Deuda	0	0	0
<b>V. Balance Primario (Superávit o Déficit) (V= III + IV)</b>	<b>0</b>	<b>5,404,517</b>	<b>14,059,627</b>

Concepto	Estimado/Aprobado	Devengado	Recaudado/Pagado
A. Financiamiento	0	0	0
B. Amortización de la deuda	0	0	0
C. Financiamiento Neto	0	0	0

Bajo protesta de decir verdad declaramos que los Estados Financieros y sus notas son razonablemente correctos y son responsabilidad del emisor

ELABORÓ:   
 MAD. JAIME OMAR HUCHIN MIS  
 SUBDIRECTOR DE CONTABILIDAD

REVISÓ:   
 M. en G.P. ANA JULIETTE PACHECO Y RÉ  
 DIRECTORA ADMINISTRATIVA

AUTORIZÓ:   
 MTRA. MARGARITA NELLY DUARTE QUIJANO  
 DIRECTORA GENERAL