

COLEGIO DE ESTUDIOS CIENTÍFICOS Y TECNOLÓGICOS DEL ESTADO DE CAMPECHE
 Estado Analítico de Ingresos
 Del 1 de Enero al 31 de Marzo de 2023

Rubro de Ingresos	Asumos y Reducciones		Ingreso		Diferencia (6= 5 - 1)
	Estimado (1)	(2)	Modificado (3= 1 + 2)	Devengado (4)	
Impuestos	0	0	0	0	0
Cuotas y Aportaciones de Seguridad Social	0	0	0	0	0
Contribuciones de Mejoras	0	0	0	0	0
Derechos	0	0	0	0	0
Productos	15,253	0	15,253	5,711	5,711
Aprovechamientos	0	0	0	0	0
Ingresos por Venta de Bienes, Prestación de Servicios y Otros	8,094,019	0	8,094,019	2,946,304	2,946,304
Participaciones, Aportaciones, Convenios, Incentivos Derivados de la Colaboración Fiscal y Fondos Distintos de Aportaciones	0	0	0	0	0
Transferencias, Asignaciones, Subsidios y Subvenciones, y Pensiones y Jubilaciones	244,155,514	0	244,155,514	53,211,968	53,211,968
Ingresos Derivados de Financiamientos	0	0	0	0	0
Total	252,264,786	0	252,264,786	56,163,983	56,163,983
			Ingresos excedentes		-186,100,803

Estado Analítico de Ingresos Por Fuente de Financiamiento	Asumos y Reducciones		Ingreso		Diferencia (6= 5 - 1)
	Estimado (1)	(2)	Modificado (3= 1 + 2)	Devengado (4)	
Ingresos del Poder Ejecutivo Federal o Estatal y de los Municipios	0	0	0	0	0
Impuestos	0	0	0	0	0
Cuotas y Aportaciones de Seguridad Social	0	0	0	0	0
Contribuciones de Mejoras	0	0	0	0	0
Derechos	0	0	0	0	0
Productos	0	0	0	0	0
Aprovechamientos	0	0	0	0	0
Participaciones, Aportaciones, Convenios, Incentivos Derivados de la Colaboración Fiscal y Fondos Distintos de Aportaciones	0	0	0	0	0
Transferencias, Asignaciones, Subsidios y Subvenciones, y Pensiones y Jubilaciones	0	0	0	0	0
Ingresos de los entes municipales de los poderes Legislativo y Judicial, de los Órganos Autónomos y del Sector Parastatal o Judicial, de los Órganos Autónomos y del Sector Parastatal o Judicial, de los Órganos Autónomos y del Sector Parastatal o Judicial	252,264,786	0	252,264,786	56,163,983	56,163,983
Cuotas y Aportaciones de Seguridad Social	0	0	0	0	0
Productos	15,253	0	15,253	5,711	5,711
Ingresos por Venta de Bienes, Prestación de Servicios y Otros	8,094,019	0	8,094,019	2,946,304	2,946,304
Participaciones, Aportaciones, Convenios, Incentivos Derivados de la Colaboración Fiscal y Fondos Distintos de Aportaciones	0	0	0	0	0
Transferencias, Asignaciones, Subsidios y Subvenciones, y Pensiones y Jubilaciones	244,155,514	0	244,155,514	53,211,968	53,211,968
Ingresos derivados de financiamiento	0	0	0	0	0
Ingresos Derivados de Financiamientos	0	0	0	0	0
Total	252,264,786	0	252,264,786	56,163,983	56,163,983
			Ingresos excedentes		-186,100,803

Bajo protesta de decir verdad, autorizamos que los Estados Financieros y sus Notas son razonablemente correctos y responsabilidad del emisor

ELABORÓ:

MAD. JAIME HENAR HUCHIN MIS
 SUBDIRECTOR DE CONTABILIDAD

REVISÓ:

M. en G. P. ENA JULIETTE PACHECO Y RE
 DIRECTORA ADMINISTRATIVA

AUTORIZÓ:

MTRA. MARGARITA NELLY DUARTE QUIJANO
 DIRECTORA GENERAL

Sector Paraestatal del Gobierno (Federal/Estadal/Municipal) de COLEGIO DE ESTUDIOS CIENTÍFICOS Y TECNOLÓGICOS DEL ESTADO DE CAMPECHE
Estado Analítico del Ejercicio del Presupuesto de Egresos
Clasificación Administrativa
Del 1 de Enero al 31 de Marzo de 2023

Concepto	Egresos					Subejercicio 6 = (3 - 4)
	Aprobado 1	Ampliaciones/ (Reducciones) 2	Modificado 3 = (1 + 2)	Devengado 4	Pagado 5	
Entidades Paraestatales y Fideicomisos No Empresariales y No Financieros	252,264,786	0	252,264,786	54,909,911	53,061,100	197,354,875
Instituciones Públicas de la Seguridad Social	0	0	0	0	0	0
Entidades Paraestatales Empresariales No Financieras con Participación Estatal Mayoritaria	0	0	0	0	0	0
Fideicomisos Empresariales No Financieros con Participación Estatal Mayoritaria	0	0	0	0	0	0
Entidades Paraestatales Empresariales Financieras Monetarias con Participación Estatal Mayoritaria	0	0	0	0	0	0
Entidades Paraestatales Empresariales Financieras No Monetarias con Participación Estatal Mayoritaria	0	0	0	0	0	0
Fideicomisos Financieros Públicos con Participación Estatal Mayoritaria	0	0	0	0	0	0
Total del Gasto	252,264,786	0	252,264,786	54,909,911	53,061,100	197,354,875

Bajo protesta de decir verdad declaramos que los Estados Financieros y sus Notas son razonablemente correctos y responsabilidad del emisor

ELABORÓ:

REVISÓ:


MAD. JAIME OMAR HUCHIN MIS
SUBDIRECTOR DE CONTABILIDAD


M. en C. P. ENA JULIETTE PACHECO Y RÉ
DIRECTORA ADMINISTRATIVA


AUTORIZÓ:
MTRA. MARGARITA NELLY DUARTE QUIJANO
DIRECTORA GENERAL


Cuenta Pública 2023
COLEGIO DE ESTUDIOS CIENTÍFICOS Y TECNOLÓGICOS DEL ESTADO DE CAMPECHE
 Estado Analítico del Ejercicio del Presupuesto de Egresos
 Clasificación Administrativa
 Del 1 de Enero al 31 de Marzo de 2023


Concepto	Aprobado		Ampliaciones/ (Reducciones)		Egresos Modificado		Devengado		Pagado		Subejercicio 6 = (3 + 4)
	1	2	3 = (1 + 2)	4	5	6 = (3 + 4)					
Sin Ramo/Dependencia	117,810,905	539,984	118,350,888	28,331,446	27,490,235	90,019,442					
PLANTEL BONFIL	21,935,279	-81,160	21,854,118	5,196,245	5,039,769	16,657,874					
PLANTEL PALIZADA	15,816,912	93,700	15,910,612	3,801,669	3,685,849	12,108,923					
PLANTEL HOPELCHEN	17,462,758	160,605	17,623,363	4,051,346	3,920,197	13,572,017					
PLANTEL POMUCH	24,323,618	94,937	24,418,555	5,920,549	5,748,359	18,498,006					
PLANTEL MIGUEL HIDALGO	18,706,349	154,665	18,861,034	4,419,745	4,290,763	14,441,289					
PLANTEL CARRILLO PUERTO	19,565,989	117,218	19,683,207	4,941,873	4,805,298	14,741,334					
DIRECCION GENERAL	62,378,575	-729,421	61,650,153	10,124,657	9,603,095	51,525,497					
Dirección General	4,498,307	-60,878	4,437,429	876,086	866,896	3,561,344					
Secretaría Técnica	2,466,217	38,094	2,504,311	706,653	700,803	1,797,658					
Dirección Académica	6,117,243	13,222	6,130,465	1,238,105	1,218,315	4,892,360					
Dirección de Planeación	4,040,866	21,099	4,061,965	733,540	719,307	3,328,445					
Dirección de Vinculación	5,155,950	-58,615	5,097,335	706,307	697,979	4,391,028					
Dirección Administrativa	37,908,022	-682,344	37,225,678	5,373,076	4,920,942	31,852,602					
Relaciones Públicas	1,394,606	0	1,394,606	300,699	292,114	1,093,908					
Fortalecimiento Académico	798,343	0	798,343	190,192	186,739	608,151					
PLANTEL CAMPECHE	72,074,307	189,438	72,263,744	16,453,809	15,987,769	55,809,936					
P. Campeche T.M.	45,654,323	189,438	45,843,761	10,522,644	10,154,130	35,321,117					
P. Campeche T.V.	26,419,984	0	26,419,984	5,931,165	5,813,639	20,488,819					
Total del Gasto	252,284,766	0	252,284,766	54,909,911	53,061,100	197,354,875					

Bajo protesta de ~~de~~ verdad declaramos que los Estados Financieros y sus Notas son Razonablemente correctos y responsablemente del emisor

ELABORÓ:

REVISÓ:


 MAD. JAIME OMAR HUCHIN MIS
 SUBDIRECTOR DE CONTABILIDAD


 M. en G. ILEANA JULIETTE PACHECO Y RE
 DIRECTORA ADMINISTRATIVA

AUTORIZÓ:



 MTRA. MARGARITA NELLY DUARTE QUIJANO
 DIRECTORA GENERAL

COLEGIO DE ESTUDIOS CIENTÍFICOS Y TECNOLÓGICOS DEL ESTADO DE CAMPECHE
Estado Analítico del Ejercicio del Presupuesto de Egresos
Clasificación Económica (por Tipo de Gasto)
Del 1 de Enero al 31 de Marzo de 2023


Concepto	Egresos					Subejercicio 6 = (3 - 4)
	Aprobado	Ampliaciones/ (Reducciones)	Modificado	Devengado	Pagado	
	1	2	3 = (1 + 2)	4	5	
Gasto Corriente	249,303,341	80,651	249,383,992	54,874,745	53,025,933	194,509,247
Gasto de Capital	2,961,445	-80,651	2,880,794	35,167	35,167	2,845,628
Amortización de la Deuda y Disminución de Pasivos	0	0	0	0	0	0
Pensiones y Jubilaciones	0	0	0	0	0	0
Participaciones	0	0	0	0	0	0
Total del Gasto	252,264,786	0	252,264,786	54,909,911	53,061,100	197,354,875

Bajo protesta de decir verdad declaramos que los Estados Financieros y sus Notas son Razonablemente correctos y responsabilidad del emisor


ELABORÓ:


MAD. JAIME OMAR HUCHIN MIS
SUBDIRECTOR DE CONTABILIDAD

REVISÓ:


M. en G.P. ENA JULIETTE PACHECO Y RÉ
DIRECTORA ADMINISTRATIVA

AUTORIZÓ:


MTRA. MARGARITA NELLY DUARTE QUIJANO
DIRECTORA GENERAL

COLEGIO DE ESTUDIOS CIENTÍFICOS Y TECNOLÓGICOS DEL ESTADO DE CAMPECHE
Estado Analítico del Ejercicio del Presupuesto de Egresos
Clasificación por Objeto del Gasto (Capítulo y Concepto)
Del 1 de Enero al 31 de Marzo de 2023

Concepto	Egresos				Subejercicio
	Aprobado 1	Ampliaciones/ (Reducciones) 2	Modificado 3 = (1 + 2)	Devengado 4	
Servicios Personales	207,662,851	46,400	207,709,251	49,830,574	157,878,677
Remuneraciones al Personal de Carácter Permanente	99,708,617	-679,785	99,028,833	28,927,404	70,101,429
Remuneraciones al Personal de Carácter Transitorio	0	0	0	0	0
Remuneraciones Adicionales y Especiales	69,855,130	233,259	70,088,389	13,107,140	56,981,249
Seguridad Social	30,414,306	-9,840	30,404,466	6,828,402	23,576,065
Otras Prestaciones Sociales y Económicas	4,275,044	502,766	4,777,810	853,983	3,923,827
Previsiones	0	0	0	0	0
Pago de Estímulos a Servidores Públicos	3,409,753	0	3,409,753	113,645	3,296,108
Materiales y Suministros	12,283,347	-255,754	12,027,593	401,966	11,625,628
Materiales de Administración, Emisión de Documentos y Artículos Oficiales	4,577,323	-12,100	4,565,222	78,636	4,486,686
Alimentos y Utensilios	1,446,328	4,502	1,450,830	115,318	1,335,511
Materias Primas y Materiales de Producción y Comercialización	10,000	3,596	13,596	3,596	10,000
Materiales y Artículos de Construcción y de Reparación	447,882	33,707	481,589	42,552	438,837
Productos Químicos, Farmacéuticos y de Laboratorio	250,000	392	250,392	392	250,000
Combustibles, Lubricantes y Aditivos	1,100,000	0	1,100,000	0	1,100,000
Vestuario, Blancos, Prendas de Protección y Artículos Deportivos	4,013,080	-288,310	3,714,770	122,382	3,592,388
Materiales y Suministros Para Seguridad	30,000	0	30,000	0	30,000
Herramientas, Refacciones y Accesorios Menores	408,935	12,460	421,395	39,189	382,205
Servicios Generales	29,357,143	290,004	29,647,148	4,642,205	25,004,943
Servicios Básicos	4,646,646	7,415	4,654,061	893,072	3,760,989
Servicios de Arrendamiento	1,424,048	112,189	1,536,237	359,281	1,176,957
Servicios Profesionales, Científicos, Técnicos y Otros Servicios	5,815,571	431,276	6,246,847	697,237	5,549,610
Servicios Financieros, Bancarios y Comerciales	258,444	41,494	299,938	139,198	160,740
Servicios de Instalación, Reparación, Mantenimiento y Conservación	1,798,222	142,856	1,941,078	181,611	1,759,467
Servicios de Comunicación Social y Publicidad	307,000	28,334	335,334	28,334	307,000
Servicios de Traslado y Viáticos	2,839,613	25,930	2,865,543	147,336	2,718,207
Servicios Oficiales	6,924,835	-579,763	6,345,072	522,108	5,822,963
Otros Servicios Generales	5,342,764	80,274	5,423,038	1,674,028	3,749,010
Transferencias, Asignaciones, Subsidios y Otras Ayudas	0	0	0	0	0
Transferencias Internas y Asignaciones al Sector Público	0	0	0	0	0
Transferencias al Resto del Sector Público	0	0	0	0	0
Subsidios y Subvenciones	0	0	0	0	0
Ayudas Sociales	0	0	0	0	0
Pensiones y Jubilaciones	0	0	0	0	0
Transferencias a Fideicomisos, Mandatos y Otros Análisis	0	0	0	0	0
Transferencias a la Seguridad Social	0	0	0	0	0
Donativos	0	0	0	0	0
Transferencias al Exterior	0	0	0	0	0
Bienes Muebles, Inmuebles e Intangibles	2,961,445	-80,651	2,880,794	35,167	2,845,628
Mobiliario y Equipo de Administración	27,333	0	27,333	0	27,333

27,333

COLEGIO DE ESTUDIOS CIENTÍFICOS Y TECNOLÓGICOS DEL ESTADO DE CAMPECHE
Estado Analítico del Ejercicio del Presupuesto de Egresos
Clasificación por Objeto del Gasto (Capítulo y Concepto)
Del 1 de Enero al 31 de Marzo de 2023

Concepto	Egresos					Subejercicio
	Aprobado	Ampliaciones/ (Reducciones)	Modificado	Devengado	Pagado	
	1	2	3 = (1 + 2)	4	5	
Servicios Personales	207,662,851	46,400	207,709,251	49,830,574	48,904,816	157,878,677
Mobiliario y Equipo Educacional y Recreativo	10,790	0	10,790	0	0	10,790
Equipo e Instrumental Médico y de Laboratorio	0	0	0	0	0	0
Vehículos y Equipo de Transporte	0	0	0	0	0	0
Equipo de Defensa y Seguridad	0	0	0	0	0	0
Maquinaria, Otros Equipos y Herramientas	2,769,793	-80,651	2,689,142	35,167	35,167	2,653,976
Activos Biológicos	0	0	0	0	0	0
Bienes Inmuebles	0	0	0	0	0	0
Activos Intangibles	153,529	0	153,529	0	0	153,529
Inversión Pública	0	0	0	0	0	0
Obra Pública en Bienes de Dominio Público	0	0	0	0	0	0
Obra Pública en Bienes Propios	0	0	0	0	0	0
Proyectos Productivos y Acciones de Fomento	0	0	0	0	0	0
Inversiones Financieras y Otras Provisiones	0	0	0	0	0	0
Inversiones Para el Fomento de Actividades Productivas	0	0	0	0	0	0
Acciones y Participaciones de Capital	0	0	0	0	0	0
Compra de Títulos y Valores	0	0	0	0	0	0
Concesión de Préstamos	0	0	0	0	0	0
Inversiones en Fideicomisos, Mandatos y Otros Análogos	0	0	0	0	0	0
Otras Inversiones Financieras	0	0	0	0	0	0
Provisiones para Contingencias y Otras Erogaciones Especiales	0	0	0	0	0	0
Participaciones y Aportaciones	0	0	0	0	0	0
Participaciones	0	0	0	0	0	0
Aportaciones	0	0	0	0	0	0
Convenios	0	0	0	0	0	0
Deuda Pública	0	0	0	0	0	0
Amortización de la Deuda Pública	0	0	0	0	0	0
Intereses de la Deuda Pública	0	0	0	0	0	0
Comisiones de la Deuda Pública	0	0	0	0	0	0
Gastos de la Deuda Pública	0	0	0	0	0	0
Costo por Coberturas	0	0	0	0	0	0
Apoyos Financieros	0	0	0	0	0	0
Adeudos de Ejercicios Fiscales Anteriores (Adefas)	0	0	0	0	0	0
Total del Gasto	252,264,786	0	252,264,786	54,909,911	53,061,100	197,354,875

Bajo protesta de decir verdad declaramos que los Estados Financieros y sus Notas son Razonablemente correctos y responsabilidad del emisor

ELABORÓ:

MAD. JAIRO OMAR HUCHIN MIS
SUBDIRECTOR DE CONTABILIDAD

REVISÓ:

M. en G.P. ENA JULIETTE PACHECO Y RÉ
DIRECTORA ADMINISTRATIVA

AUTORIZÓ:

MITRA MARGARITA NELLY DUARTE QUIJANO
DIRECTORA GENERAL

COLEGIO DE ESTUDIOS CIENTÍFICOS Y TECNOLÓGICOS DEL ESTADO DE CAMPECHE
Estado Analítico del Ejercicio del Presupuesto de Egresos
Clasificación Funcional (Finalidad y Función)
Del 1 de Enero al 31 de Marzo de 2023

Concepto	Egresos				Subejercicio 6 = (3 - 4)
	Aprobado 1	Ampliaciones/ (Reducciones) 2	Modificado 3 = (1 + 2)	Devengado 4	
Gobierno	0	0	0	0	0
Legislación	0	0	0	0	0
Justicia	0	0	0	0	0
Coordinación de la Política de Gobierno	0	0	0	0	0
Relaciones Exteriores	0	0	0	0	0
Asuntos Financieros y Hacendarios	0	0	0	0	0
Seguridad Nacional	0	0	0	0	0
Asuntos de Orden Público y de Seguridad Interior	0	0	0	0	0
Otros Servicios Generales	0	0	0	0	0
Desarrollo Social	252,264,786	0	252,264,786	54,909,911	53,061,100
Protección Ambiental	0	0	0	0	0
Vivienda y Servicios a la Comunidad	0	0	0	0	0
Salud	0	0	0	0	0
Recreación, Cultura y Otras Manifestaciones Sociales	0	0	0	0	0
Educación	0	0	0	0	0
Protección Social	252,264,786	0	252,264,786	54,909,911	53,061,100
Otros Asuntos Sociales	0	0	0	0	0
Desarrollo Económico	0	0	0	0	0
Asuntos Económicos, Comerciales y Laborales en General	0	0	0	0	0
Agropecuaria, Silvicultura, Pesca y Caza	0	0	0	0	0
Combustibles y Energía	0	0	0	0	0
Minería, Manufacturas y Construcción	0	0	0	0	0
Transporte	0	0	0	0	0
Comunicaciones	0	0	0	0	0
Turismo	0	0	0	0	0
Ciencia, Tecnología e Innovación	0	0	0	0	0
Otras Industrias y Otros Asuntos Económicos	0	0	0	0	0
Otras no Clasificadas en Funciones Anteriores	0	0	0	0	0
Transacciones de la Deuda Pública / Respaldo de la Deuda Pública	0	0	0	0	0
Intereses, participaciones y aportaciones a los entes inherentes y	0	0	0	0	0
Otros	0	0	0	0	0
Sanearamiento del Sistema Financiero	0	0	0	0	0
Adeudos de Ejercicios Fiscales Anteriores	0	0	0	0	0
Total del Gasto	252,264,786	0	252,264,786	54,909,911	53,061,100

Bajo protesta de decir verdad declaramos que los Estados Financieros y sus Notas son razonablemente correctos y responsabilidad del emisor

ELABORÓ:

MACD JAVIER OMAR HUCHIN MIS
 SUBDIRECTOR DE CONTABILIDAD

REVISÓ:

M. en C. EVA JULIETTE PACHECO Y RÉ
 DIRECTORA ADMINISTRATIVA

AUTORIZÓ:


MTRA. MARGARITA NELLY DUARTE QUIJANO
 DIRECTORA GENERAL

COLEGIO DE ESTUDIOS CIENTÍFICOS Y TECNOLÓGICOS DEL ESTADO DE CAMPECHE
Endeudamiento Neto
Del 1 de Enero al 31 de Marzo de 2023

Identificación de Crédito o Instrumento	Contratación / Colocación	Amortización	Endeudamiento Neto
	A	B	C = A - B
Créditos Bancarios			
			0
			0
			0
			0
			0
			0
			0
			0
Total Créditos Bancarios	0	0	0
Otros Instrumentos de Deuda			
			0
			0
			0
			0
			0
			0
			0
			0
Total Otros Instrumentos de Deuda	0	0	0
TOTAL	0	0	0


Bajo protesta de decir verdad declaramos que los Estados Financieros y sus Notas son Razonablemente correctos y responsabilidad del emisor

ELABORÓ:



MAD. JAIME OMAR HUCHIN MIS
SUBDIRECTOR DE CONTABILIDAD

REVISÓ:



M. en G.P. ENA JULIETTE PACHECO Y RÉ
DIRECTORA ADMINISTRATIVA

AUTORIZÓ:




MTRA. MARGARITA NELLY DUARTE QUIJANO
DIRECTORA GENERAL

COLEGIO DE ESTUDIOS CIENTÍFICOS Y TECNOLÓGICOS DEL ESTADO DE CAMPECHE
Intereses de la Deuda
Del 1 de Enero al 31 de Marzo de 2023

Identificación de Crédito o Instrumento	Devengado	Pagado
Créditos Bancarios		
Total de intereses de Créditos Bancarios	0	0
Otros Instrumentos de Deuda		
Total de intereses de Otros Instrumentos de Deuda	0	0
TOTAL	0	0

Bajo protesta de decir verdad declaramos que los Estados Financieros y sus Notas son Razonablemente correctos y resp...

ELABORÓ:

 MAD. JAIME OMAR HUCHIN MIS
 SUBDIRECTOR DE CONTABILIDAD

REVISÓ:

 M. en G.P. ENA JULIETTE PACHECO Y RÉ
 DIRECTORA ADMINISTRATIVA

AUTORIZÓ

 MTRA. MARGARITA NELLY DUARTE QUIJANO
 DIRECTORA GENERAL

COLEGIO DE ESTUDIOS CIENTÍFICOS Y TECNOLÓGICOS DEL ESTADO DE CAMPECHE

Flujo de Fondos


Del 1 de Enero al 31 de Marzo de 2023

(Cifras en Pesos)

Concepto	Estimado / Aprobado	Devenido	Recaudado / Pagado
Rubros de Ingresos	252,264,786	56,163,983	56,163,983
Impuestos	0	0	0
Cuentas y Aportaciones de Seguridad Social	0	0	0
Contribuciones de Mejoras	0	0	0
Derechos	0	0	0
Productos	15,253	5,711	5,711
Aprovechamientos	0	0	0
Ingresos por Venta de Bienes, Prestación de Servicios y Otros Ingresos	8,094,019	2,946,304	2,946,304
Participaciones, Aportaciones, Convenios, Incentivos Derivados de la Colaboración Fiscal y Fondos Distintos de Aportaciones	0	0	0
Transferencias, Asignaciones, Subsidios y Subvenciones, y Pensiones y Jubilaciones	244,155,514	53,211,968	53,211,968
Ingresos Derivados de Financiamientos	0	0	0
Capítulos de Gasto	252,264,786	54,909,911	53,061,100
Servicios Personales	207,662,851	49,630,574	48,904,616
Materiales y Suministros	12,283,347	401,966	401,965
Servicios Generales	29357143.11	4,642,205	3,719,152
Transferencias, Asignaciones, Subsidios y Otras Ayudas	0	0	0
Bienes Muebles, Inmuebles e Intangibles	2,961,445	35,167	35,167
Inversión Pública	0	0	0
Inversiones Financieras y Otras Provisiones	0	0	0
Participaciones y Aportaciones	0	0	0
Deuda Pública	0	0	0
Total de las operaciones	0	1,254,072	3,102,883


Bajo protesta de decir verdad declaramos que los Estados Financieros y sus Notas son razonablemente correctos y responsabilidad del emisor

ELABORÓ:



MAD. JAIME OMAR HUCHIN MIS
SUBDIRECTOR DE CONTABILIDAD

REVISÓ:



M. en C.P. EMA JULIETTE PACHECO Y RE
DIRECTORA ADMINISTRATIVA



MTRA. MARGARITA NELLY DUARTE QUIJANO
DIRECTORA GENERAL

COLEGIO DE ESTUDIOS CIENTÍFICOS Y TECNOLÓGICOS DEL ESTADO DE CAMPECHE
Indicadores de Postura Fiscal
Del 1 de Enero al 31 de Marzo de 2023
(Cifras en pesos)

Concepto	Estimado/Aprobado	Devengado	Recaudado/Pagado
I. Ingresos Presupuestarios	252,264,786	56,163,983	56,163,983
1. Ingresos del Gobierno de la Entidad Federativa	0	0	0
2. Ingresos del Sector Paraestatal	252,264,786	56,163,983	56,163,983
II. Egresos Presupuestarios	252,264,786	54,909,911	53,061,100
3. Egresos del Gobierno de la Entidad Federativa	0	0	0
4. Egresos del Sector Paraestatal	252,264,786	54,909,911	53,061,100
III. Balance Presupuestario (Superávit o Déficit) (III = I - II)	0	1,254,072	3,102,883

Concepto	Estimado/Aprobado	Devengado	Recaudado/Pagado
III. Balance presupuestario (Superávit o Déficit)	0	1,254,072	3,102,883
IV. Intereses, Comisiones y Gastos de la Deuda	0	0	0
V. Balance Primario (Superávit o Déficit) (V= III + IV)	0	1,254,072	3,102,883

Concepto	Estimado/Aprobado	Devengado	Recaudado/Pagado
A. Financiamiento	0	0	0
B. Amortización de la deuda	0	0	0
C. Financiamiento Neto	0	0	0

1. Los Ingresos que se presentan son los ingresos presupuestarios totales sin incluir los ingresos por financiamientos. Los Ingresos del Gobierno de la Entidad Federativa corresponden a los del Poder Ejecutivo, Legislativo Judicial y Autónomos

2. Los egresos que se presentan son los egresos presupuestarios totales sin incluir los egresos por amortización. Los egresos del Gobierno de la Entidad Federativa corresponden a los del Poder Ejecutivo, Legislativo, Judicial y Órganos Autónomos

3. Para Ingresos se reportan los ingresos recaudados; para egresos se reportan los egresos pagados


Bajo protesta de decir verdad declaramos que los Estados Financieros y sus Notas son Razonablemente correcto

ELABORÓ:



MAD. JAIME OMAR HUCHIN MIS
SUBDIRECTOR DE CONTABILIDAD

REVISÓ:



M. en G.P. ENA JULIETTE PACHECO Y RÉ
DIRECTORA ADMINISTRATIVA

AUTORIZÓ:



MTRA. MARGARITA-NELLY DUARTE QUIJANO
DIRECTORA GENERAL