


COLEGIO DE ESTUDIOS CIENTÍFICOS Y TECNOLÓGICOS DEL ESTADO DE CAMPECHE
Gasto por Categoría Programática
Del 1 de Enero al 31 de Marzo de 2023

Concepto	Egresos					Subejercicio 6 = (3 - 4)
	Aprobado 1	Ampliaciones/ (Reducciones) 2	Modificado 3 = (1 + 2)	Devengado 4	Pagado 5	
Programas						
Subsidios: Sector Social y Privado o Entidades Federativas y Municipios	252,264,786	0	252,264,786	54,909,911	53,061,100	197,354,875
Sujetos a Reglas de Operación	0	0	0	0	0	0
Otros Subsidios	0	0	0	0	0	0
Desempeño de las Funciones	252,264,786	0	252,264,786	54,909,911	53,061,100	197,354,875
Prestación de Servicios Públicos	252,264,786	0	252,264,786	54,909,911	53,061,100	197,354,875
Provisión de Bienes Públicos	0	0	0	0	0	0
Planeación, seguimiento y evaluación de políticas públicas	0	0	0	0	0	0
Promoción y fomento	0	0	0	0	0	0
Regulación y supervisión	0	0	0	0	0	0
Funciones de las Fuerzas Armadas (Únicamente Gobierno Federal)	0	0	0	0	0	0
Específicos	0	0	0	0	0	0
Proyectos de Inversión	0	0	0	0	0	0
Administrativos y de Apoyo	0	0	0	0	0	0
Apoyo al proceso presupuestario y para mejorar la eficiencia institucional	0	0	0	0	0	0
Apoyo a la función pública y al mejoramiento de la gestión	0	0	0	0	0	0
Operaciones ajenas	0	0	0	0	0	0
Compromisos	0	0	0	0	0	0
Obligaciones de cumplimiento de resolución jurisdiccional	0	0	0	0	0	0
Desastres Naturales	0	0	0	0	0	0
Obligaciones	0	0	0	0	0	0
Pensiones y jubilaciones	0	0	0	0	0	0
Aportaciones a la seguridad social	0	0	0	0	0	0
Aportaciones a fondos de estabilización	0	0	0	0	0	0
Aportaciones a fondos de inversión y reestructura de pensiones	0	0	0	0	0	0
Programas de Gasto Federalizado (Gobierno Federal)	0	0	0	0	0	0
Gasto Federalizado	0	0	0	0	0	0
Participaciones a entidades federativas y municipios	0	0	0	0	0	0
Costo financiero, deuda o apoyos a deudores y ahorradores de la banca	0	0	0	0	0	0
Adeudos de ejercicios fiscales anteriores	0	0	0	0	0	0
Total del Gasto	252,264,786	0	252,264,786	54,909,911	53,061,100	197,354,875

Bajo protesta de decir verdad declaramos que los Estados Financieros y sus Notas son Razonablemente correctos y responsabilidad del emisor

ELABORÓ: 
M. en G.F. ENA JULIETTE PACHECO Y RE
DIRECTORA ADMINISTRATIVA

AUTORIZÓ: 
MTRA. MARGARITA NELLY DUARTE QUIJANO
DIRECTORA GENERAL

Colegio de Estudios Científicos y Tecnológicos

Del Estado de Campeche.


Relativo a los Programas y Proyectos de Inversión por el Primer Trimestre de 2023, el Colegio no cuenta con dichos programas por lo cual no se invierten recursos en ese rubro.

Elaboró:



MAD. Jaime O. Huchin M.
Subdirector de Contab..

Revisó:



M. en G.P. Ena J. Pacheco y Ré
Directora Administrativa

Autorizó:



Mtra. Margarita Nelly Duarte Quijano
Directora General



CAMPECHE
GOBIERNO DE TODOS

DE TODOS



N° de Oficio: DG056/DP019/2023
San Francisco de Campeche, Campeche a 24 de enero de 2023.

Asunto: Se envía Reportes Trimestral SEI y SI octubre - diciembre 2022.

ABG. MARÍA EUGENIA ENRÍQUEZ REYES
SECRETARÍA DE LA CONTRALORÍA EN EL ESTADO
PRESENTE

Adjunto al presente, me permito enviarle los reportes de "Avance Físico-Financiero por Programa presupuestario", "Avance Acumulado de los Indicadores Estratégicos y de Gestión" y "Fichas Técnicas de Indicadores", correspondientes al trimestre octubre - diciembre 2022 del programa presupuestario: 014 Programa de Educación Media Superior y Superior, mismos que fueron capturados en el Sistema de Evaluación Integral SEI y Sistema de Indicadores SI de la Secretaría de Contraloría.

Sin otro particular, aprovecho la ocasión para enviarle un cordial saludo.

ATENTAMENTE



SECRETARÍA DE EDUCACIÓN **SEP**
COLEGIO DE ESTUDIOS
CIENTÍFICOS Y TECNOLÓGICOS
DEL ESTADO DE CAMPECHE
DIRECCIÓN GENERAL
Campeche
04ATC0001F

PODER EJECUTIVO DEL
ESTADO DE CAMPECHE
Secretaría de la Contraloría
R 27 ENE 2023
Dani 08:43 am
RECIBIDO
OFICINA DE PARTES
cl/retos
Original y Copia

MTRA. MARGARITA NELLY DUARTE QUIJANO
DIRECTORA GENERAL DEL CECyTEC


- Ccp. Lic. Raúl Aarón Pozos Lanz.- Secretario de Educación en el Estado.
- Lic. Román Enrique Rosas Quijano.- Subsecretario de Educación Media Superior y Superior, SEDUC.
- Lic. David Antonio Chacón González.- Director General de Gestión Presupuestal de los ODES, SEDUC.
- Lic. Gildardo Cilia López. - Director General de Evaluación y Fortalecimiento Institucional, SECONT.
- Lic. César Antonio Narváez Samuel. Secretario Técnico del CECyTEC.

Expediente
MNDQ/LJAA/ccsc*

COLEGIO DE ESTUDIOS CIENTÍFICOS Y TECNOLÓGICOS DEL ESTADO DE CAMPECHE
DIRECCIÓN DE PLANEACIÓN

Av. Miguel Alemán, Manzana H1, Lotes 15 Y 16 Barrio de Guadalupe, C.P. 24010 San Francisco de Campeche, Campeche.
Teléfono: (981)81-66134, Ext. 111
<http://www.cecycampeche.edu.mx/>





PODER EJECUTIVO DEL ESTADO DE CAMPECHE
SECRETARÍA DE FINANZAS
EJERCICIO 2022



CAMPECHE
GOBIERNO DE TODOS

REPORTE DE AVANCE FÍSICO-FINANCIERO POR PROGRAMA PRESUPUESTARIO

RAMO:	24 Organismos Públicos Descentralizados	TRIMESTRE:	Octubre - Diciembre	ALINEACIÓN PED
ESTRUCTURA PROGRAMÁTICA				
PROGRAMA PRESUPUESTARIO:	014 Programa de Educación Media Superior y Superior	EJE ESTRATÉGICO:	3 Inclusión, Bienestar y Justicia Social	
OPERATIVO:	X	INFRAESTRUCTURA:		ESTRATÉGICO:
ESTATAL:	\$123,029,389.00	FEDERAL:	\$0.00	INSTITUCIONAL:


COMPORTAMIENTO DEL EJERCICIO DEL GASTO POR CAPÍTULO

CAPÍTULO DEL GASTO	COSTO ANUAL		COSTO TRIMESTRAL						AVANCE ACUM. AL TRIMESTRE EJERCIDO/MODIFICADO ANUAL	AVANCE ACUM. AL TRIMESTRE EJERCIDO/ANUAL	AVANCE ACUM. AL TRIMESTRE EJERCIDO/MODIFICADO ANUAL	
	APROBADO	MODIFICADO	APROBADO	MODIFICADO	COMPROMETIDO	DEVENGADO	EJERCIDO	PAGADO				DESVIACIÓN
1000	\$0.00	\$97,166,072.91	\$0.00	\$0.00	\$77,829,360.91	\$77,829,360.91	\$77,829,360.91	\$77,829,360.91	\$77,829,360.91	\$201,516,091.62	0.00 %	231.18 %
2000	\$0.00	\$1,193,887.68	\$0.00	\$0.00	\$2,402,126.20	\$2,402,126.20	\$2,402,126.20	\$2,402,126.20	\$2,402,126.20	\$10,919,456.57	0.00 %	914.81 %
3000	\$0.00	\$13,091,582.26	\$0.00	\$0.00	\$7,772,702.19	\$7,772,702.19	\$7,772,702.19	\$7,772,702.19	\$7,772,702.19	\$27,767,415.27	0.00 %	212.42 %
4000	\$123,029,389.00	\$21,407,613.21	\$42,288,475.00	\$42,288,475.00	\$0.00	\$0.00	\$0.00	\$0.00	-\$42,288,475.00	\$0.00	0.00 %	0.00 %
5000	\$0.00	\$176,232.94	\$0.00	\$0.00	\$19,690.00	\$19,690.00	\$19,690.00	\$19,690.00	\$19,690.00	\$216,581.14	0.00 %	121.50 %

TOTALES:	\$123,029,389.00	\$123,029,389.00	\$42,288,475.00	\$42,288,475.00	\$98,023,879.30	\$98,023,879.30	\$98,023,879.30	\$98,023,879.30	\$98,023,879.30	\$46,735,404.30	\$240,439,524.50	195.43 %	195.43 %
-----------------	------------------	------------------	-----------------	-----------------	-----------------	-----------------	-----------------	-----------------	-----------------	-----------------	------------------	----------	----------

Juliette Pacheco y Re
Coordinador Administrativo
ENA JULIETTE PACHECO Y RE

Margarita Nelly Duarte Quijano
Titular de la Dependencia y/o Entidad
MTRA. MARGARITA NELLY DUARTE QUIJANO



PODER EJECUTIVO DEL ESTADO DE CAMPECHE
SECRETARÍA DE FINANZAS
EJERCICIO 2022




REPORTE DE AVANCE FÍSICO-FINANCIERO POR PROGRAMA PRESUPUESTARIO

RAMO:		24 Organismos Públicos Descentralizados		TRIMESTRE:	Octubre - Diciembre		ALINEACIÓN PED					
PROGRAMA PRESUPUESTARIO:		014 Programa de Educación Media Superior y Superior		INFRAESTRUCTURA:	OPERATIVO: X		EJE ESTRATÉGICO:		3 Inclusión, Bienestar y Justicia Social		INSTITUCIONAL:	
ESTATAL:		\$123,029,389.00		FEDERAL:		\$0.00		MONTO DEL ORIGEN DE LOS RECURSOS: FONDO Y FUENTE DE FINANCIAMIENTO				
COMPONENTE		INFORMACIÓN GENERAL		COSTO ANUAL		COSTO TRIMESTRAL		EJERCIDO AL TRIMESTRE		AVANCE ACUM. AL TRIMESTRE		
UNIDAD PRESUPUESTAL	ACTIVIDAD	APROBADO	MODIFICADO	APROBADO	MODIFICADO	COMPROMETIDO	DEVENGADO	EJERCIDO	PAGADO	DESVIACIÓN	EJERCIDO AL TRIMESTRE	AVANCE ACUM. AL TRIMESTRE EJERCIDO / MODIFICADO ANUAL
0213 Servicios de Educación Media Superior y Tecnológica proporcionado												
01 Colegio de Estudios Científicos y Tecnológicos del Estado de Campeche (CECYTEC)												
	0002 Act. del Comp. 0213 - Servicios de Educación Media Superior y tecnológica proporcionado del Pp 014 - Programa de Educación Media Superior y Superior del COBACAM	\$81,520.00	\$81,520.00	\$0.00	\$0.00	\$27,958.08	\$27,958.08	\$27,958.08	\$27,958.08	\$27,958.08	\$27,958.08	34.30 %
	0003 Act. del Comp. 0213 - Servicios de Educación Media Superior y tecnológica proporcionado del Pp 014 - Programa de Educación Media Superior y Superior del COBACAM	\$75,000.00	\$75,000.00	\$60,000.00	\$60,000.00	\$69,089.38	\$69,089.38	\$69,089.38	\$69,089.38	\$9,089.38	\$69,089.38	92.12 %
	0763 Act. del Comp. 0213 - Servicios de Educación Media Superior y tecnológica proporcionado del Pp 014 - Programa de Educación Media Superior y Superior del COBACAM, CECYTEC y CONALEP	\$69,326,084.00	\$69,326,084.00	\$20,091,738.00	\$20,091,738.00	\$44,924,665.81	\$44,924,665.81	\$44,924,665.81	\$44,924,665.81	\$24,932,927.81	\$126,624,103.21	182.65 %
	0764 Act. del Comp. 0213 - Servicios de Educación Media Superior y tecnológica proporcionado del Pp 014 - Programa de Educación Media Superior y Superior del COBACAM, CECYTEC y CONALEP	\$36,119,278.00	\$36,119,278.00	\$15,106,157.00	\$15,106,157.00	\$35,687,745.99	\$35,687,745.99	\$35,687,745.99	\$35,687,745.99	\$20,579,586.99	\$84,324,920.19	261.18 %
	0765 Act. del Comp. 0213 - Servicios de Educación Media Superior y tecnológica proporcionado del Pp 014 - Programa de Educación Media Superior y Superior del COBACAM, CECYTEC y CONALEP	\$7,051,784.00	\$7,051,784.00	\$3,109,200.00	\$3,109,200.00	\$4,014,604.16	\$4,014,604.16	\$4,014,604.16	\$4,014,604.16	\$905,404.16	\$10,885,041.76	154.36 %
0214 Servicios educativos integrados proporcionados												
TOTALES		\$112,653,666.00	\$112,653,666.00	\$38,949,095.00	\$38,949,095.00	\$84,724,063.42	\$84,724,063.42	\$84,724,063.42	\$84,724,063.42	\$46,354,958.42	\$231,841,112.82	205.89 %

Coordinador Administrativo
ENA JULIETTE RACHICO Y RE

Titular de la Dependencia y/o Entidad
MTRA. MARGARITA NELLY DUARTE QUIJANO



PODER EJECUTIVO DEL ESTADO DE CAMPECHE
SECRETARÍA DE FINANZAS
EJERCICIO 2022



CAMPECHE
GOBIERNO DE TODOS

REPORTE DE AVANCE FÍSICO-FINANCIERO POR PROGRAMA PRESUPUESTARIO


RAMO:	24 Organismos Públicos Descentralizados	TRIMESTRE:	Octubre - Diciembre
ESTRUCTURA PROGRAMÁTICA			
PROGRAMA PRESUPUESTARIO:	014 Programa de Educación Media Superior y Superior	EJE ESTRATÉGICO:	3 Inclusión, Bienestar y Justicia Social
OPERATIVO:	X	INFRAESTRUCTURA:	
		ESTRATÉGICO:	
ESTATAL:	\$123,029,389.00	FEDERAL:	\$0.00

COMPONENTE	INFORMACIÓN GENERAL	COSTO ANUAL				COSTO TRIMESTRAL				AVANCE ACUM. AL TRIMESTRE EJERCIDO / MODIFICADO ANUAL	AVANCE ACUM. AL TRIMESTRE EJERCIDO / MODIFICADO ANUAL			
		UNIDAD PRESUPUESTAL	ACTIVIDAD	APROBADO	MODIFICADO	APROBADO	MODIFICADO	COMPROMETIDO	DEVENGADO			EJERCIDO	PAGADO	DESVIACIÓN
01 Colegio de Estudios Científicos y Tecnológicos del Estado de Campeche (CECYTEC)	0766 Act. del Comp. 0214 - Servicios educativos integrales proporcionados del PP 014 - Programa de Educación Media Superior y Superior para CECYTEC, COBACAM y CONALEP	\$5,219,655.00	\$5,219,655.00	\$1,513,954.00	\$1,513,954.00	\$2,403,999.63	\$2,403,999.63	\$2,403,999.63	\$2,403,999.63	\$690,045.63	\$690,045.63	\$6,241,520.18	119.58 %	119.58 %
	0767 Act. del Comp. 0214 - Servicios educativos integrales proporcionados del PP 014 - Programa de Educación Media Superior y Superior para COBACAM, CECYTEC y CONALEP	\$5,156,068.00	\$5,156,068.00	\$2,405,426.00	\$2,405,426.00	\$895,816.25	\$895,816.25	\$895,816.25	\$895,816.25	-\$1,509,609.75	-\$1,509,609.75	\$2,256,891.70	43.77 %	43.77 %

TOTALES	\$123,029,389.00	\$123,029,389.00	\$42,288,475.00	\$42,288,475.00	\$88,023,879.30	\$88,023,879.30	\$88,023,879.30	\$88,023,879.30	\$88,023,879.30	\$45,735,404.30	\$45,735,404.30	\$240,438,524.50	195.43 %	195.43 %
----------------	------------------	------------------	-----------------	-----------------	-----------------	-----------------	-----------------	-----------------	-----------------	-----------------	-----------------	------------------	----------	----------

[Firma]
Coordinador Administrativo
ENA JULIETTE PACHECO Y RE

[Firma]
Titular de la Dependencia y/o Entidad
MTRA. MARGARITA NELLY DUARTE QUIJANO



PODER EJECUTIVO DEL ESTADO DE CAMPECHE
SECRETARÍA DE FINANZAS
EJERCICIO 2022




REPORTE DE AVANCE FÍSICO-FINANCIERO POR PROGRAMA PRESUPUESTARIO

RAMO:	24 Organismos Públicos Descentralizados	TRIMESTRE:	Octubre - Diciembre
ESTRUCTURA PROGRAMÁTICA			
PROGRAMA PRESUPUESTARIO:	014 Programa de Educación Media Superior y Superior	EJE ESTRATÉGICO:	3 Inclusión, Bienestar y Justicia Social
ESTATAL:	\$123,029,389.00	FEDERAL:	\$0.00
OPERATIVO:	<input checked="" type="checkbox"/>	INFRAESTRUCTURA:	
		ESTRATÉGICO:	
		INSTITUCIONAL:	

COMPONENTE	INFORMACIÓN GENERAL		UNIDAD DE MEDIDA	META ANUAL			META TRIMESTRAL			AVANCE ACUM. AL TRIMESTRE ALCANZADA / ANUAL MODIFICADO		
	ACTIVIDAD	UNIDAD PRESUPUESTAL		PROGRAMADA	MODIFICADA	ACUMULABLE	PROGRAMADA	MODIFICADA	ALCANZADA		DESVIACIÓN	
AVANCE FINANCIERO (COMPORTAMIENTO DEL AVANCE DE LAS METAS POR ACTIVIDAD)												
0213 Servicios de Educación Media Superior y tecnológica proporcionado												
0002 Act. del Comp. 0213 - Servicios de Educación Media Superior y tecnológica proporcionado del Pp 014 - Programa de Educación Media Superior y Superior del COBACAM												
01 Colegio de Estudios Científicos y Tecnológicos del Estado de Campeche (CECYTEC)												
			007 Actividad	6.00	6.00	SI	3.00	3.00	3.00	0.00	3.00	50.00 %
0003 Act. del Comp. 0213 - Servicios de Educación Media Superior y tecnológica proporcionado del Pp 014 - Programa de Educación Media Superior y Superior del COBACAM												
01 Colegio de Estudios Científicos y Tecnológicos del Estado de Campeche (CECYTEC)												
			003 Acción	4.00	4.00	SI	2.00	2.00	2.00	0.00	2.00	50.00 %
0763 Act. del Comp. 0213 - Servicios de Educación Media Superior y tecnológica proporcionado del Pp 014 - Programa de Educación Media Superior y Superior del COBACAM, CECYTEC y CONALEP												
01 Colegio de Estudios Científicos y Tecnológicos del Estado de Campeche (CECYTEC)												
TOTALES				10.00	10.00		5.00	5.00	5.00	0.00	5.00	50.00 %

Coordinadora Administrativa
ENA JULIETTE PACHECO Y RE

Titular de la Dependencia y/o Entidad
MTRA. MARGARITA NELLY DUARTE QUIJANO



PODER EJECUTIVO DEL ESTADO DE CAMPECHE
SECRETARÍA DE FINANZAS
EJERCICIO 2022
REPORTE DE AVANCE FÍSICO-FINANCIERO POR PROGRAMA PRESUPUESTARIO



RAMO:		24 Organismos Públicos Descentralizados		TRIMESTRE:	Octubre - Diciembre							
ESTRUCTURA PROGRAMÁTICA												
PROGRAMA PRESUPUESTARIO:		014 Programa de Educación Media Superior y Superior		EJE ESTRATÉGICO:	3 Inclusión, Bienestar y Justicia Social							
OPERATIVO:		X		INFRAESTRUCTURA:	ESTRATÉGICO:							
MONTO DEL ORIGEN DE LOS RECURSOS: FONDO Y FUENTE DE FINANCIAMIENTO												
ESTATAL:		\$123,029,389.00		FEDERAL:	\$0.00							
AVANCE FINANCIERO (COMPORTAMIENTO DEL AVANCE DE LAS METAS POR ACTIVIDAD)												
COMPONENTE	INFORMACIÓN GENERAL		UNIDAD DE MEDIDA	META ANUAL			META TRIMESTRAL	META ACUM. AL TRIMESTRE ALCANZADA	AVANCE ACUM. AL TRIMESTRE ALCANZADA / ANUAL MODIFICADO			
	ACTIVIDAD	UNIDAD PRESUPUESTAL		PROGRAMADA	MODIFICADA	ACUMULABLE				PROGRAMADA	MODIFICADA	ALCANZADA
0764 Act. del Comp. 0213 - Servicios de Educación Media Superior y tecnológica proporcionado del Pp 014 - Programa de Educación Media Superior y Superior del COBACAM, CECYTEC y CONALEP			024 Alumno	4868.00	4868.00	No	4868.00	4868.00	4765.00	-103.00	4765.00	97.88 %
01 Colegio de Estudios Científicos y Tecnológicos del Estado de Campeche (CECYTEC)												
			176 Curso	30.00	34.00	Si	3.00	3.00	8.00	5.00	50.00	147.09 %
0765 Act. del Comp. 0213 - Servicios de Educación Media Superior y tecnológica proporcionado del Pp 014 - Programa de Educación Media Superior y Superior del COBACAM, CECYTEC y CONALEP												
01 Colegio de Estudios Científicos y Tecnológicos del Estado de Campeche (CECYTEC)												
			426 Plantel	32.00	32.00	No	8.00	8.00	8.00	0.00	32.00	100.00 %
0214 Servicios educativos integrales proporcionados												
0765 Act. del Comp. 0214 - Servicios educativos integrales proporcionados del Pp 014 - Programa de Educación Media Superior y Superior para CECYTEC, COBACAM y CONALEP												
TOTALES				4940.00	4944.00		4884.00	4884.00	4786.00	-98.00	4852.00	98.14 %

Coordinador Administrativo
ENA JULIETTE PACHECO Y RE

Titular de la Dependencia y/o Entidad
MTRA. MARGARITA NELLY DUARTE QUIJANO



PODER EJECUTIVO DEL ESTADO DE CAMPECHE
SECRETARÍA DE FINANZAS
EJERCICIO 2022



REPORTE DE AVANCE FÍSICO-FINANCIERO POR PROGRAMA PRESUPUESTARIO


RAMO:	24 Organismos Públicos Descentralizados	TRIMESTRE:	Octubre - Diciembre
ESTRUCTURA PROGRAMÁTICA			
PROGRAMA PRESUPUESTARIO:	014 Programa de Educación Media Superior y Superior	ALINEACIÓN PED	
OPERATIVO:	X	INFRAESTRUCTURA:	
		ESTRATÉGICO:	3 Inclusión, Bienestar y Justicia Social
MONTO DEL ORIGEN DE LOS RECURSOS: FONDO Y FUENTE DE FINANCIAMIENTO			
ESTATAL:	\$123,029,389.00	FEDERAL:	\$0.00

AVANCE FINANCIERO (COMPORTAMIENTO DEL AVANCE DE LAS METAS POR ACTIVIDAD)																				
COMPONENTE	INFORMACIÓN GENERAL	ACTIVIDAD	UNIDAD PRESUPUESTAL	UNIDAD DE MEDIDA	META ANUAL			META TRIMESTRAL			AVANCE ACUM. AL TRIMESTRE ALCANZADA / ANUAL MODIFICADO									
					PROGRAMADA	MODIFICADA	ACUMULABLE	PROGRAMADA	MODIFICADA	ALCANZADA		DESVIACIÓN								
			01 Colegio de Estudios Científicos y Tecnológicos del Estado de Campeche (CECYTEC)																	
		0767 Act. del Comp.	0214 - Servicios educativos integrales proporcionados del PP 014 - Programa de Educación Media Superior y Superior para COBACAM, CECYTEC Y CONALEP	003 Acción		54.00	54.00	Sí	14.00	14.00	14.00	0.00	54.00	100.00 %						
			01 Colegio de Estudios Científicos y Tecnológicos del Estado de Campeche (CECYTEC)	003 Acción		39.00	39.00	Sí	20.00	20.00	20.00	0.00	39.00	100.00 %						

TOTALES						5037.00	5037.00		4918.00	4918.00	4920.00	-98.00	4945.00	96.17 %
----------------	--	--	--	--	--	---------	---------	--	---------	---------	---------	--------	---------	---------

Coordinador Administrativo
ENA JULIENNE PACHECO Y RE

Titular de la Dependencia y/o Entidad
MTRA. MARGARITA NELLY DUARTE QUIJANO



PODER EJECUTIVO DEL ESTADO DE CAMPECHE
SECRETARÍA DE FINANZAS
EJERCICIO 2022



REPORTE DE AVANCE FISICO-FINANCIERO POR PROGRAMA PRESUPUESTARIO

RAMO:	24 Organismos Públicos Descentralizados	TRIMESTRE:	Octubre - Diciembre	ALINEACIÓN PED
ESTRUCTURA PROGRAMÁTICA				
PROGRAMA PRESUPUESTARIO:	014 Programa de Educación Media Superior y Superior	EJE ESTRATÉGICO:	3 Inclusión, Bienestar y Justicia Social	
OPERATIVO:	X	INFRAESTRUCTURA:		ESTRATÉGICO:
ESTATAL:	\$123,029,389.00	MONTO DEL ORIGEN DE LOS RECURSOS, FONDO Y FUENTE DE FINANCIAMIENTO		INSTITUCIONAL:
		FEDERAL:	\$0.00	

TIPO DE BENEFICIARIO	POBLACIÓN OBJETIVO	META ANUAL	ALCANZADO	ACUMULADO ALCANZADO AL TRIMESTRE	AVANCE ALCANZADO	SEXO		INFORMACIÓN COMPLEMENTARIA O JUSTIFICACIÓN DE OBSERVACIONES
						HOMBRE	MUJER	
						%		
17 Alumnos	19,619	5,093	4,765	18,521	363.66 %	0	0	
17 Alumnos	16,619	4,239	1,550	5,150	121.75 %	0	0	

TOTALES	36,230	9,332	6,315	23,671	253.90 %	0	0	
----------------	--------	-------	-------	--------	----------	---	---	--

[Firma]
Coordinador Administrativo
ENA JULIETTE PACHECO Y RE

[Firma]
Titular de la Dependencia y/o Entidad
MTRA. MARGARITA NELLY DUARTE QUIJANO



GOBIERNO DEL ESTADO DE CAMPECHE
SECRETARIA DE LA CONTRALORIA
FICHA TÉCNICA



PAGINAS: 1/3

Ramo Administrativo: 24 Organismos Públicos Descentralizados
Unidad Responsable del Programa:
 01 Colegio de Estudios Científicos y Tecnológicos del Estado de Campeche (CECYTEC)
Denominación del Programa: 014 Programa de Educación Media Superior y Superior
Tipo de Programa Presupuestario:

Alineación al Programa Sectorial

Coordinadora Sectorial:
Secretario Técnico:
Secretario Ejecutivo:
Objetivo Estratégico del Programa Sectorial:
Estrategia del Programa Sectorial:
Línea de Acción del Programa Sectorial:
Objetivo Estratégico de la Dependencia o Entidad:
Resumen Narrativo: Servicios de Educación Media Superior y tecnológica proporcionado

Datos de Identificación del Indicador

Orden	Fórmula	Tipo de Indicador
C228	(Número de alumnos de nuevo ingreso en el CECYTEC del ciclo actual / Alumnos que demandan Educación Media Superior en las áreas de influencia de los planteles) x100	GESTION
Dimensión del Indicador	Desagregación Geográfica	Tipo de valor de la Meta
Eficacia	Estatal	Relativo
Definición del Indicador	Nombre del Indicador	Unidad de Medida
Se refiere al porcentaje de absorción de alumnos que ingresan a nuestros planteles con referencia a los queegresan de las secundarias de las zonas de influencia de nuestros planteles	1109 Porcentaje de Absorción del CECYTEC	433 Por ciento

Frecuencia de Medición: Anual

Transversalidad

Enfoque de transversalidad: No aplica

Hombre: 0	Mujer: 0	Total: 0
-----------	----------	----------

Características del Indicador

Características	Calificación	Justificación
Adecuado	Cumple	Aporta datos suficientes para evaluar el desempeño
Aporte Marginal	No Aplica	No aplica
Claridad	Cumple	Aporta datos suficientes para evaluar el desempeño
Economía	Cumple	No genera costos adicionales
Monitoreable	Cumple	La información puede consultarse en los informes de gobierno
Relevancia	Cumple	Permite saber si las carreras ofertadas son pertinentes

Contacto del Indicador

Nombre	Apellido Paterno	Apellido Materno
Carlos Enrique	Montejo	León



GOBIERNO DEL ESTADO DE CAMPECHE
SECRETARIA DE LA CONTRALORIA
FICHA TÉCNICA



PAGINAS: 2/3

Área	Puesto	Correo
Dirección Académica	Director de Área	dac2@cecyc.edu.mx
Lada	Teléfono	Extensión
981	9818166134	123

Determinación de Metas - Viabilidad de la Meta					
Meta acumulable:	No	Comportamiento del Indicador:	Regular	Factibilidad de la Meta:	Alta
Justificación de la factibilidad:	Se realizan los trabajos de promoción en las áreas de influencias.				

Linea Base				
Año	Indicador	Numerador	Denominador	Período
2021	25	1910	7386	Octubre - Diciembre 2021
Justificación de la línea base:	No aplica			
Año	Indicador	Numerador	Denominador	Período
0	0	0	0	No aplica
Justificación de la línea base:	No aplica			

Parámetro de Semaforización					
Tipo de Valor:	Porcentual				
Umbral Verde:	23 - 27	Umbral Amarillo:	18 - 22.9	Umbral Rojo:	menos de 18

Meta Sexenal				
Meta Intermedia				
Año	Indicador	Numerador	Denominador	Período
0	0	0	0	No aplica

Características de las variables

Número de Variables: 2		
Nombre	Descripción de la variable	Unidad de Medida
Número de alumnos de nuevo ingreso en el CECYTEC del ciclo actual	Se refiere al número de alumnos que ingresan a nuestros planteles al inicio del ciclo al primer semestre	024 Alumno
Medios de Verificación	Desagregación Geográfica	Frecuencia
Estadística Educación Media Superior 911 del CECYTEC, Sistema de control escolar SAEKO 2022 - 2023	Estatal	Anual
Fecha de Disponibilidad de la información:	Noviembre 2022	
Nombre	Descripción de la variable	Unidad de Medida
Alumnos que demandan Educación Media Superior en las áreas de influencia de los planteles	Se refiere al número de alumnos que demandan estudios de medio superior tecnológica en las áreas de influencia de los planteles del CECYTEC	024 Alumno
Medios de Verificación	Desagregación Geográfica	Frecuencia
Base de datos estadísticos del Depto de Estadísticas de la SEDUC 2020 - 2021	Estatal	Anual
Fecha de Disponibilidad de la información:	Enero 2023	

Referencias Adicionales

Referencia Internacional	Referencia Nacional	Comentario Técnico
		Este indicador se reporta en el 4to trimestre



GOBIERNO DEL ESTADO DE CAMPECHE
SECRETARIA DE LA CONTRALORIA
FICHA TÉCNICA




PAGINAS: 3/3

Series Estadísticas		
Ciclo	Valor	Periodo
0	0	No aplica

Metas Ciclo Presupuestario				
Periodo	Indicador	Numerador	Denominador	Periodo
Periodo 1	25	1741	7046	Enero - Diciembre

Resultado del Indicador					
Trimestre	Variable 1	Variable 2	Algoritmo	Resultado	Periodo
Enero - Marzo	0.00	0.00	$(\text{Variable}_1 / \text{Variable}_2) * 100$	0.00	Enero - Marzo
Abril - Junio	0.00	0.00	$(\text{Variable}_1 / \text{Variable}_2) * 100$	0.00	Abril - Junio
Julio - Septiembre	0.00	0.00	$(\text{Variable}_1 / \text{Variable}_2) * 100$	0.00	Julio - Septiembre
Octubre - Diciembre	1,942.00	7,106.00	$(\text{Variable}_1 / \text{Variable}_2) * 100$	27.32	Octubre - Diciembre
Anual				27.32	Enero - Diciembre


MADIE. CARLOS ENRIQUE MONTEJO LEÓN
Responsable del Indicador


MTRA. MARGARITA NELLY DUARTE QUIJANO
Titular de la Dependencia y/o Entidad



GOBIERNO DEL ESTADO DE CAMPECHE
SECRETARIA DE LA CONTRALORIA
FICHA TÉCNICA



PAGINAS: 1/3

Ramo Administrativo: 24 Organismos Públicos Descentralizados
Unidad Responsable del Programa:
 01 Colegio de Estudios Científicos y Tecnológicos del Estado de Campeche (CECYTEC)
Denominación del Programa: 014 Programa de Educación Media Superior y Superior
Tipo de Programa Presupuestario:

Alineación al Programa Sectorial

Coordinadora Sectorial:	
Secretario Técnico:	
Secretario Ejecutivo:	
Objetivo Estratégico del Programa Sectorial:	
Estrategia del Programa Sectorial:	
Línea de Acción del Programa Sectorial:	
Objetivo Estratégico de la Dependencia o Entidad:	
Resumen Narrativo:	Atención a la demanda de la matrícula escolar

Datos de Identificación del Indicador

Orden	Fórmula	Tipo de Indicador
C177.A230	Matrícula inicial en media superior del CECyTEC en el ciclo escolar / (Matrícula inicial en media superior del CECyTEC en el ciclo escolar previo – Alumnos egresados de Media Superior del CECyTEC en el ciclo escolar previo + Alumnos egresados del nivel secundaria en el área de influencia en el ciclo escolar previo) x 100	GESTION
Dimensión del Indicador	Desagregación Geográfica	Tipo de valor de la Meta
Eficacia	Estatal	Relativo
Definición del Indicador	Nombre del Indicador	Unidad de Medida
Se refiere a la demanda potencial de los alumnos egresados de secundaria en el área de influencia de los planteles del CECyTEC	1115 Demanda potencial en el área de influencia en Media Superior en el Ciclo Escolar del CECyTEC	433 Por ciento

Frecuencia de Medición: Anual

Transversalidad

Enfoque de transversalidad:	No aplica
Hombre: 0	Mujer: 0
Total: 0	

Características del Indicador

Características	Calificación	Justificación
Adecuado	Cumple	Aporta datos suficientes para evaluar el desempeño
Aporte Marginal	No Aplica	No aplica
Claridad	Cumple	Están expresados de manera sencilla y comprensible
Economía	Cumple	No genera costos adicionales
Monitoriable	Cumple	La información puede consultarse en los informes de gobierno
Relevancia	Cumple	Permite saber si las carreras ofertadas son pertinentes

Contacto del Indicador

Nombre	Apellido Paterno	Apellido Materno



GOBIERNO DEL ESTADO DE CAMPECHE
SECRETARIA DE LA CONTRALORIA
FICHA TÉCNICA



CAMPECHE
GOBIERNO DE TODOS

PAGINAS: 2/3

Carlos Enrique	Montejo	León
Área	Puesto	Correo
Dirección Académica	Director de Área	dac2@cecyte.edu.mx
Lada	Teléfono	Extensión
981	9818166134	123

Determinación de Metas - Viabilidad de la Meta

Meta acumulable:	No	Comportamiento del Indicador:	Ascendente	Factibilidad de la Meta:	Alta
Justificación de la factibilidad:	Se realizan los trabajos de promoción en las áreas de influencia de los planteles.				

Línea Base

Año	Indicador	Numerador	Denominador	Período
2021	29	5141	17641	Octubre - Diciembre 2021

Justificación de la línea base: Este indicador nos indica la demanda de los jóvenes de las áreas de influencia de los planteles del CECyTEC.

Año	Indicador	Numerador	Denominador	Período
0	0	0	0	No aplica

Justificación de la línea base:

Parámetro de SemafORIZACIÓN

Tipo de Valor:	Porcentual
Umbral Verde:	41 - 45
Umbral Amarillo:	36 - 40.9
Umbral Rojo:	menos de 39

Meta Sexenal

Meta Intermedia

Año	Indicador	Numerador	Denominador	Período
0	0	0	0	No aplica

Características de las variables

Número de Variables: 2

Nombre	Descripción de la variable	Unidad de Medida
Matrícula inicial en media superior del CECyTEC en el ciclo escolar	Se refiere al número total de alumnos inscritos en los planteles del CECyTEC	024 Alumno
Medios de Verificación	Desagregación Geográfica	Frecuencia
Estadística Educación Media Superior 911 del CECyTEC, Sistema de control escolar del CECyTEC SAEKO 2022-2023	Estatad	Anual
Fecha de Disponibilidad de la información:	Noviembre 2022	

Nombre	Descripción de la variable	Unidad de Medida
Matrícula inicial en media superior del CECyTEC en el ciclo escolar previo – Alumnos egresados de Media Superior del CECyTEC en el ciclo escolar previo + Alumnos egresados del nivel secundaria en el área de influencia en el ciclo escolar previo	Se refiere al total de jóvenes que egresaron de secundaria del ciclo previo y que requieren EMS en el área de influencia de los planteles del CECyTEC	024 Alumno
Medios de Verificación	Desagregación Geográfica	Frecuencia
Estadística Educación Media Superior 911 del CECyTEC, sistema de control escolar del CECyTEC SAEKO 2020-2021	Estatad	Anual
Fecha de Disponibilidad de la información:	Enero 2023	



GOBIERNO DEL ESTADO DE CAMPECHE
SECRETARIA DE LA CONTRALORIA
FICHA TÉCNICA



PAGINAS: 3/3

Referencias Adicionales

Referencia Internacional	Referencia Nacional	Comentario Técnico
		No aplica

Series Estadísticas


Ciclo	Valor	Período
0	0	No aplica


Metas Ciclo Presupuestario

Período	Indicador	Numerador	Denominador	Período
Periodo 1	45	4868	10823	Enero - Diciembre

Resultado del Indicador

Trimestre	Variable 1	Variable 2	Algoritmo	Resultado	Período
Enero - Marzo	0.00	0.00	$(Variable_1/Variable_2) * 100$	0.00	Enero - Marzo
Abril - Junio	0.00	0.00	$(Variable_1/Variable_2) * 100$	0.00	Abril - Junio
Julio - Septiembre	0.00	0.00	$(Variable_1/Variable_2) * 100$	0.00	Julio - Septiembre
Octubre - Diciembre	4,765.00	10,525.00	$(Variable_1/Variable_2) * 100$	45.27	Octubre - Diciembre
Anual				45.27	Enero - Diciembre


MADIE. CARLOS ENRIQUE MONTEJO LEÓN
Responsable del Indicador


MTRA. MARGARITA NELLY DUARTE QUIJANO
Titular de la Dependencia y/o Entidad



GOBIERNO DEL ESTADO DE CAMPECHE
SECRETARIA DE LA CONTRALORIA
FICHA TÉCNICA



PAGINAS: 1/3

Ramo Administrativo: 24 Organismos Públicos Descentralizados
Unidad Responsable del Programa:
 01 Colegio de Estudios Científicos y Tecnológicos del Estado de Campeche (CECYTEC)
Denominación del Programa: 014 Programa de Educación Media Superior y Superior
Tipo de Programa Presupuestario:

Alineación al Programa Sectorial

Coordinadora Sectorial:
 Secretario Técnico:
 Secretario Ejecutivo:
 Objetivo Estratégico del Programa Sectorial:
 Estrategia del Programa Sectorial:
 Línea de Acción del Programa Sectorial:
 Objetivo Estratégico de la Dependencia o Entidad:
 Resumen Narrativo: Desarrollo académico y profesional del personal que labora en la institución

Datos de Identificación del Indicador

Orden	Fórmula	Tipo de Indicador
C177.A231	(Número de personal docente y administrativo capacitado / Número total de personal docente y administrativo de la institución) x100	GESTION
Dimensión del Indicador	Desagregación Geográfica	Tipo de valor de la Meta
Eficacia	Estatal	Relativo
Definición del Indicador	Nombre del Indicador	Unidad de Medida
Se refiere al porcentaje de personal docente y administrativo capacitado en el CECyTEC	1116 Porcentaje de personal docente y administrativo capacitado del CECyTEC	433 Por ciento

Frecuencia de Medición: Trimestral

Transversalidad

Enfoque de transversalidad: No aplica

Hombre: 0	Mujer: 0	Total: 0
-----------	----------	----------

Características del Indicador

Características	Calificación	Justificación
Adecuado	Cumple	Mide el porcentaje del personal capacitado
Aporte Marginal	No Aplica	No aplica.
Claridad	Cumple	El indicador es claro en su definición
Economía	Cumple	Con las herramientas que tienen se puede obtener.
Monitoreable	Cumple	Es fácilmente monitoreable
Relevancia	Cumple	Mide un aspecto relevante de la capacitación docente y administrativa

Contacto del Indicador

Nombre	Apellido Paterno	Apellido Materno
Roxana de las Mercedes	Montero	Pérez
Área	Puesto	Correo
Dirección de Vinculación	Directora de Área	direccion.vinculacion@cecytcampeche.edu.mx



GOBIERNO DEL ESTADO DE CAMPECHE
SECRETARIA DE LA CONTRALORIA
FICHA TÉCNICA



CAMPECHE
GOBIERNO DE TODOS

PAGINAS: 2/3

Lada	Teléfono	Extensión
981	9818166134	103

Determinación de Metas - Viabilidad de la Meta

Meta acumulable:	Sí	Comportamiento del Indicador:	Ascendente	Factibilidad de la Meta:	Alta
Justificación de la factibilidad:	Esta acción contribuye a la mejora continua en el servicio docente y administrativo del CECyTEC				

Línea Base

Año	Indicador	Numerador	Denominador	Período
2021	85	358	422	Enero - Diciembre 2021
Justificación de la línea base: Se requiere mantener actualizado y capacitado al personal para mantener la calidad de enseñanza y servicio que se ofrece en el CECyTEC.				
Año	Indicador	Numerador	Denominador	Período
0	0	0	0	0
Justificación de la línea base:				

Parámetro de SemafORIZACIÓN

Tipo de Valor:	Porcentual				
Umbral Verde:	70 - 100	Umbral Amarillo:	30 - 69	Umbral Rojo:	menos de 30

Meta Sexenal

Meta Intermedia

Año	Indicador	Numerador	Denominador	Período
0	0	0	0	0

Características de las variables

Número de Variables: 2

Nombre	Descripción de la variable	Unidad de Medida
Número de personal docente y administrativo capacitado	Se refiere al número de personal docente y administrativo que asistieron por lo menos un curso de capacitación.	535 Trabajador
Medios de Verificación	Desagregación Geográfica	Frecuencia
Informes trimestrales de las actividades de la Dirección General presentados ante la H. Junta Directiva del CECyTEC. https://n9.cl/jsqeb	Estatal	Trimestral
Fecha de Disponibilidad de la información:	Abril, Julio, Octubre 2022 y Enero 2023	

Nombre	Descripción de la variable	Unidad de Medida
Número total de personal docente y administrativo de la institución	Se refiere al total del personal docente y administrativo del CECyTEC.	535 Trabajador
Medios de Verificación	Desagregación Geográfica	Frecuencia
Plantilla de personal que labora en el CECyTEC	Estatal	Trimestral
Fecha de Disponibilidad de la información:	Abril, Julio, Octubre 2022 y Enero 2023	

Referencias Adicionales

Referencia Internacional	Referencia Nacional	Comentario Técnico
		No aplica

Serie Estadísticas

Ciclo	Valor	Período
-------	-------	---------

Handwritten signature



GOBIERNO DEL ESTADO DE CAMPECHE
SECRETARIA DE LA CONTRALORIA
FICHA TÉCNICA



PAGINAS: 3/3

0

0

No aplica

Metas Ciclo Presupuestario				
Período	Indicador	Numerador	Denominador	Período
Periodo 1	17	71	422	Enero - Marzo
Periodo 2	17	71	422	Enero - Junio
Periodo 3	42	178	422	Enero - Septiembre
Periodo 4	9	38	422	Enero - Diciembre

Resultado del Indicador					
Trimestre	Variable 1	Variable 2	Algoritmo	Resultado	Período
Enero - Marzo	253.00	430.00	$(\text{Variable}_1/\text{Variable}_2) * 100$	58.83	Enero - Marzo
Abril - Junio	118.00	427.00	$(\text{Variable}_1/\text{Variable}_2) * 100$	27.63	Abril - Junio
Julio - Septiembre	346.00	430.00	$(\text{Variable}_1/\text{Variable}_2) * 100$	80.46	Julio - Septiembre
Octubre - Diciembre	126.00	430.00	$(\text{Variable}_1/\text{Variable}_2) * 100$	29.30	Octubre - Diciembre
Anual				49.09	Enero - Diciembre

C.P. ROXANA DE LAS MERCEDES
MONTERO PÉREZ
Responsable del Indicador

MTRA. MARGARITA NELLY DUARTE
QUIJANO
Titular de la Dependencia y/o Entidad



GOBIERNO DEL ESTADO DE CAMPECHE
SECRETARIA DE LA CONTRALORIA
FICHA TÉCNICA



PAGINAS: 1/3

Ramo Administrativo: 24 Organismos Públicos Descentralizados
Unidad Responsable del Programa:
 01 Colegio de Estudios Científicos y Tecnológicos del Estado de Campeche (CECYTEC)
Denominación del Programa: 014 Programa de Educación Media Superior y Superior
Tipo de Programa Presupuestario:

Alineación al Programa Sectorial

Coordinadora Sectorial:
Secretario Técnico:
Secretario Ejecutivo:
Objetivo Estratégico del Programa Sectorial:
Estrategia del Programa Sectorial:
Línea de Acción del Programa Sectorial:
Objetivo Estratégico de la Dependencia o Entidad:
Resumen Narrativo: Fortalecer la infraestructura y equipamiento de la Institución

Datos de Identificación del Indicador

Orden	Fórmula	Tipo de Indicador
C177.A232	(Número de planteles y dirección general con adecuaciones de infraestructura y equipamientos realizados / Número de planteles y dirección general con adecuaciones de infraestructura y adecuaciones programados) x100	GESTION
Dimensión del Indicador	Desagregación Geográfica	Tipo de valor de la Meta
Eficacia	Estatad	Relativo
Definición del Indicador	Nombre del Indicador	Unidad de Medida
Se refiere al porcentaje de planteles atendidos con mantenimientos, espacios educativos, equipos y mobiliario.	1117 Porcentaje de planteles y dirección general con adecuaciones de infraestructura y equipamiento realizados en el CECYTEC	433 Por ciento

Frecuencia de Medición: Trimestral

Transversalidad

Enfoque de transversalidad: No aplica

Hombre: 0	Mujer: 0	Total: 0
-----------	----------	----------

Características del Indicador

Características	Calificación	Justificación
Adecuado	Cumple	Aporta los datos adecuados para elevar el desempeño.
Aporte Marginal	No Aplica	No aplica.
Claridad	Cumple	Es facil de comprender.
Economía	Cumple	No genera costos adicionales
Monitoriable	Cumple	Se comprueba en los archivos propios de la institución
Relevancia	Cumple	Se le da atención a todos los planteles

Contacto del Indicador

Nombre	Apellido Paterno	Apellido Materno
Ena Juliette	Pacheco	y Re



GOBIERNO DEL ESTADO DE CAMPECHE
SECRETARIA DE LA CONTRALORIA
FICHA TÉCNICA



PAGINAS: 2/3

Área	Puesto	Correo
Dirección Administrativa	Directora de área	direccion.administrativa@cecytcampeche.edu.mx
Lada	Teléfono	Extensión
981	9818166134	107

Determinación de Metas - Viabilidad de la Meta

Meta acumulable:	No	Comportamiento del Indicador:	Regular	Factibilidad de la Meta:	Alta
Justificación de la factibilidad:	Se pretende alcanzar la meta planteada con el recurso disponible				

Línea Base

Año	Indicador	Numerador	Denominador	Periodo
2021	100	8	8	Enero - Diciembre 2021
Justificación de la línea base: Este indicador se mide de manera trimestral, de acuerdo a la disposición presupuestal.				
Año	Indicador	Numerador	Denominador	Periodo
0	0	0	0	No aplica
Justificación de la línea base:				

Parámetro de Semaforización

Tipo de Valor:	Porcentual				
Umbral Verde:	80% - 100%	Umbral Amarillo:	60% - 79%	Umbral Rojo:	menos de 59%

Meta Sexenal

Meta Intermedia

Año	Indicador	Numerador	Denominador	Periodo
0	0	0	0	No aplica

Características de las variables

Número de Variables: 2

Nombre	Descripción de la variable	Unidad de Medida
Número de planteles y dirección general con adecuaciones de infraestructura y equipamientos realizados	Se refiere al número de planteles y dirección general atendidos con mantenimientos, mobiliario, equipo, espacios educativos.	426 Plantel
Medios de Verificación	Desagregación Geográfica	Frecuencia
Actas de entrega-recepción, bitacoras, reportes fotográficos	estatal	Trimestral
Fecha de Disponibilidad de la Información:	abril, julio, octubre 2022 y enero 2023	

Nombre	Descripción de la variable	Unidad de Medida
Número de planteles y dirección general con adecuaciones de infraestructura y adecuaciones programados	Se refiere al número de planteles y dirección general programados para ser atendidos con mantenimientos, mobiliario, equipo, espacios educativos.	426 Plantel
Medios de Verificación	Desagregación Geográfica	Frecuencia
Archivos Administrativos	Estatal	Trimestral
Fecha de Disponibilidad de la Información:	abril, julio, octubre 2022 y enero 2023	

Referencias Adicionales

Referencia Internacional	Referencia Nacional	Comentario Técnico
		No aplica



GOBIERNO DEL ESTADO DE CAMPECHE
SECRETARIA DE LA CONTRALORIA
FICHA TÉCNICA



PAGINAS: 3/3

Series Estadísticas		
Ciclo	Valor	Periodo
0	0	No aplica

Metas Ciclo Presupuestario				
Periodo	Indicador	Numerador	Denominador	Periodo
Periodo 1	100	8	8	Enero - Marzo
Periodo 2	100	8	8	Abril - Junio
Periodo 3	100	8	8	Julio - Septiembre
Periodo 4	100	8	8	Octubre - Diciembre

Resultado del Indicador					
Trimestre	Variable 1	Variable 2	Algoritmo	Resultado	Periodo
Enero - Marzo	8.00	8.00	$(Variable_1/Variable_2) * 100$	100.00	Enero - Marzo
Abril - Junio	8.00	8.00	$(Variable_1/Variable_2) * 100$	100.00	Abril - Junio
Julio - Septiembre	8.00	8.00	$(Variable_1/Variable_2) * 100$	100.00	Julio - Septiembre
Octubre - Diciembre	8.00	8.00	$(Variable_1/Variable_2) * 100$	100.00	Octubre - Diciembre
Anual				100.00	Enero - Diciembre

ENA JULIETTE PACHECO Y RE
Responsable del Indicador

MTRA. MARGARITA NELLY DUARTE
QUIJANO
Titular de la Dependencia y/o Entidad



GOBIERNO DEL ESTADO DE CAMPECHE
SECRETARIA DE LA CONTRALORIA
FICHA TÉCNICA



PAGINAS: 1/3

Ramo Administrativo: 24 Organismos Públicos Descentralizados
Unidad Responsable del Programa:
 01 Colegio de Estudios Científicos y Tecnológicos del Estado de Campeche (CECYTEC)
Denominación del Programa: 014 Programa de Educación Media Superior y Superior
Tipo de Programa Presupuestario:

Alineación al Programa Sectorial

Coordinadora Sectorial:
Secretario Técnico:
Secretario Ejecutivo:
Objetivo Estratégico del Programa Sectorial:
Estrategia del Programa Sectorial:
Línea de Acción del Programa Sectorial:
Objetivo Estratégico de la Dependencia o Entidad:
Resumen Narrativo: Actividades en beneficio de las personas con discapacidad

Datos de Identificación del Indicador

Orden	Fórmula	Tipo de Indicador
C177.A233	(Número de acciones en beneficio de las personas con discapacidad realizadas / Número de acciones en beneficio de las personas con discapacidad programadas) x100	GESTION
Dimensión del Indicador	Desagregación Geográfica	Tipo de valor de la Meta
Eficacia	Estatal	Relativo
Definición del Indicador	Nombre del Indicador	Unidad de Medida
Se refiere al porcentaje de acciones en beneficios de las personas con discapacidad que se realizan en el CECyTEC.	0986 Porcentaje de acciones en beneficio de las personas con discapacidad realizadas en el CECyTEC	433 Por ciento

Frecuencia de Medición: Semestral

Transversalidad

Enfoque de transversalidad:	No aplica
Hombre: 0	Mujer: 0
Total: 0	

Características del Indicador

Características	Calificación	Justificación
Adecuado	Cumple	Aporta datos suficientes para evaluar el desempeño.
Aporte Marginal	No Aplica	No aplica.
Claridad	Cumple	Esta expresado de manera sencilla y clara.
Economía	Cumple	La operatividad del indicador no genera costos adicionales.
Monitoriable	Cumple	Se cuenta con los datos e información que permita el seguimiento y monitoreo del indicador.
Relevancia	Cumple	Contribuye a incrementar los derechos culturales y disminución de discriminación

Contacto del Indicador

Nombre	Apellido Paterno	Apellido Materno
Ena Juliette	Pacheco	y Re



GOBIERNO DEL ESTADO DE CAMPECHE
SECRETARIA DE LA CONTRALORIA
FICHA TÉCNICA



PAGINAS: 2/3

Área	Puesto	Correo
Dirección Administrativa	Directora de área	direccion.administrativa@cecytcampeche.edu.mx
Lada	Teléfono	Extensión
981	9818166134	107

Determinación de Metas - Viabilidad de la Meta			
Meta acumulable:	No	Comportamiento del Indicador:	Ascendente
Justificación de la factibilidad:	La actividad tiene grado prioritario para su cumplimiento.		Factibilidad de la Meta: Alta

Línea Base				
Año	Indicador	Numerador	Denominador	Período
2021	100	6	6	Enero diciembre 2021
Justificación de la línea base: Esta meta esta en función de la disponibilidad financiera.				

Año	Indicador	Numerador	Denominador	Período
0	0	0	0	No aplica
Justificación de la línea base:				

Parámetro de Semaforización			
Tipo de Valor:	Porcentual	Umbral Verde:	Umbral Rojo:
	80% - 100%	Umbral Amarillo: 60% - 79%	menos de 60%

Meta Intermedia				
Año	Indicador	Numerador	Denominador	Período
0	0	0	0	No aplica

Características de las variables		
Nombre	Descripción de la variable	Unidad de Medida
Número de acciones en beneficio de las personas con discapacidad realizadas	Se refiere al total de acciones que se realizan en el CECYTEC en beneficio de las personas con discapacidad.	003 Acción
Medios de Verificación	Desagregación Geográfica	Frecuencia
Expediente de mantenimiento y rehabilitación de áreas para personas con discapacidad en planteles del CECYTEC. Informes trimestrales de las actividades de la Dirección General presentados ante la H. Junta Directiva del CECYTEC. https://n9.cl/jsqeb	Estatal	Semestral
Fecha de Disponibilidad de la información:	julio 2022 y enero 2023	

Nombre	Descripción de la variable	Unidad de Medida
Número de acciones en beneficio de las personas con discapacidad programadas	Se refiere al total de acciones que se programan en el CECYTEC para el beneficio de las personas con discapacidad	003 Acción
Medios de Verificación	Desagregación Geográfica	Frecuencia
Expediente de mantenimiento y rehabilitación de áreas para personas con discapacidad en planteles del CECYTEC	estatal	anual
Fecha de Disponibilidad de la información:	Enero-diciembre 2022	

M *X*



GOBIERNO DEL ESTADO DE CAMPECHE
SECRETARIA DE LA CONTRALORIA
FICHA TÉCNICA




PAGINAS: 3/3


Referencias Adicionales		
Referencia Internacional	Referencia Nacional	Comentario Técnico

Series Estadísticas		
Ciclo	Valor	Período
0	0	No aplica

Metas Ciclo Presupuestario				
Período	Indicador	Numerador	Denominador	Período
Periodo 1	100%	3	3	Enero - Junio
Periodo 2	100%	3	3	Julio - Diciembre

Resultado del Indicador					
Trimestre	Variable 1	Variable 2	Algoritmo	Resultado	Período
Abril - Junio	0.00	0.00	$(\text{Variable}_1 / \text{Variable}_2) * 100$	0.00	Enero - Junio
Octubre - Diciembre	3.00	3.00	$(\text{Variable}_1 / \text{Variable}_2) * 100$	100.00	Julio - Diciembre
Anual				100.00	Enero - Diciembre


ENA JULIETTE PACHECO Y RE
Responsable del Indicador


MTRA. MARGARITA NELLY DUARTE QUIJANO
Titular de la Dependencia y/o Entidad



GOBIERNO DEL ESTADO DE CAMPECHE
SECRETARIA DE LA CONTRALORIA
FICHA TÉCNICA



PAGINAS: 2/3

Roxana de las Mercedes	Montero	Pérez
Área	Puesto	Correo
Dirección de Vinculación	Directora de Área	direccion.vinculacion@cecycampeche.edu.mx
Lada	Teléfono	Extensión
981	9818166134	103

Determinación de Metas - Viabilidad de la Meta

Meta acumulable:	No	Comportamiento del Indicador:	Ascendente	Factibilidad de la Meta:	Alta
Justificación de la factibilidad:	Se requiere el indicador para el cumplimiento de la actividad				

Línea Base

Año	Indicador	Numerador	Denominador	Período
2021	100	4	4	Enero - Diciembre 2021

Justificación de la línea base: El indicador mide el porcentaje de cumplimiento de acciones de igualdad entre mujeres y hombres.

Año	Indicador	Numerador	Denominador	Periodo
0	0	0	0	No aplica

Justificación de la línea base:

Parámetro de Semafización

Tipo de Valor:	Porcentual				
Umbral Verde:	60 -100	Umbral Amarillo:	30 - 59	Umbral Rojo:	menos de 30

Meta Sexenal

Meta Intermedia

Año	Indicador	Numerador	Denominador	Periodo
0	0	0	0	No aplica

Características de las variables

Número de Variables: 2

Nombre	Descripción de la variable	Unidad de Medida
Número de cursos y/o talleres para iguualdad entre mujeres y hombres realizados	Se refiere al número de cursos y/o talleres para la igualdad entre hombres y mujeres que se realizan con el personal de CECyTEC	176 Curso
Medios de Verificación	Desagregación Geográfica	Frecuencia
Informes trimestrales de las actividades de la Dirección General presentados ante la H. Junta Directiva del CECyTEC. https://n9.cl/jsqeb , https://cecycampeche.edu.mx/detfracciones.php?dfraccion=XXIX	Estatal	semestral
Fecha de Disponibilidad de la información:	Julio 2022 y Enero 2023	

Nombre	Descripción de la variable	Unidad de Medida
Número de cursos y/o talleres para la igualdad entre mujeres y hombres programados	Se refiere a la programación de cursos y/o talleres para la igualdad entre hombres y mujeres que se realizan en el CECyTEC	176 Curso
Medios de Verificación	Desagregación Geográfica	Frecuencia
Expediente acciones de perspectiva de genero	Estatal	semestral
Fecha de Disponibilidad de la información:	Julio 2022 y enero 2023	



GOBIERNO DEL ESTADO DE CAMPECHE
SECRETARIA DE LA CONTRALORIA
FICHA TÉCNICA



PAGINAS: 3/3

Referencias Adicionales

Referencia Internacional	Referencia Nacional	Comentario Técnico
		No aplica

Series Estadísticas

Ciclo	Valor	Período
0	0	No aplica

Metas Ciclo Presupuestario

Período	Indicador	Numerador	Denominador	Período
Periodo 1	100	2	2	Enero - Junio
Periodo 2	100	2	2	Julio - Diciembre

Resultado del Indicador

Trimestre	Variable 1	Variable 2	Algoritmo	Resultado	Período
Abril - Junio	0.00	0.00	$(\text{Variable}_1 / \text{Variable}_2) * 100$	0.00	Enero - Junio
Octubre - Diciembre	2.00	2.00		100.00	Julio - Diciembre
Anual				100.00	Enero - Diciembre


C.P. ROXANA DE LAS MERCEDES
MONTERO PÉREZ
Responsable del Indicador


MTRA. MARGARITA NELLY DUARTE
QUIJANO
Titular de la Dependencia y/o Entidad



GOBIERNO DEL ESTADO DE CAMPECHE
SECRETARIA DE LA CONTRALORIA
FICHA TÉCNICA



CAMPECHE
GOBIERNO DE TODOS

PAGINAS: 2/3

Lada	Teléfono	Extensión
981	9818166134	114

Determinación de Metas - Viabilidad de la Meta

Meta acumulable:	No	Comportamiento del Indicador:	Ascendente	Factibilidad de la Meta:	Alta
Justificación de la factibilidad:	no aplica				

Línea Base

Año	Indicador	Numerador	Denominador	Período
2021	92,4	4750	5141	enero diciembre 2021

Justificación de la línea base: no aplica

Año	Indicador	Numerador	Denominador	Período
0	0	0	0	No aplica

Justificación de la línea base:

Parámetro de Semaforización

Tipo de Valor:	Porcentual
Umbral Verde:	80% - 100%
Umbral Amarillo:	40% - 79%
Umbral Rojo:	menos de 50%

Meta Sexenal

Meta Intermedia

Año	Indicador	Numerador	Denominador	Período
0	0	0	0	No aplica

Características de las variables

Número de Variables: 2

Nombre	Descripción de la variable	Unidad de Medida
total de alumnos que participan en actividades extracurriculares	alumnos participantes en los eventos	024 Alumno
Medios de Verificación	Desagregación Geográfica	Frecuencia
informes trimestrales de las actividades de la Dirección General presentados ante la H. Junta Directiva del CECyTEC. https://n9.cl/jsqeb	estatal	semestral
Fecha de Disponibilidad de la información:	julio 2021, enero 2022	

Nombre	Descripción de la variable	Unidad de Medida
número total de la matrícula	Alumnos participantes en los eventos	024 Alumno
Medios de Verificación	Desagregación Geográfica	Frecuencia
estadística 911 del Cecytec	Estatal	semestral
Fecha de Disponibilidad de la información:	Julio 2022, Enero 2022	

Referencias Adicionales

Referencia Internacional	Referencia Nacional	Comentario Técnico
		No aplica

Serie Estadísticas

Ciclo	Valor	Período
0	0	No aplica



GOBIERNO DEL ESTADO DE CAMPECHE
SECRETARIA DE LA CONTRALORIA
FICHA TÉCNICA




PAGINAS: 3/3

Metas Ciclo Presupuestario				
Periodo	Indicador	Numerador	Denominador	Periodo
Periodo 1	36	1700	4648	Enero - Junio
Periodo 2	55	2571	4648	Julio - Diciembre

Resultado del Indicador					
Trimestre	Variable 1	Variable 2	Algoritmo	Resultado	Periodo
Abril - Junio	1,600.00	4,529.00	$\left(\frac{\text{Variable}_1}{\text{Variable}_2}\right) * 100$	35.32	Enero - Junio
Octubre - Diciembre	2,571.00	4,529.00		56.76	Julio - Diciembre
Anual				46.04	Enero - Diciembre


C.P. ROXANA DE LAS MERCEDES
MONTERO PÉREZ
Responsable del Indicador


MTRA. MARGARITA NELLY DUARTE
QUIJANO
Titular de la Dependencia y/o Entidad



GOBIERNO DEL ESTADO DE CAMPECHE
SECRETARIA DE LA CONTRALORIA
FICHA TÉCNICA



CAMPECHE
GOBIERNO DE TODOS

PAGINAS: 2/3

Lada	Teléfono	Extensión
981	9818166134	114

Determinación de Metas - Viabilidad de la Meta

Meta acumulable:	Sí	Comportamiento del Indicador:	Ascendente	Factibilidad de la Meta:	Alta
Justificación de la factibilidad:	no aplica				

Línea Base

Año	Indicador	Numerador	Denominador	Período
2021	91	4768	5141	Enero diciembre 2021

Justificación de la línea base: no aplica

Año	Indicador	Numerador	Denominador	Período
0	0	0	0	No aplica

Justificación de la línea base:

Parámetro de Semaforización

Tipo de Valor:	Absoluto				
Umbral Verde:	80% - 100%	Umbral Amarillo:	40% - 79%	Umbral Rojo:	menos de 39

Meta Sexenal

Meta Intermedia

Año	Indicador	Numerador	Denominador	Período
0	0	0	0	No aplica

Características de las variables

Número de Variables: 2

Nombre	Descripción de la variable	Unidad de Medida
número de alumnos beneficiados en los programas de vinculación	se refiere al número de alumnos matriculados en el CECYTEC	024 Alumno
Medios de Verificación	Desagregación Geográfica	Frecuencia
Informes trimestrales de las actividades de la Dirección General presentados ante la H. Junta Directiva del CECYTEC. https://n9.cl/jsqeb Expediente de relación de convenios 2022	estatal	trimestral
Fecha de Disponibilidad de la información:	abril, julio, octubre 2022, enero 2023	

Nombre	Descripción de la variable	Unidad de Medida
número total de alumnos	se refiere al número de alumnos matriculados en el CECYTEC	024 Alumno
Medios de Verificación	Desagregación Geográfica	Frecuencia
Estadística 911 del CECYTEC	estatal	Trimestral
Fecha de Disponibilidad de la información:	abril, julio, octubre 2022, enero 2022	

Referencias Adicionales

Referencia Internacional	Referencia Nacional	Comentario Técnico
		No aplica

Serías Estadísticas

Ciclo	Valor	Período
-------	-------	---------



GOBIERNO DEL ESTADO DE CAMPECHE
SECRETARIA DE LA CONTRALORIA
FICHA TÉCNICA



PAGINAS: 3/3

0

0

No aplica

Metas Ciclo Presupuestario				
Periodo	Indicador	Numerador	Denominador	Periodo
Periodo 1	20	950	4648	Enero - Marzo
Periodo 2	17	800	4648	Enero - Junio
Periodo 3	16	776	4648	Enero - Septiembre
Periodo 4	38	1795	4648	Enero - Diciembre

Resultado del Indicador					
Trimestre	Variable 1	Variable 2	Algoritmo	Resultado	Periodo
Enero - Marzo	950.00	4,529.00	$(\text{Variable}_1/\text{Variable}_2) * 100$	20.97	Enero - Marzo
Abril - Junio	800.00	4,529.00	$(\text{Variable}_1/\text{Variable}_2) * 100$	17.66	Abril - Junio
Julio - Septiembre	776.00	4,529.00	$(\text{Variable}_1/\text{Variable}_2) * 100$	17.13	Julio - Septiembre
Octubre - Diciembre	1,795.00	4,529.00	$(\text{Variable}_1/\text{Variable}_2) * 100$	39.63	Octubre - Diciembre
Anual				23.85	Enero - Diciembre

C.P. ROXANA DE LAS MERCEDES
MONTERO PÉREZ
Responsable del Indicador

MTRA. MARGARITA NELLY DUARTE
QUIJANO
Titular de la Dependencia y/o Entidad



GOBIERNO DEL ESTADO DE CAMPECHE
SECRETARIA DE LA CONTRALORIA
FICHA TÉCNICA



CAMPECHE
GOBIERNO DE TODOS

PAGINAS: 2/3

Lada	Teléfono	Extensión
981	9818166134	114

Determinación de Metas - Viabilidad de la Meta

Meta acumulable:	No	Comportamiento del Indicador:	Ascendente	Factibilidad de la Meta:	Alta
Justificación de la factibilidad:	no aplica				

Línea Base

Año	Indicador	Numerador	Denominador	Período
2021	100	35	35	Enero diciembre 2021

Justificación de la línea base: no aplica

Año	Indicador	Numerador	Denominador	Período
0	0	0	0	No aplica

Justificación de la línea base:

Parámetro de Semaforización

Tipo de Valor:	Porcentual
Umbral Verde:	80% - 100%
Umbral Amarillo:	60% - 79%
Umbral Rojo:	menos de 59

Meta Sexenal

Meta Intermedia

Año	Indicador	Numerador	Denominador	Período
0	0	0	0	No aplica

Características de las variables

Número de Variables: 2

Nombre	Descripción de la variable	Unidad de Medida
Número de actividades extracurriculares realizadas	Se refiere a las acciones que se realizan para que los alumnos se integren a diversas actividades	003 Acción
Medios de Verificación	Desagregación Geográfica	Frecuencia
Informes trimestrales de las actividades de la Dirección General presentados ante la H. Junta Directiva del CECyTEC. https://n9.cl/jsqeb	Estatal	Trimestral
Fecha de Disponibilidad de la información:	abril, julio, octubre 2022, enero 2023	

Nombre	Descripción de la variable	Unidad de Medida
Número de actividades extracurriculares programadas	Se refiere a las acciones programadas del Colegio donde participan los alumnos.	003 Acción
Medios de Verificación	Desagregación Geográfica	Frecuencia
Programa Operativo Anual, Plan estratégico del CECyTEC	Estatal	Trimestral
Fecha de Disponibilidad de la información:	abril, julio, octubre 2021, enero 2022	

Referencias Adicionales

Referencia Internacional	Referencia Nacional	Comentario Técnico
		No aplica

Series Estadísticas

Ciclo	Valor	Período



GOBIERNO DEL ESTADO DE CAMPECHE
SECRETARIA DE LA CONTRALORIA
FICHA TÉCNICA



PAGINAS: 3/3

0

0

No aplica

Metas Ciclo Presupuestario				
Periodo	Indicador	Numerador	Denominador	Periodo
Periodo 1	100%	4	4	Enero - Marzo
Periodo 2	100%	9	9	Mayo - Junio
Periodo 3	100%	6	6	Julio - Septiembre
Periodo 4	100%	20	20	Octubre - Diciembre

Resultado del Indicador					
Trimestre	Variable 1	Variable 2	Algoritmo	Resultado	Periodo
Enero - Marzo	4.00	4.00	$(\text{Variable}_1/\text{Variable}_2) * 100$	100.00	Enero - Marzo
Abril - Junio	9.00	9.00	$(\text{Variable}_1/\text{Variable}_2) * 100$	100.00	Abril - Junio
Julio - Septiembre	6.00	6.00	$(\text{Variable}_1/\text{Variable}_2) * 100$	100.00	Julio - Septiembre
Octubre - Diciembre	20.00	20.00	$(\text{Variable}_1/\text{Variable}_2) * 100$	100.00	Octubre - Diciembre
Anual				100.00	Enero - Diciembre


C.P. ROXANA DE LAS MERCEDES
MONTERO PÉREZ
Responsable del indicador


MTRA. MARGARITA NELLY DUARTE
QUIJANO
Titular de la Dependencia y/o Entidad



GOBIERNO DEL ESTADO DE CAMPECHE
SECRETARÍA DE LA CONTRALORÍA
Presupuesto de Egresos 2022

Evaluación del Presupuesto Basado en Resultados (PBR)
Resultado de los Indicadores Estratégicos y de Gestión

Trimestre: Octubre - Diciembre

Indicador	Objetivo	Valor Objetivo	Valor Real	Diferencia	Porcentaje de Cumplimiento
1110 Porcentaje de egresos autorizados en el ejercicio presupuestal	100%	2,571.00	2,571.00	0.00	100%
1111 Porcentaje de egresos autorizados en el ejercicio presupuestal	100%	4,164.90	4,164.90	0.00	100%
1112 Porcentaje de egresos autorizados en el ejercicio presupuestal	100%	58.78	58.78	0.00	100%
Total de egresos que se autorizaron en el ejercicio presupuestal	100%	6,794.68	6,794.68	0.00	100%



Linda Aguilar Arcoos
 L.C.P. LINDA J. AGUILAR ARCOOS
DIRECTORA DE PLANEACIÓN DEL CECYTEC
 Enlace Responsable

MARGARITA KELLY DUARTE
 MTRA. MARGARITA KELLY DUARTE
DIRECTORA GENERAL DEL CECYTEC
 Titular de la Dependencia y/o Entidad