



CAMPECHE
GOBIERNO DE TODOS

**GOBIERNO
DE TODOS**



“2023 Año de Francisco Villa”

N° de Oficio: DG224/2023
San Francisco de Campeche, Campeche a 03 de abril de 2023.

Asunto: Informe 1er. Trimestre 2023.

SECRETARÍA DE EDUCACIÓN PÚBLICA
EDGAR CASTAÑEDA ZARAGOZA
DIRECTOR DE SUBSIDIOS Y
PRESUPUESTO DE PLANTELES Y ODES
PRESENTE

De conformidad a lo establecido en el Presupuesto de Egresos de la Federación 2023, publicado en el Diario Oficial de la Federación el día 28 de Noviembre de 2022, específicamente al TÍTULO QUINTO, OTRAS DISPOSICIONES PARA EL EJERCICIO FISCAL, CAPÍTULO ÚNICO, referente al cumplimiento del artículo 37, quinto párrafo, relativo a que las Universidades e Instituciones Públicas de Educación Media Superior y Superior a que se refiere este artículo, entregarán a la Secretaría de Educación Pública, la información señalada en sus fracciones I, II, III, IV y V, se envía en tiempo y forma, el informe correspondiente al PRIMER TRIMESTRE DEL EJERCICIO FISCAL 2023, debidamente llenados.

Sin otro particular, le envió un cordial saludo.

ATENTAMENTE

MARGARITA NELLY DUARTE QUIJANO

Directora General del CECyTEC

- M. en G.P. Enna Juliete Pacheco y Ré.- Directora Administrativa del CECyTEC.- Para su seguimiento.
- Archivo.

MNDQ/Ejor/johm

COLEGIO DE ESTUDIOS CIENTÍFICOS Y TECNOLÓGICOS DEL ESTADO DE CAMPECHE
DIRECCIÓN GENERAL

Av. Miguel Alemán, Manzana H1, Lotes 15 Y 16 Barrio de Guadalupe. C.P. 24010 San Francisco de Campeche, Campeche.

Teléfono: (981)81-66134, Ext. 111

<http://www.cecycampeche.edu.mx/>



DESTINO DE LOS RECURSOS FEDERALES QUE RECIBEN UNIVERSIDADES E INSTITUCIONES DE EDUCACIÓN MEDIA SUPERIOR Y SUPERIOR
 En términos del artículo 37, fracción II del Decreto de Presupuesto de Egresos de la Federación para el Ejercicio Fiscal 2023

Costo de la plantilla de personal
 Cifras acumuladas desde enero al periodo que se reporta

Fracción II
Costo de la nómina del personal docente, no docente, administrativo y manual

Universidad / Institución	Categoría	Tipo de personal /	Estructura de la Plantilla					Responsabilidad Laboral	Ubicación	Costo total de la plantilla (Pesos)					Acumulado Enero-marzo	
			Enero	Febrero	Marzo	Enero	Febrero			Marzo	Enero	Febrero	Marzo			
COLEGIO DE ESTUDIOS CIENTÍFICOS Y TECNOLÓGICOS DEL ESTADO DE CAMPECHE	COORDINADOR ACADÉMICO	NO DOCENTE	22,499.64	30,448.60	31,237.47	31							697,488.85	1,641,395.35	2,609,757.06	2,609,757.06
	DIRECTOR DE ÁREA	NO DOCENTE	30,346.77	40,405.67	41,857.72	4							121,397.06	283,009.72	450,440.60	450,440.60
	DIRECTOR DE PLANTEL "B"	NO DOCENTE	32,154.23	42,812.24	44,256.96	6							192,925.38	449,798.82	715,340.55	715,340.55
	DIRECTOR DE PLANTEL "C"	NO DOCENTE	36,958.69	49,209.21	50,869.71	1							36,958.69	86,187.90	137,037.61	137,037.61
	DIRECTOR GENERAL	NO DOCENTE	40,419.23	53,816.88	56,198.23	1							40,419.23	94,236.16	150,434.39	150,434.39
	JEFE DE DEPARTAMENTO	NO DOCENTE	20,644.87	28,492.70	29,158.52	7							144,514.10	342,963.01	548,072.64	548,072.64
	SUBDIRECTOR DE PLANTEL "B"	NO DOCENTE	23,623.25	31,453.54	32,509.86	6							157,153.22	367,643.12	582,552.06	582,552.06
	SUBDIRECTOR DE PLANTEL "C"	NO DOCENTE	26,092.29	36,171.85	37,391.97	2							147,739.50	330,460.72	525,519.89	525,519.89
	ADMINISTRATIVO ESPECIALIZADO	ADMINISTRATIVO	6,548.05	8,770.41	8,954.54	24							10,626.15	24,568.54	37,924.65	37,924.65
	ADMINISTRATIVO	ADMINISTRATIVO	9,653.97	12,917.45	13,438.79	28							269,751.23	631,439.69	1,007,725.76	1,007,725.76
	ANALISTA ESPECIALIZADO	ADMINISTRATIVO	5,655.02	7,441.96	7,940.71	23							130,065.39	301,230.52	483,866.91	483,866.91
	AUXILIAR DE SERVICIOS Y MANTENIMIENTO	ADMINISTRATIVO	6,441.27	7,562.11	8,181.90	6							38,647.62	84,020.31	274,891.69	274,891.69
	BIBLIOTECARIO	ADMINISTRATIVO	9,211.35	9,307.85	10,543.80	18							165,804.21	333,345.44	523,133.81	523,133.81
	CAPTURISTA	ADMINISTRATIVO	7,354.87	9,715.51	8,881.04	2							14,709.73	34,140.76	51,902.83	51,902.83
	CHOFER	ADMINISTRATIVO	11,086.02	14,878.96	15,000.07	2							22,172.04	51,929.97	81,932.11	81,932.11
	COORDINADOR DE TÉCNICOS ESPECIALIZADOS	ADMINISTRATIVO	7,691.59	10,252.72	12,222.83	13							99,990.69	233,276.01	392,172.86	392,172.86
	ENCARGADO DE ORDEN	ADMINISTRATIVO	6,625.48	8,821.60	8,812.45	1							6,625.48	15,447.07	24,259.52	24,259.52
	ENFERMERA	ADMINISTRATIVO	13,618.81	18,332.98	18,323.18	1							13,618.81	31,751.79	50,744.96	50,744.96
	INGENIERO EN SISTEMAS	ADMINISTRATIVO	10,686.65	14,486.78	15,083.27	26							277,852.84	654,509.14	1,046,674.07	1,046,674.07
	JEFE DE OFICINA	ADMINISTRATIVO	6,367.37	8,846.73	9,280.27	22							140,082.17	334,710.21	538,876.16	538,876.16
	LABORATORISTA	ADMINISTRATIVO	6,210.97	8,298.38	8,784.51	10							62,109.72	145,093.49	232,938.54	232,938.54
	OFICIAL DE MANTENIMIENTO	ADMINISTRATIVO	9,853.85	13,127.18	14,320.94	9							88,684.83	206,829.23	335,717.64	335,717.64
	PROGRAMADOR	ADMINISTRATIVO	7,713.85	10,235.99	9,658.55	3							23,141.56	53,849.53	82,825.18	82,825.18
	SECRETARIA DE DIRECTOR DE ÁREA	ADMINISTRATIVO	8,857.94	11,794.03	11,991.10	8							70,863.49	165,215.76	261,144.52	261,144.52
	SECRETARIA DE DIRECTOR DE PLANTEL	ADMINISTRATIVO	14,396.02	19,167.80	19,389.98	2							28,793.05	67,127.66	105,907.61	105,907.61
	SUPERVISOR	ADMINISTRATIVO	7,575.72	10,062.49	10,883.70	12							90,908.67	211,658.55	342,263.01	342,263.01
	TRABAJADORA SOCIAL	ADMINISTRATIVO	6,933.36	9,292.11	9,644.92	19							131,733.93	308,284.01	491,537.40	491,537.40
	VIGILANTE	DOCENTE	8,684.33	11,578.41	15,352.08	1							8,684.33	20,262.74	35,614.81	35,614.81
	PROF. ASOCIADO "B" MT	DOCENTE	14,216.29	18,420.89	20,333.13	6							85,297.73	195,823.05	317,821.83	317,821.83
	PROF. ASOCIADO "B" TT	DOCENTE	10,921.81	14,074.48	17,790.28	5							54,609.04	124,981.45	213,932.85	213,932.85
PROF. ASOCIADO "C" MT	DOCENTE	13,042.43	17,594.23	23,594.23	6							78,254.58	183,764.29	325,329.68	325,329.68	
PROF. ASOCIADO "C" TT	DOCENTE	12,247.84	16,028.30	20,294.93	2							24,495.68	56,552.27	97,142.13	97,142.13	
PROF. TITULAR "A" MT	DOCENTE	18,517.21	24,682.52	26,838.68	10							185,172.12	431,997.32	700,384.10	700,384.10	
PROF. TITULAR "A" TT	DOCENTE	15,079.23	20,080.06	26,170.99	1							15,079.23	35,159.30	61,330.29	61,330.29	
PROF. TITULAR "B" MT	DOCENTE	22,645.84	29,938.07	34,251.25	12							271,750.04	631,006.86	1,042,021.81	1,042,021.81	
PROF. TITULAR "B" TT	DOCENTE	9,477.51	12,621.56	16,071.31	2							18,955.01	44,198.13	76,340.75	76,340.75	
PROF. TITULAR "C" MT	DOCENTE	27,539.02	36,875.48	45,250.30	16							440,624.39	1,030,632.10	1,754,636.96	1,754,636.96	
PROF. TITULAR "C" TT	DOCENTE	175.19	354.31	435.62	3,482							60,386.02	184,574.913	336,038.023	336,038.023	
PROFESOR CECYT 1	DOCENTE	464.52	652.01	477.50	130							610,026.44	1,845,749.13	3,360,580.23	3,360,580.23	
PROFESOR CECYT 2	DOCENTE	349.03	480.88	313.93	157							54,797.61	130,296.29	207,224.78	207,224.78	
PROFESOR CECYT 3	DOCENTE	623.49	850.11	677.44	379							236,302.58	556,495.08	815,245.63	815,245.63	
PROFESOR CECYT 4	DOCENTE															


ING. SILVIA GABRIELA BEVELS REBOLLOSO
 COORDINADORA DEL DEPTO. DE PERSONAL

MITRA, MARGARITA NEVA MORALES QUIJANO
 DIRECTORA GENERAL DE PERSONAL


M. ENGR. LEONARDO J. BACHERO Y RÉ
 DIRECTORA ADMINISTRATIVA

Fracción III
Desglose del gasto corriente

Universidad / Institución		Gasto Corriente de Operación (Pesos)												
		Materiales y Suministros			Servicios Generales			Otros			Total			
Enero-marzo	Enero-marzo	Enero-marzo	Enero-marzo	Enero-marzo	Enero-marzo	Enero-marzo	Enero-marzo	Enero-marzo	Enero-marzo	Enero-marzo	Enero-marzo	Enero-marzo	Enero-marzo	Enero-marzo
COLEGIO DE ESTUDIOS CIENTÍFICOS	1,233.08	45,058.30	80,891.56	126,295.81	443,460.73	1,369,770.40	0.00	0.00	0.00	0.00	127,528.89	488,519.03	1,450,661.96	


L.C.P. GILBERTO DEL JESUS HUCHIN MISS
SUBDIRECTOR DE FINANZAS


MTRA. MARGARITA NIVELY DUARTE QUIJANO
DIRECTORA GENERAL


M. en G.P. EMANUELETTTE PACHEGGY-RÉ
DIRECTORA ADMINISTRATIVA



CAMPECHE
GOBIERNO DE TODOS

**GOBIERNO
DE TODOS**



“2023 Año de Francisco Villa”

FRACCIÓN IV)

ESTADOS FINANCIEROS PREVIOS

AL 31 DE MARZO DE 2023

COLEGIO DE ESTUDIOS CIENTÍFICOS Y TECNOLÓGICOS DEL ESTADO DE CAMPECHE
DIRECCIÓN GENERAL

Av. Miguel Alemán, Manzana H1, Lotes 15 Y 16 Barrio de Guadalupe. C.P. 24010 San Francisco de Campeche, Campeche.

Teléfono: (981)81-66134, Ext. 111

<http://www.cecycampeche.edu.mx/>




COLEGIO DE ESTUDIOS CIENTÍFICOS Y TECNOLÓGICOS DEL ESTADO DE CAMPECHE
Estado de Situación Financiera
Al 31 de Marzo de 2023
(Cifras en Pesos)


Concepto	2023	2022	Concepto	2023	2022
ACTIVO			PASIVO		
Activo Circulante			Activo Circulante		
Efectivo y Equivalentes	18,072,889	27,203,584	Cuentas por Pagar a Corto Plazo	7,897,125	17,176,713
Derechos a Recibir Efectivo o Equivalentes	694,928	295,530	Documentos por Pagar a Corto Plazo	0	0
Derechos a Recibir Bienes o Servicios	20,096	0	Porción a Corto Plazo de la Deuda Pública a Largo Plazo	0	0
Inventarios	0	0	Títulos y Valores a Corto Plazo	0	0
Almacenes	0	0	Pasivos Diferidos a Corto Plazo	0	0
Estimación por Pérdida o Deterioro de Activos Circulantes	0	0	Fondos y Bienes de Terceros en Garantía y/o Administración a Corto Plazo	3,511,698	3,905,298
Otros Activos Circulantes	0	0	Provisiones a Corto Plazo	0	0
	0	0	Otros Pasivos a Corto Plazo	0	0
Total de Activos Circulantes	18,787,923	27,499,114	Total de Pasivos Circulantes	11,408,823	21,082,011
Activo No Circulante			Activo No Circulante		
Inversiones Financieras a Largo Plazo	209	209	Cuentas por Pagar a Largo Plazo	0	0
Derechos a Recibir Efectivo o Equivalentes a Largo Plazo	0	0	Documentos por Pagar a Largo Plazo	0	0
Bienes Inmuebles, Infraestructura y Construcciones en Proceso	191,166,249	191,166,249	Deuda Pública a Largo Plazo	0	0
Bienes Muebles	79,039,301	79,128,840	Pasivos Diferidos a Largo Plazo	0	0
Activos Intangibles	1,602,294	1,602,294	Fondos y Bienes de Terceros en Garantía y/o en Administración a Largo Plazo	0	0
Depreciación, Deterioro y Amortización Acumulada de Bienes	-107,855,351	-106,971,252	Provisiones a Largo Plazo	13,982,886	13,982,886
Activos Diferidos	67,016	67,016	Total de Pasivos No Circulantes	13,982,886	
Estimación por Pérdida o Deterioro de Activos no Circulantes	0	0	Total del Pasivo	25,391,709	35,064,897
Otros Activos no Circulantes	0	0	HACIENDA PÚBLICA/PATRIMONIO		
Total de Activos No Circulantes	164,019,718	164,991,356	Hacienda Pública/Patrimonio Contribuido		
Total del Activo	182,807,641	192,490,470	Aportaciones	125,691,983	125,691,983
			Donaciones de Capital	113,862,062	113,862,062
			Actualización de la Hacienda Pública /Patrimonio	11,829,921	11,829,921
				0	0
			Hacienda Pública/Patrimonio Generado	31,723,949	31,733,590
			Resultados del Ejercicio (Ahorro/Desahorro)	516,876	-2,869,430
			Resultados de Ejercicios Anteriores	-11,938,723	-9,043,105
			Revalúos	108,676,939	108,676,939
			Reservas	0	0
			Rectificaciones de Resultados de Ejercicios Anteriores	-65,531,143	-65,030,814
			Exceso o Insuficiencia en la Actualización de la Hacienda Pública/Patrimonio	0	0
			Resultado por Posición Monetaria	0	0
			Resultado por Tenencia de Activos no Monetarios	0	0
			Total Hacienda Pública/Patrimonio	157,415,932	157,425,573
			Total del Pasivo y Hacienda Pública /Patrimonio	192,807,641	192,490,470

Bajo protesta de decir verdad declaramos que los Estados Financieros y sus notas, son razonablemente correctos y son responsabilidad del emisor.


ELABORÓ:


M. en G.P. ENA JULIETTE PACHECO Y RE
SUBDIRECTOR DE CONTABILIDAD

REVISÓ:


M. en G.P. ENA JULIETTE PACHECO Y RE
DIRECTORA ADMINISTRATIVA

AUTORIZÓ:


MTRA. MARGARITA NELLY DUARTE QUIJANO
DIRECTORA GENERAL

COLEGIO DE ESTUDIOS CIENTÍFICOS Y TECNOLÓGICOS DEL ESTADO DE CAMPECHE

Estado de Actividades

Del 1 de Enero al 31 de Marzo de 2023

(Cifras en Pesos)

Concepto	2023	2022
INGRESOS Y OTROS BENEFICIOS		
Ingresos de Gestión	2,709,496	8,644,225
Impuestos	0	0
Cuotas y Aportaciones de Seguridad Social	0	0
Contribuciones de Mejoras	0	0
Derechos	0	0
Productos	5,674	14,653
Aprovechamientos	0	0
Ingresos por Venta de Bienes y Prestación de Servicios	2,703,822	8,629,572
Participaciones, Aportaciones, Convenios, Incentivos Derivados de la Colaboración Fiscal, Fondos Distintos de Aportaciones, Transferencias, Asignaciones, Subsidios y Subvenciones, y Pensiones y Jubilaciones	51,397,147	243,119,954
Participaciones, Aportaciones, Convenios, Incentivos Derivados de la Colaboración Fiscal y Fondos Distintos de Aportaciones	0	0
Transferencias, Asignaciones, Subsidios y Subvenciones, y Pensiones y Jubilaciones	51,397,147	243,119,954
Otros Ingresos y Beneficios	161,383	58,633
Ingresos Financieros	0	0
Incremento por Variación de Inventarios	0	0
Disminución del Exceso de Estimaciones por Pérdida o Deterioro u Obsolescencia	0	0
Disminución del Exceso de Provisiones	0	0
Otros Ingresos y Beneficios Varios	161,383	58,633
Total de Ingresos y Otros Beneficios	54,268,026	251,822,812
GASTOS Y OTRAS PÉRDIDAS		
Gastos de Funcionamiento	53,158,618	246,201,735
Servicios Personales	48,904,816	204,775,215
Materiales y Suministros	356,516	13,619,049
Servicios Generales	3,897,286	27,807,471
Transferencias, Asignaciones, Subsidios y Otras Ayudas	0	0
Transferencias Internas y Asignaciones al Sector Público	0	0
Transferencias al Resto del Sector Público	0	0
Subsidios y Subvenciones	0	0
Ayudas Sociales	0	0
Pensiones y Jubilaciones	0	0
Transferencias a Fideicomisos, Mandatos y Contratos Análogos	0	0
Transferencias a la Seguridad Social	0	0
Donativos	0	0
Transferencias al Exterior	0	0
Participaciones y Aportaciones	0	0
Participaciones	0	0
Aportaciones	0	0
Convenios	0	0
Intereses, Comisiones y Otros Gastos de la Deuda Pública	0	0
Intereses de la Deuda Pública	0	0
Comisiones de la Deuda Pública	0	0
Gastos de la Deuda Pública	0	0
Costo por Coberturas	0	0
Apoyos Financieros	0	0
Otros Gastos y Pérdidas Extraordinarias	592,532	8,490,507
Estimaciones, Depreciaciones, Deterioros, Obsolescencia y Amortizaciones	506,479	8,483,089
Provisiones	0	0
Disminución de Inventarios	0	0
Otros Gastos	86,053	7,418
Inversión Pública	0	0
Inversión Pública no Capitalizable	0	0
Total de Gastos y Otras Pérdidas	53,751,150	254,692,242
Resultados del Ejercicio (Ahorro/Desahorro)	516,876	-2,869,430

Bajo protesta de decir verdad declaramos que los Estados Financieros y sus notas, son razonablemente correctos y son responsabilidad del emisor.

ELABORÓ:

MAD. JAIME OMAR HUCHIN MIS
SUBDIRECTOR DE CONTABILIDAD

REVISÓ:

M. en G.P. ENA JULIETTE PACHECO Y RÉ
DIRECTORA ADMINISTRATIVA

AUTORIZÓ:

MTRA. MARGARITA NELLY DUARTE QUIJANO
DIRECTORA GENERAL

COLEGIO DE ESTUDIOS CIENTÍFICOS Y TECNOLÓGICOS DEL ESTADO DE CAMPECHE
Estado de Variación en la Hacienda Pública
 Del 1 de Enero al 31 de Marzo de 2023
 (Cifras en Pesos)

Concepto	Hacienda Pública / Patrimonio Contribuido	Hacienda Pública / Patrimonio Generado de Ejercicios Anteriores	Hacienda Pública / Patrimonio Generado del Ejercicio	Exceso o Insuficiencia en la Actualización de la Hacienda Pública / Patrimonio	TOTAL
Hacienda Pública/ Patrimonio Contribuido Neto de 2022	125,691,983				125,691,983
Aportaciones	113,862,062	0	0	0	113,862,062
Donaciones de Capital	11,829,921	0	0	0	11,829,921
Actualización de la Hacienda Pública/Patrimonio	0	0	0	0	0
Hacienda Pública/Patrimonio Generado Neto de 2022		34,603,020	-2,869,429		31,733,591
Resultados del Ejercicio (Ahorro/Desahorro)	0	0	-2,869,429	0	-2,869,429
Resultados de Ejercicios Anteriores	0	-9,043,105	0	0	-9,043,105
Revalúos	0	108,676,939	0	0	108,676,939
Reservas	0	0	0	0	0
Rectificaciones de Resultados de Ejercicios Anteriores	0	-65,030,814	0	0	-65,030,814
Exceso o Insuficiencia en la Actualización de la Hacienda Pública/Patrimonio Neto de 2022				0	0
Resultado por Posición Monetaria	0	0	0	0	0
Resultado por Tenencia de Activos no Monetarios	0	0	0	0	0
Hacienda Pública/Patrimonio Neto Final de 2022	125,691,983	34,603,020	-2,869,429	0	157,425,574
Cambios en la Hacienda Pública/Patrimonio Contribuido Neto de 2023	0				0
Aportaciones	0	0	0	0	0
Donaciones de Capital	0	0	0	0	0
Actualización de la Hacienda Pública/Patrimonio	0	0	0	0	0
Variaciones de la Hacienda Pública/Patrimonio Generado Neto de 2023		-2,895,618	2,885,974		-9,644
Resultados del Ejercicio (Ahorro/Desahorro)	0	0	516,875	0	516,875
Resultados de Ejercicios Anteriores	0	-2,895,618	2,869,429	0	-26,189
Revalúos	0	0	0	0	0
Reservas	0	0	0	0	0
Rectificaciones de Resultados de Ejercicios Anteriores	0	0	-500,330	0	-500,330
Cambios en el Exceso o Insuficiencia en la Actualización de la Hacienda Pública/Patrimonio Neto de 2023				0	0
Resultado por Posición Monetaria	0	0	0	0	0
Resultado por Tenencia de Activos no Monetarios	0	0	0	0	0
Hacienda Pública/Patrimonio Neto Final de 2023	125,691,983	31,707,402	16,545	0	157,415,930

Bajo protesta de decir verdad declaramos que los Estados Financieros y sus notas, son razonablemente correctos y son responsabilidad del emisor.

ELABORÓ:

MAD. JAIME OMAR HUCHIN MIS
SUBDIRECTOR DE CONTABILIDAD

REVISÓ:

M. en G.P. ENA JULIETTE PACHECO Y RÉ
DIRECTORA ADMINISTRATIVA

AUTORIZÓ:

MTRA. MARGARITA NELLY DUARTE
DIRECTORA GENERAL

COLEGIO DE ESTUDIOS CIENTÍFICOS Y TECNOLÓGICOS DEL ESTADO DE CAMPECHE
Estado de Flujos de Efectivo
Del 1 de Enero al 31 de Marzo de 2023
(Cifras en Pesos)

Concepto	2023	2022
Flujos de Efectivo de las Actividades de Operación		
Origen		
Impuestos	54,267,931	251,822,813
Cuotas y Aportaciones de Seguridad Social	0	0
Contribuciones de Mejoras	0	0
Derechos	0	0
Productos	0	0
Aprovechamientos	5,674	14,653
Ingresos por Venta de Bienes y Prestación de Servicios	0	0
Participaciones, Aportaciones, Convenios, Incentivos Derivados de la Colaboración Fiscal y Fondos Distintos de Aportaciones	2,865,110	8,688,206
Transferencias, Asignaciones, Subsidios y Subvenciones, y Pensiones y Jubilaciones	0	0
Otros Orígenes de Operación	51,397,147	243,119,954
	0	0
Aplicación		
Servicios Personales	63,363,449	258,715,573
Materiales y Suministros	48,904,816	197,196,121
Servicios Generales	350,265	13,619,049
Transferencias Internas y Asignaciones al Sector Público	3,623,104	26,731,454
Transferencias al Resto del Sector Público	0	0
Subsidios y Subvenciones	0	0
Ayudas Sociales	0	0
Pensionamientos y Jubilaciones	0	0
Transferencias a Fideicomisos, Mandatos y Contratos Análogos	0	0
Transferencias a la Seguridad Social	0	0
Donativos	0	0
Transferencias al Exterior	0	0
Participaciones	0	0
Aportaciones	0	0
Convenios	0	0
Otras Aplicaciones de Operación	0	0
Flujos Netos de Efectivo por Actividades de Operación	10,485,265	21,168,949
	-9,095,518	-6,892,760
Flujos de Efectivo de las Actividades de Inversión		
Origen		
Bienes Inmuebles, Infraestructura y Construcciones en Proceso	0	0
Bienes Muebles	0	0
Otros Orígenes de Inversión	0	0
	0	0
Aplicación		
Bienes Inmuebles, Infraestructura y Construcciones en Proceso	35,167	216,561
Bienes Muebles	0	0
Otras Aplicaciones de Inversión	35,167	63,032
	0	153,529
Flujos Netos de Efectivo por Actividades de Inversión	-35,167	-216,561
Flujos de Efectivo de las Actividades de Financiamiento		
Origen		
Endeudamiento Neto	0	0
Interno	0	0
Externo	0	0
Otros Orígenes de Financiamiento	0	0
	0	0
Aplicación		
Servicios de la Deuda	0	0
Interno	0	0
Externo	0	0
Otras Aplicaciones de Financiamiento	0	0
Flujos Netos de Efectivo por Actividades de Financiamiento	0	0
Incremento/Disminución Neta en el Efectivo y Equivalentes al Efectivo	-9,130,685	-7,109,321
Efectivo y Equivalentes al Efectivo al Inicio del Ejercicio	27,203,584	34,312,905
Efectivo y Equivalentes al Efectivo al Final del Ejercicio	18,072,899	27,203,584

Bajo protesta de decir verdad declaramos que los Estados Financieros y sus notas, son razonablemente correctos y son responsabilidad del emisor.

ELABORÓ:

MAD. JAIME OMAR HUCHIN MIS
SUBDIRECTOR DE CONTABILIDAD

REVISÓ:

M. en G.P. EÑA JULIETTE PACHECO Y RÉ
DIRECTORA ADMINISTRATIVA

AUTORIZÓ:

MTRA. MARGARITA NELLY DUARTE QUIJANO
DIRECTORA GENERAL

COLEGIO DE ESTUDIOS CIENTÍFICOS Y TECNOLÓGICOS DEL ESTADO DE CAMPECHE
Estado de Cambios en la Situación Financiera
Del 1 de Enero al 31 de Marzo de 2023
(Cifras en Pesos)

Concepto	Origen	Aplicación
ACTIVO	10,102,327	419,494
Activo Circulante	9,130,685	419,494
Efectivo y Equivalentes	9,130,685	0
Derechos a Recibir Efectivo o Equivalentes	0	399,398
Derechos a Recibir Bienes o Servicios	0	20,096
Inventarios	0	0
Almacenes	0	0
Estimación por Pérdida o Deterioro de Activos Circulantes	0	0
Otros Activos Circulantes	0	0
Activo No Circulante	971,642	0
Inversiones Financieras a Largo Plazo	0	0
Derechos a Recibir Efectivo o Equivalentes a Largo Plazo	0	0
Bienes Inmuebles, Infraestructura y Construcciones en Proceso	0	0
Bienes Muebles	87,538	0
Activos Intangibles	0	0
Depreciación, Deterioro y Amortización Acumulada de Bienes	884,104	0
Activos Diferidos	0	0
Estimación por Pérdida o Deterioro de Activos no Circulantes	0	0
Otros Activos no Circulantes	0	0
PASIVO	0	9,673,189
Pasivo Circulante	0	9,673,189
Cuentas por Pagar a Corto Plazo	0	9,279,588
Documentos por Pagar a Corto Plazo	0	0
Porción a Corto Plazo de la Deuda Pública a Largo Plazo	0	0
Títulos y Valores a Corto Plazo	0	0
Pasivos Diferidos a Corto Plazo	0	0
Fondos y Bienes de Terceros en Garantía y/o Administración a Corto Plazo	0	393,601
Provisiones a Corto Plazo	0	0
Otros Pasivos a Corto Plazo	0	0
Pasivo No Circulante	0	0
Cuentas por Pagar a Largo Plazo	0	0
Documentos por Pagar a Largo Plazo	0	0
Deuda Pública a Largo Plazo	0	0
Pasivos Diferidos a Largo Plazo	0	0
Fondos y Bienes de Terceros en Garantía y/o en Administración a Largo Plazo	0	0
Provisiones a Largo Plazo	0	0
HACIENDA PÚBLICA/PATRIMONIO	3,386,304	3,395,948
Hacienda Pública/Patrimonio Contribuido	0	0
Aportaciones	0	0
Donaciones de Capital	0	0
Actualización de la Hacienda Pública/Patrimonio	0	0
Hacienda Pública/Patrimonio Generado	3,386,304	3,395,948
Resultados del Ejercicio (Ahorro/Desahorro)	3,386,304	0
Resultados de Ejercicios Anteriores	0	2,895,618
Revalúos	0	0
Reservas	0	0
Rectificaciones de Resultados de Ejercicios Anteriores	0	500,330
Exceso o Insuficiencia en la Actualización de la Hacienda Pública/Patrimonio	0	0
Resultado por Posición Monetaria	0	0
Resultado por Tenencia de Activos no Monetarios	0	0

Bajo protesta de decir verdad declaramos que los Estados Financieros y sus notas, son razonablemente correctos y son responsabilidad del emisor.

ELABORÓ:

MAD. JAIME OMAR HUCHIN MIS
SUBDIRECTOR DE CONTABILIDAD

REVISÓ:

M. en G.P. ENA JULIETTE PACHECO Y RÉ
DIRECTORA ADMINISTRATIVA

AUTORIZÓ:


MTRA. MARGARITA NELLY DUARTE QUIJANO
DIRECTORA GENERAL


COLEGIO DE ESTUDIOS CIENTÍFICOS Y TECNOLÓGICOS DEL ESTADO DE CAMPECHE
 Estado Analítico del Activo
 Del 1 de Enero al 31 de Marzo de 2023
 (Cifras en Pesos)

Concepto	Saldo Inicial	Cargos del Periodo	Abonos del Periodo	Saldo Final	Variación del Periodo
ACTIVO	192,490,471	204,284,343	213,967,176	182,807,639	-9,682,832
Activo Circulante	27,499,114	204,126,492	212,837,683	18,787,923	-8,711,191
Efectivo y Equivalentes	27,203,584	149,277,094	158,407,779	18,072,899	-9,130,685
Derechos a Recibir Efectivo o Equivalentes	295,530	54,829,302	54,429,903	694,928	399,398
Derechos a Recibir Bienes o Servicios	0	20,096	0	20,096	20,096
Inventarios	0	0	0	0	0
Almacenes	0	0	0	0	0
Estimación por Pérdida o Deterioro de Activos Circulantes	0	0	0	0	0
Otros Activos Circulantes	0	0	0	0	0
Activo No Circulante	164,991,358	157,851	1,129,493	164,019,716	-971,642
Inversiones Financieras a Largo Plazo	209	0	0	209	0
Derechos a Recibir Efectivo o Equivalentes a Largo Plazo	0	0	0	0	0
Bienes Inmuebles, Infraestructura y Construcciones en Proceso	191,166,249	0	0	191,166,249	0
Bienes Muebles	79,126,840	35,167	122,705	79,039,301	-87,538
Activos Intangibles	1,602,294	0	0	1,602,294	0
Depreciación, Deterioro y Amortización Acumulada de Bienes	-106,971,250	122,685	1,006,788	-107,855,354	-884,104
Activos Diferidos	67,016	0	0	67,016	0
Estimación por Pérdida o Deterioro de Activos no Circulantes	0	0	0	0	0
Otros Activos no Circulantes	0	0	0	0	0

Bajo protesta de decir verdad declaramos que los Estados Financieros y sus notas, son razonablemente correctos y son responsabilidad del emisor.

ELABORÓ: 
 M.A.D. JAIME OMAR HUCHIN MIS
 SUBDIRECTOR DE CONTABILIDAD

REVISÓ: 
 M. en G.P. ENA JULIETTE PACHECO Y RÉ
 DIRECTORA ADMINISTRATIVA


AUTORIZÓ: 
 MTRA. MARGARITA MELLY DUARTE QUIJANO
 DIRECTORA GENERAL

COLEGIO DE ESTUDIOS CIENTÍFICOS Y TECNOLÓGICOS DEL ESTADO DE CAMPECHE
Estado Analítico de la Deuda y Otros Pasivos
Del 1 de Enero al 31 de Marzo de 2023
(Cifras en Pesos)

Denominación de las Deudas	Moneda de Contratación	Institución o País Acreedor	Saldo Inicial del Periodo	Saldo Final del Periodo
DEUDA PÚBLICA				
Corto Plazo				
Deuda Interna			0	0
Instituciones de Crédito	Peso	México	0	0
Títulos y Valores	Peso	México	0	0
Arrendamientos Financieros	Peso	México	0	0
Deuda Externa			0	0
Organismos Financieros Internacionales	Peso	México	0	0
Deuda Bilateral	Peso	México	0	0
Títulos y Valores	Peso	México	0	0
Arrendamientos Financieros	Peso	México	0	0
Subtotal de Deuda Pública a Corto Plazo			0	0
Largo Plazo				
Deuda Interna			0	0
Instituciones de Crédito	Peso	México	0	0
Títulos y Valores	Peso	México	0	0
Arrendamientos Financieros	Peso	México	0	0
Deuda Externa			0	0
Organismos Financieros Internacionales	Peso	México	0	0
Deuda Bilateral	Peso	México	0	0
Títulos y Valores	Peso	México	0	0
Arrendamientos Financieros	Peso	México	0	0
Subtotal de Deuda Pública a Largo Plazo			0	0
Total de Otros Pasivos	Peso	México	35,064,898	25,391,709
Total de Deuda Pública y Otros Pasivos			35,064,898	25,391,709

Bajo protesta de decir verdad declaramos que los Estados Financieros y sus notas, son razonablemente correctos y son responsabilidad del emisor.

ELABORÓ:


MAD. JAIME OMAR HUCHIN MIS
SUBDIRECTOR DE CONTABILIDAD

REVISÓ:


M. en G.P. ENA JULIETTE PACHECO Y RÉ
DIRECTORA ADMINISTRATIVA

AUTORIZÓ:


MTRA. MARGARITA NELLY DUARTE QUIJANO
DIRECTORA GENERAL

