

Gobierno (Federal/Estatal/Municipal) de COLEGIO DE ESTUDIOS CIENTÍFICOS Y TECNOLÓGICOS DEL ESTADO DE CAMPECHE
 Estado Analítico del Ejercicio del Presupuesto de Egresos
 Clasificación Administrativa
 Del 1 de Enero al 30 de Septiembre de 2023

Concepto	Egresos					Subejercicio 6 = (3 + 4)
	Aprobado 1	Ampliaciones/ (Reducciones) 2	Modificado 3 = (1 + 2)	Devengado 4	Pagado 5	
Poder Ejecutivo	0	0	0	0	0	0
Poder Legislativo	0	0	0	0	0	0
Poder Judicial	0	0	0	0	0	0
Órganos Autónomos	0	0	0	0	0	0
Total del Gasto	0	0	0	0	0	0

Bajo protesta de decir verdad declaramos que los Estados Financieros y sus notas, son razonablemente correctos y son responsabilidad del emisor.

ELABORÓ:

MAD. JAIME OMAR HUCHIN MIS
 SUBDIRECTOR DE CONTABILIDAD

REVISÓ:

M. en G. P. ENA JULIETTE PACHECO Y RÉ
 DIRECTORA ADMINISTRATIVA

AUTORIZÓ:

MTRA. MARGARITA NELLY DUARTE QUIJANO
 DIRECTORA GENERAL

Sector Paraestatal del Gobierno (Federal/Estatal/Municipal) de COLEGIO DE ESTUDIOS CIENTÍFICOS Y TECNOLÓGICOS DEL ESTADO DE CAMPECHE
 Estado Analítico del Ejercicio del Presupuesto de Egresos
 Clasificación Administrativa
 Del 1 de Enero al 30 de Septiembre de 2023

Concepto	Egresos				Subejercicio
	Aprobado 1	Ampliaciones/ (Reducciones) 2	Modificado 3 = (1 + 2)	Devengado 4	
Entidades Paraestatales y Fideicomisos No Empresariales y No Financieros	252,264,786	9,497,294	261,762,080	166,230,643	164,042,054
Instituciones Públicas de la Seguridad Social	0	0	0	0	0
Entidades Paraestatales Empresariales No Financieras con Participación Estatal Mayoritaria	0	0	0	0	0
Fideicomisos Empresariales No Financieros con Participación Estatal Mayoritaria	0	0	0	0	0
Entidades Paraestatales Empresariales Financieras Monetarias con Participación Estatal Mayoritaria	0	0	0	0	0
Entidades Paraestatales Empresariales Financieras No Monetarias con Participación Estatal Mayoritaria	0	0	0	0	0
Fideicomisos Financieros Públicos con Participación Estatal Mayoritaria	0	0	0	0	0
Total del Gasto	252,264,786	9,497,294	261,762,080	166,230,643	164,042,054

Bajo protesta de decir verdad declaramos que los Estados Financieros y sus notas, son razonablemente correctos y son responsabilidad del emisor.

ELABORÓ

MAD. JAIME OMAR HUCHIN MIS
SUBDIRECTOR DE CONTABILIDAD

REVISÓ:

M. en G.P. EVA JULIETTE PACHECO Y RÍ
DIRECTORA ADMINISTRATIVA

AUTORIZÓ:

MITRA MARGARITA NELLY DUARTE QUIJANO
DIRECTORA GENERAL

✓

Cuenta Pública 2023
COLEGIO DE ESTUDIOS CIENTÍFICOS Y TECNOLÓGICOS DEL ESTADO DE CAMPECHE
 Estado Analítico del Ejercicio del Presupuesto de Egresos
 Clasificación Administrativa
 Del 1 de Enero al 30 de Septiembre de 2023

Concepto	Egresos				Pagado	Subejercicio 6 = (3 + 4)
	Aprobado 1	Ampliaciones/ (Reducciones) 2	Modificado 3 = (1 + 2)	Devengado 4		
Sin Ramo/Dependencia	117,810,905	1,921,058	119,731,963	81,760,737	80,770,464	37,971,226
PLANTEL BONFIL	21,935,279	203,722	22,139,001	15,181,405	15,009,077	6,957,596
PLANTEL PALIZADA	15,816,912	289,996	16,106,907	10,913,937	10,790,256	5,192,970
PLANTEL HOPELCHEN	17,462,758	670,882	18,133,640	12,032,063	11,867,507	6,101,577
PLANTEL POMUCH	24,323,618	-326,841	23,996,777	16,798,172	16,577,904	7,198,605
PLANTEL MIGUEL HIDALGO	18,706,349	881,958	19,588,308	13,245,419	13,106,016	6,342,889
PLANTEL CARRILLO PUERTO	19,565,989	201,341	19,767,330	13,589,742	13,419,695	6,177,588
DIRECCION GENERAL	62,379,575	11,872,171	74,251,746	37,860,886	37,214,166	36,390,860
Dirección General	4,498,307	-162,977	4,335,331	2,675,066	2,659,932	1,660,265
Secretaría Técnica	2,466,217	485,834	2,952,051	1,839,065	1,824,388	1,112,986
Dirección Académica	6,117,243	665,348	6,782,590	4,307,349	4,267,554	2,475,242
Dirección de Planeación	4,040,886	-150,591	3,890,295	2,180,117	2,165,329	1,710,178
Dirección de Vinculación	5,155,950	522,745	5,678,695	3,803,266	3,781,352	1,875,429
Dirección Administrativa	37,908,022	10,440,460	48,348,482	21,686,819	21,159,427	26,681,863
Relaciones Públicas	1,394,606	62,343	1,456,949	833,356	823,357	623,594
Fortalecimiento Académico	798,343	9,011	807,354	536,050	532,826	271,304
PLANTEL CAMPECHE	72,074,307	-4,295,936	67,778,371	46,609,020	46,057,434	21,169,361
P. Campeche T.M.	45,654,323	-2,675,233	42,979,090	29,913,826	29,494,064	13,065,265
P. Campeche T.V.	26,419,984	-1,620,703	24,799,281	16,695,194	16,563,370	8,104,087
Total del Gasto	252,264,786	9,487,294	261,762,080	166,230,643	164,042,054	95,531,437

Bajo protesta de decir verdad declaramos que los Estados Financieros y sus notas, son razonablemente correctos y son responsabilidad del emisor.

ELABORÓ

REVISÓ:

AUTORIZÓ:

MAD. JAIME OMAR HUCHIN MIS
 SUBDIRECTOR DE CONTABILIDAD

M. en G.P. ENA JULIETTE PACHECO Y RE
 DIRECTORA ADMINISTRATIVA

MTRA. MARGARITA NELLY DUARTE QUIJANO
 DIRECTORA GENERAL

COLEGIO DE ESTUDIOS CIENTÍFICOS Y TECNOLÓGICOS DEL ESTADO DE CAMPECHE
Estado Analítico del Ejercicio del Presupuesto de Egresos
Clasificación Económica (por Tipo de Gasto)
Del 1 de Enero al 30 de Septiembre de 2023

Concepto	Egresos						Subejercicio 6 = (3 - 4)
	Aprobado 1	Ampliaciones/ (Reducciones) 2	Modificado 3 = (1 + 2)	Devengado 4	Pagado 5		
Gasto Corriente	249,303,341	7,763,328	257,066,669	164,292,087	162,111,305		92,774,583
Gasto de Capital	2,951,445	1,733,966	4,695,410	1,938,556	1,930,749		2,756,855
Amortización de la Deuda y Disminución de Pasivos	0	0	0	0	0		0
Pensiones y Jubilaciones	0	0	0	0	0		0
Participaciones	0	0	0	0	0		0
Total del Gasto	252,264,786	9,497,294	261,762,080	166,230,643	164,042,054		95,531,437

Bajo protesta de decir verdad declaramos que los Estados Financieros y sus notas, son razonablemente correctos y son responsabilidad del emisor.

ELABORÓ

REVISÓ

AUTORIZÓ:

MAD. JAIMÉ OMAR HUCHIN MIS
SUBDIRECTOR DE CONTABILIDAD

M. en C. P. ENA JULIETTE PACHECO Y RÉ
DIRECTORA ADMINISTRATIVA

MTRA. MARGARITA DELSOL DUARTE QUIJANO
DIRECTORA GENERAL



COLEGIO DE ESTUDIOS CIENTÍFICOS Y TECNOLÓGICOS DEL ESTADO DE CAMPECHE
Estado Analítico del Ejercicio del Presupuesto de Egresos
Clasificación Funcional (Finalidad y Función)
Del 1 de Enero al 30 de Septiembre de 2023

Concepto	Egresos					Subejercicio 6 = (3 + 4)
	Aprobado 1	Ampliaciones/ (Reducciones) 2	Modificado 3 = (1 + 2)	Devengado 4	Pagado 5	
Gobierno						
Legislación	0	0	0	0	0	0
Justicia	0	0	0	0	0	0
Coordinación de la Política de Gobierno	0	0	0	0	0	0
Relaciones Exteriores	0	0	0	0	0	0
Asuntos Financieros y Hacendarios	0	0	0	0	0	0
Seguridad Nacional	0	0	0	0	0	0
Asuntos de Orden Público y de Seguridad Interior	0	0	0	0	0	0
Otros Servicios Generales	0	0	0	0	0	0
Desarrollo Social	252,264,786	9,497,294	261,762,080	166,230,643	164,042,054	95,531,437
Protección Ambiental	0	0	0	0	0	0
Vivienda y Servicios a la Comunidad	0	0	0	0	0	0
Salud	0	0	0	0	0	0
Recreación, Cultura y Otras Manifestaciones Sociales	0	0	0	0	0	0
Educación	252,264,786	9,497,294	261,762,080	166,230,643	164,042,054	95,531,437
Protección Social	0	0	0	0	0	0
Otros Asuntos Sociales	0	0	0	0	0	0
Desarrollo Económico	0	0	0	0	0	0
Asuntos Económicos, Comerciales y Laborales en General	0	0	0	0	0	0
Agropecuaria, Silvicultura, Pesca y Caza	0	0	0	0	0	0
Combustibles y Energía	0	0	0	0	0	0
Minería, Manufacturas y Construcción	0	0	0	0	0	0
Transporte	0	0	0	0	0	0
Comunicaciones	0	0	0	0	0	0
Turismo	0	0	0	0	0	0
Ciencia, Tecnología e Innovación	0	0	0	0	0	0
Otras Industrias y Otros Asuntos Económicos	0	0	0	0	0	0
Otras no Clasificadas en Funciones Anteriores	0	0	0	0	0	0
Transacciones de la Deuda Pública / Costo Financiero de la Deuda	0	0	0	0	0	0
Transferencias, Participaciones y Aportaciones entre Diferentes Niveles y Ordenes de Gobierno	0	0	0	0	0	0
Saneamiento del Sistema Financiero	0	0	0	0	0	0
Adeudos de Ejercicios Fiscales Anteriores	0	0	0	0	0	0
Total del Gasto	252,264,786	9,497,294	261,762,080	166,230,643	164,042,054	95,531,437

Bajo protesta de decir verdad declaramos que los Estados Financieros y sus notas, son razonablemente correctos y son responsabilidad del emisor.

ELABORÓ

MAD. JAIME OMAR HUCHIN MIS
SUBDIRECTOR DE CONTABILIDAD

REVISÓ:

M. en P. ENA JULIETTE PACHECO Y RÉ
DIRECTORA ADMINISTRATIVA

AUTORIZÓ:

MTRA. MARGARITA MELLY DUARTE QUIJANO
DIRECTORA GENERAL

1

COLEGIO DE ESTUDIOS CIENTÍFICOS Y TECNOLÓGICOS DEL ESTADO DE CAMPECHE
Estado Analítico del Ejercicio del Presupuesto de Egresos
Clasificación por Objeto del Gasto (Capítulo y Concepto)
Del 1 de Enero al 30 de Septiembre de 2023

Concepto	Egresos						Subejercicio 6 = (3 - 4)
	Aprobado 1	Ampliaciones/ (Reducciones) 2	Modificado 3 = (1 + 2)	Devengado 4	Pagado 5		
Servicios Personales	207,682,851	6,284,400	213,927,250	137,223,551	136,200,350	78,703,899	
Remuneraciones al Personal de Carácter Permanente	99,708,617	-4,945,184	94,763,433	76,396,083	76,396,083	18,367,350	
Remuneraciones al Personal de Carácter Transitorio	0	0	0	0	0	0	
Remuneraciones Adicionales y Especiales	69,855,130	9,034,805	78,889,935	33,669,977	33,669,977	45,219,959	
Seguridad Social	30,414,306	873,539	31,287,845	22,767,116	21,743,915	8,520,729	
Otras Prestaciones Sociales y Económicas	4,275,044	1,226,259	5,501,303	2,494,396	2,494,396	3,006,907	
Previsiones	0	0	0	0	0	0	
Pago de Estímulos a Servidores Públicos	3,409,753	74,982	3,484,734	1,895,980	1,895,980	1,588,754	
Materiales y Suministros	12,283,347	-1,345,184	10,938,163	5,892,390	5,768,701	5,046,774	
Materiales de Administración, Emisión de Documentos y Artículos Oficiales	4,577,323	330,114	4,907,437	2,597,373	2,597,373	2,310,064	
Alimentos y Utensilios	1,446,328	-490,335	956,993	647,658	647,658	338,335	
Materias Primas y Materiales de Producción y Comercialización	10,000	16,098	26,098	16,098	16,098	10,000	
Materiales y Artículos de Construcción y de Reparación	447,682	655,779	1,103,461	659,228	604,820	444,233	
Productos Químicos, Farmacéuticos y de Laboratorio	250,000	50,521	300,521	51,177	51,177	299,344	
Combustibles, Lubricantes y Aditivos	1,100,000	40,165	1,140,165	600,165	600,165	540,000	
Vestuario, Blancos, Prendas de Protección y Artículos Deportivos	4,013,080	-2,393,100	1,619,980	763,858	733,301	856,123	
Materiales y Suministros Para Seguridad	30,000	-100	29,900	0	0	29,900	
Herramientas, Refacciones y Accesorios Menores	408,935	415,674	824,609	556,832	508,109	267,776	
Servicios Generales	29,367,143	2,830,023	32,187,166	21,182,056	20,138,164	11,025,109	
Servicios Básicos	4,646,646	801,959	5,448,605	3,393,945	3,276,595	2,054,660	
Servicios de Arrendamiento	1,424,048	171,477	1,595,525	892,061	824,341	703,464	
Servicios Profesionales, Científicos, Técnicos y Otros Servicios	5,815,571	727,818	6,543,389	4,087,564	3,761,127	2,455,825	
Servicios de Mantenimiento, Operarios y Operación	258,444	96,140	354,584	241,726	241,726	112,859	
Servicios de Instalación, Reparación, Mantenimiento y Conservación	1,798,222	905,569	2,703,790	1,320,775	1,277,275	1,383,015	
Servicios de Limpiadores, Cocinas y Diferentes	307,000	-45,330	261,670	68,041	68,041	193,629	
Servicios de Traslado y Viáticos	2,839,613	1,294,996	4,134,609	2,459,464	2,459,464	1,675,145	
Servicios Oficiales	6,924,835	-998,322	5,926,513	4,102,336	4,102,336	1,824,176	
Otros Servicios Generales	5,342,764	-124,283	5,218,480	4,596,144	4,127,258	622,336	
Transferencias, Asignaciones, Subsidios y Otras Ayudas	0	14,090	14,090	14,090	14,090	0	
Transferencias Internas y Asignaciones al Sector Público	0	0	0	0	0	0	
Transferencias al Resto del Sector Público	0	0	0	0	0	0	
Subsidios y Subvenciones	0	0	0	0	0	0	
Ayudas Sociales	0	14,090	14,090	14,090	14,090	0	
Pensiones y Jubilaciones	0	0	0	0	0	0	
Transferencias a Fideicomisos, Mandatos y Otros Análogos	0	0	0	0	0	0	
Transferencias a la Seguridad Social	0	0	0	0	0	0	
Donativos	0	0	0	0	0	0	
Transferencias al Exterior	0	0	0	0	0	0	
Bienes Muebles, Inmuebles e Intangibles	2,961,445	1,733,966	4,695,410	1,938,556	1,930,749	2,766,855	
Mobiliario y Equipo de Administración	27,333	1,458,258	1,485,591	1,458,658	1,458,658	26,333	
Mobiliario y Equipo Educativo y Recreativo	10,790	67,195	77,985	67,195	67,195	10,790	
Equipo e Instrumental Médico y de Laboratorio	0	0	0	0	0	0	
Vehículos y Equipo de Transporte	0	335,513	335,513	335,513	335,513	0	
Equipo de Defensa y Seguridad	0	0	0	0	0	0	
Maquinaria, Otros Equipos y Herramientas	2,769,793	-95,537	2,674,255	69,383	69,383	2,604,873	
Activos Biológicos	0	0	0	0	0	0	
Bienes Inmuebles	0	0	0	0	0	0	
Activos Intangibles	153,529	-31,463	122,066	7,807	0	114,259	
Inversión Pública	0	0	0	0	0	0	
Obra Pública en Bienes de Dominio Público	0	0	0	0	0	0	
Obra Pública en Bienes Propios	0	0	0	0	0	0	
Proyectos Productivos y Acciones de Fomento	0	0	0	0	0	0	
Inversiones Financieras y Otras Provisiones	0	0	0	0	0	0	
Inversiones Para el Fomento de Actividades Productivas	0	0	0	0	0	0	
Acciones y Participaciones de Capital	0	0	0	0	0	0	
Compra de Títulos y Valores	0	0	0	0	0	0	
Concesión de Préstamos	0	0	0	0	0	0	
Inversiones en Fideicomisos, Mandatos y Otros Análogos	0	0	0	0	0	0	
Otras Inversiones Financieras	0	0	0	0	0	0	
Provisiones para Contingencias y Otras Erogaciones Especiales	0	0	0	0	0	0	
Participaciones y Aportaciones	0	0	0	0	0	0	
Participaciones	0	0	0	0	0	0	
Aportaciones	0	0	0	0	0	0	
Convenios	0	0	0	0	0	0	
Deuda Pública	0	0	0	0	0	0	
Amortización de la Deuda Pública	0	0	0	0	0	0	
Intereses de la Deuda Pública	0	0	0	0	0	0	
Comisiones de la Deuda Pública	0	0	0	0	0	0	
Gastos de la Deuda Pública	0	0	0	0	0	0	
Costo por Coberturas	0	0	0	0	0	0	
Apoyos Financieros	0	0	0	0	0	0	
Adeudos de Ejercicios Fiscales Anteriores (Adefas)	0	0	0	0	0	0	
Total del Gasto	252,264,786	9,497,294	261,762,080	168,230,643	164,042,054	95,531,437	

Bajo protesta de decir verdad declaramos que los Estados Financieros y sus notas, son razonablemente correctos y son responsabilidad del emisor.

ELABORÓ:

MAD. JAIME DÍAZ HUCHIN MIS
SUBDIRECTOR DE CONTABILIDAD

REVISÓ:

M. en G. ENA JULIETTE PACHECO Y RÉ
DIRECTORA ADMINISTRATIVA


AUTORIZÓ:


MTRA. MARGARITA NELLY QUARTE QUIJANO
DIRECTORA GENERAL


COLEGIO DE ESTUDIOS CIENTÍFICOS Y TECNOLÓGICOS DEL ESTADO DE CAMPECHE
Endeudamiento Neto
Del 1 de Enero al 30 de Septiembre de 2023

Identificación de Crédito o Instrumento	Contratación / Colocación	Amortización	Endeudamiento Neto
	A	B	C = A - B
Créditos Bancarios			
			0
			0
			0
			0
			0
			0
			0
			0
			0
			0
Total Créditos Bancarios	0	0	0
Otros Instrumentos de Deuda			
			0
			0
			0
			0
			0
			0
			0
			0
			0
			0
Total Otros Instrumentos de Deuda	0	0	0
TOTAL	0	0	0

Bajo protesta de decir verdad declaramos que los Estados Financieros y sus notas, son razonablemente correctos y son responsabilidad del emisor.

ELABORÓ

 MAD. JAIME OMAR HUCHIN MIS
 SUBDIRECTOR DE CONTABILIDAD

REVISÓ:

 M. en G.P. ENRIQUETA PACHECO Y RÍ
 DIRECTORA ADMINISTRATIVA

AUTORIZÓ:

 MTRA. MARGARITA NEBY BUARTE QUIJANO
 DIRECTORA GENERAL



COLEGIO DE ESTUDIOS CIENTÍFICOS Y TECNOLÓGICOS DEL ESTADO DE CAMPECHE
Estado Analítico de Ingresos
Del 1 de Enero al 30 de Septiembre de 2023

Rubro de Ingresos	Ingreso					Diferencia (6= 5 - 1)
	Estimado (1)	Ampliaciones y Reducciones (2)	Modificado (3= 1 + 2)	Devengado (4)	Recaudado (5)	
Impuestos	0	0	0	0	0	0
Cuotas y Aportaciones de Seguridad Social	0	0	0	0	0	0
Contribuciones de Mejoras	0	0	0	0	0	0
Derechos	0	0	0	0	0	0
Productos	15,253	0	15,253	20,926	20,926	5,673
Aprovechamientos	0	0	0	0	0	0
Ingresos por Venta de Bienes, Prestación de Servicios y Otros Ingresos	8,094,019	4,010,119	12,104,138	9,011,518	9,011,518	917,499
Participaciones, Aportaciones, Convenios, Incentivos Derivados de la Colaboración Fiscal y Fondos Distintos de Aportaciones	0	0	0	0	0	0
Transferencias, Asignaciones, Subsidios y Subvenciones, y Pensiones y Jubilaciones	244,155,514	5,487,175	249,642,689	184,947,803	184,947,803	-59,207,711
Ingresos Derivados de Financiamientos	0	0	0	0	0	0
Total	252,264,786	9,497,294	261,762,080	193,980,247	193,980,247	-68,284,539
				Ingresos excedentes		

Rubro de Ingresos	Ingreso					Diferencia (6= 5 - 1)
	Estimado (1)	Ampliaciones y Reducciones (2)	Modificado (3= 1 + 2)	Devengado (4)	Recaudado (5)	
Impuestos	0	0	0	0	0	0
Cuotas y Aportaciones de Seguridad Social	0	0	0	0	0	0
Contribuciones de Mejoras	0	0	0	0	0	0
Derechos	0	0	0	0	0	0
Productos	0	0	0	0	0	0
Aprovechamientos	0	0	0	0	0	0
Participaciones, Aportaciones, Convenios, Incentivos Derivados de la Colaboración Fiscal y Fondos Distintos de Aportaciones	0	0	0	0	0	0
Transferencias, Asignaciones, Subsidios y Subvenciones, y Pensiones y Jubilaciones	0	0	0	0	0	0
Ingresos de los Entes Públicos de los Poderes Legislativo y Judicial, de los Órganos Autónomos y del Sector Paraestatal o Paramunicipal, así como de las Empresas Productivas del Estado	252,264,786	9,497,294	261,762,080	193,980,247	193,980,247	-68,284,539
Cuotas y Aportaciones de Seguridad Social	0	0	0	0	0	0
Productos	15,253	0	15,253	20,926	20,926	5,673
Ingresos por Venta de Bienes, Prestación de Servicios y Otros Ingresos	8,094,019	4,010,119	12,104,138	9,011,518	9,011,518	917,499
Transferencias, Asignaciones, Subsidios y Subvenciones, y Pensiones y Jubilaciones	244,155,514	5,487,175	249,642,689	184,947,803	184,947,803	-59,207,711
Ingresos derivados de financiamiento	0	0	0	0	0	0
Ingresos Derivados de Financiamientos	0	0	0	0	0	0
Total	252,264,786	9,497,294	261,762,080	193,980,247	193,980,247	-68,284,539
				Ingresos excedentes		

Bajo protesta de decir verdad declaramos que los Estados Financieros y sus notas, son razonablemente correctos y son responsabilidad del emisor.

ELABORÓ

REVISÓ

AUTORIZÓ

MAD. JAIME OMAR HUCHIN MIS
 SUBDIRECTOR DE CONTABILIDAD

M. en C. P. ENA JULIETTE PACHECO Y RÉ
 DIRECTORA ADMINISTRATIVA

MITRA MARGARITA NELLY DUARTE QUIJANO
 DIRECTORA GENERAL

COLEGIO DE ESTUDIOS CIENTÍFICOS Y TECNOLÓGICOS DEL ESTADO DE CAMPECHE

Flujo de Fondos

Del 1 de Enero al 30 de Septiembre de 2023

(Cifras en Pesos)

Concepto	Estimado / Aprobado	Devengado	Recaudado / Pagado
Rubros de Ingresos	252,264,786	193,980,247	193,980,247
Impuestos	0	0	0
Cuotas y Aportaciones de Seguridad Social	0	0	0
Contribuciones de Mejoras	0	0	0
Derechos	0	0	0
Productos	15,253	20,926	20,926
Aprovechamientos	0	0	0
Ingresos por Venta de Bienes, Prestación de Servicios y Otros Ingresos	8,094,019	9,011,518	9,011,518
Participaciones, Aportaciones, Convenios, Incentivos Derivados de la Colaboración Fiscal y Fondos Distintos de Aportaciones	0	0	0
Transferencias, Asignaciones, Subsidios y Subvenciones, y Pensiones y Jubilaciones	244,155,514	184,947,803	184,947,803
Ingresos Derivados de Financiamientos	0	0	0
Capítulos de Gasto	252,264,786	166,230,643	164,042,054
Servicios Personales	207,662,851	137,223,551	136,200,350
Materiales y Suministros	12,283,347	5,892,390	5,758,701
Servicios Generales	29357143.11	21,162,056	20,138,164
Transferencias, Asignaciones, Subsidios y Otras Ayudas	0	14,090	14,090
Bienes Muebles, Inmuebles e Intangibles	2,961,445	1,938,556	1,930,749
Inversión Pública	0	0	0
Inversiones Financieras y Otras Provisiones	0	0	0
Participaciones y Aportaciones	0	0	0
Deuda Pública	0	0	0
Total de las operaciones	0	27,749,604	29,938,193

Bajo protesta de decir verdad declaramos que los Estados Financieros y sus notas, son razonablemente correctos y son responsabilidad del emisor.

ELABORÓ:

MAD. JAIME OMAR HUCHIN MIS
SUBDIRECTOR DE CONTABILIDAD

REVISÓ:

M. en G. P. ENA JULIETTE PACHECO Y RÉ
DIRECTORA ADMINISTRATIVA

AUTORIZÓ:

MTRA. MARGARITA NELLY DUARTE QUIDANO
DIRECTORA GENERAL

COLEGIO DE ESTUDIOS CIENTÍFICOS Y TECNOLÓGICOS DEL ESTADO DE CAMPECHE
Indicadores de Postura Fiscal
Del 1 de Enero al 30 de Septiembre de 2023
(Cifras en pesos)

Concepto	Estimado/Aprobado	Devengado	Recaudado/Pagado
I. Ingresos Presupuestarios	252,264,786	193,980,247	193,980,247
1. Ingresos del Gobierno de la Entidad Federativa	0	0	0
2. Ingresos del Sector Paraestatal	252,264,786	193,980,247	193,980,247
II. Egresos Presupuestarios	252,264,786	166,230,643	164,042,054
3. Egresos del Gobierno de la Entidad Federativa	0	0	0
4. Egresos del Sector Paraestatal	252,264,786	166,230,643	164,042,054
III. Balance Presupuestario (Superávit o Déficit) (III = I - II)	0	27,749,604	29,938,193

Concepto	Estimado/Aprobado	Devengado	Recaudado/Pagado
III. Balance presupuestario (Superávit o Déficit)	0	27,749,604	29,938,193
IV. Intereses, Comisiones y Gastos de la Deuda	0	0	0
V. Balance Primario (Superávit o Déficit) (V= III + IV)	0	27,749,604	29,938,193

Concepto	Estimado/Aprobado	Devengado	Recaudado/Pagado
A. Financiamiento	0	0	0
B. Amortización de la deuda	0	0	0
C. Financiamiento Neto	0	0	0

Bajo protesta de decir verdad declaramos que los Estados Financieros y sus notas, son razonablemente correctos y son responsabilidad del emisor.

ELABORÓ

REVISÓ:

AUTORIZÓ:

MAD. JAIME OMAR HUCHIN MIS
SUBDIRECTOR DE CONTABILIDAD

M. en G.P. ENA JULIETTE PACHECO Y RÉ
DIRECTORA ADMINISTRATIVA

MTRA. MARGARITA NELCY BUARTE QUIJANO
DIRECTORA GENERAL

COLEGIO DE ESTUDIOS CIENTÍFICOS Y TECNOLÓGICOS DEL ESTADO DE CAMPECHE
Intereses de la Deuda
Del 1 de Enero al 30 de Septiembre de 2023

Identificación de Crédito o Instrumento	Devengado	Pagado
Créditos Bancarios		
Total de intereses de Créditos Bancarios	0	0
Otros Instrumentos de Deuda		
Total de intereses de Otros Instrumentos de Deuda	0	0
TOTAL	0	0

Bajo protesta de decir verdad declaramos que los Estados Financieros y sus notas, son razonablemente correctos y son responsabilidad del emisor.

ELABORÓ:

MAD. JAJME OMAR HUCHIN MIS
SUBDIRECTOR DE CONTABILIDAD

REVISÓ:

M. en G.P. ENA JULIETTE PACHECO Y RÉ
DIRECTORA ADMINISTRATIVA

AUTORIZÓ:

MTRA. MARGARITA NELLY DUARTE QUIJANO
DIRECTORA GENERAL