

COLEGIO DE ESTUDIOS CIENTÍFICOS Y TECNOLÓGICOS DEL ESTADO DE CAMPECHE

Gasto por Categoría Programática

Del 1 de Enero al 30 de Septiembre de 2023

Concepto	Egresos				Subejercicio
	Aprobado 1	Ampliaciones/ (Reducciones) 2	Modificado 3 = (1 + 2)	Devengado 4	
Programas					
Subsidios: Sector Social y Privado o Entidades Federativas y Municipios	252,264,786	9,497,294	261,762,080	166,230,643	164,042,054
Sujetos a Reglas de Operación	0	0	0	0	0
Otros Subsidios	0	0	0	0	0
Desempeño de las Funciones	252,264,786	9,497,294	261,762,080	166,230,643	164,042,054
Prestación de Servicios Públicos	252,264,786	9,497,294	261,762,080	166,230,643	164,042,054
Provisión de Bienes Públicos	0	0	0	0	0
Planeación, seguimiento y evaluación de políticas públicas	0	0	0	0	0
Promoción y fomento	0	0	0	0	0
Regulación y supervisión	0	0	0	0	0
Funciones de las Fuerzas Armadas (Únicamente Gobierno Federal)	0	0	0	0	0
Específicos	0	0	0	0	0
Proyectos de Inversión	0	0	0	0	0
Administrativos y de Apoyo	0	0	0	0	0
Apoyo al proceso presupuestario y para mejorar la eficiencia institucional	0	0	0	0	0
Apoyo a la función pública y al mejoramiento de la gestión	0	0	0	0	0
Operaciones ajenas	0	0	0	0	0
Compromisos	0	0	0	0	0
Obligaciones de cumplimiento de resolución jurisdiccional	0	0	0	0	0
Desastres Naturales	0	0	0	0	0
Obligaciones	0	0	0	0	0
Pensiones y jubilaciones	0	0	0	0	0
Aportaciones a la seguridad social	0	0	0	0	0
Aportaciones a fondos de estabilización	0	0	0	0	0
Aportaciones a fondos de inversión y reestructura de pensiones	0	0	0	0	0
Programas de Gasto Federalizado (Gobierno Federal)	0	0	0	0	0
Gasto Federalizado	0	0	0	0	0
Participaciones a entidades federativas y municipios	0	0	0	0	0
Costo financiero, deuda o apoyos a deudores y ahorradores de la banca	0	0	0	0	0
Adeudos de ejercicios fiscales anteriores	0	0	0	0	0
Total del Gasto	252,264,786	9,497,294	261,762,080	166,230,643	164,042,054
Bajo protesta de decir verdad declaramos que los Estados Financieros y sus notas, son razonablemente correctos y son responsabilidad del emisor.					

ELABORÓ

MAD. JAIME OMAR HUCHIN MIS
SUBDIRECTOR DE CONTABILIDAD

REVISÓ:

M. en C. ANA JULIETTE PACHECO RE
DIRECTORA ADMINISTRATIVA

AUTORIZÓ:

MTRA. MARGARITA NELLY MUÑOZ LOUJANO
DIRECTORA GENERAL

6 = (3 + 4)

95,531,437

164,042,054

166,230,643

261,762,080

9,497,294

252,264,786

261,762,080

166,230,643

164,042,054

95,531,437



CAMPECHE
GOBIERNO DE TODOS

**GOBIERNO
DE TODOS**



"2023 Año de Francisco Villa"

COLEGIO DE ESTUDIOS CIENTÍFICOS Y TECNOLÓGICOS DEL ESTADO DE CAMPECHE

PROGRAMAS Y PROYECTOS DE INVERSIÓN

Periodo: del 1° de enero al 30 de septiembre de 2023

FUENTE DE FINANCIAMIENTO	PROGRAMA	TOTAL DE PROYECTOS PROGRAMADOS	PORCENTAJE PROGRAMADO
SN	SN	0	0%

Relativo a los Programas y Proyectos de Inversión por el Tercer Trimestre de 2023, el Colegio no cuenta con dichos programas por lo cual no se invierten recursos en ese rubro.

Elaboró:

MAD Jaime O. Huchin M.
Subdirector de Contab..

Revisó:

M. en G.P. Ena J. Pacheco y Ré
Directora Administrativa

Autorizó:

Mtra. Margarita Nelly Duarte Quijano
Directora General

COLEGIO DE ESTUDIOS CIENTÍFICOS Y TECNOLÓGICOS DEL ESTADO DE CAMPECHE

DIRECCIÓN GENERAL

Av. Miguel Alemán, Manzana H1, Lotes 15 Y 16 Barrio de Guadalupe. C.P. 24010 San Francisco de Campeche, Campeche.

Teléfono: (981)81-66134, Ext. 111


<http://www.cecycampeche.edu.mx/>



COLEGIO DE ESTUDIOS CIENTÍFICOS Y TECNOLÓGICOS DEL ESTADO DE CAMPECHE

Resultado de los Indicadores Estratégicos y de Gestión
Del 1 de julio al 30 de septiembre del 2023

Nombre del Indicador	Definición del Indicador	Método de Cálculo	Frecuencia de Medición	Unidad de Medida	Metas del Periodo			Metas del Periodo			Resultado Alcanzados en el Periodo
					Variable 1	Variable 2	Meta	Variable 1	Variable 2	Resultado	
0693 Porcentaje de Absorción del CECYTEC	Servicios de Educación Media Superior y tecnológica proporcionado	(Número de alumnos de nuevo ingreso en el CECYTEC del ciclo actual / Alumnos que demandan Educación Media Superior en las áreas de influencia de los planteles) x100	Anual	433 Por ciento	1909	7380	25.6	0	0	0	0
0815 Demanda potencial en el área de influencia en Media Superior en el Ciclo Escolar del CECYTEC	Atención a la demanda de la matrícula escolar	Matrícula inicial en media superior del CECYTEC en el ciclo escolar / (Matrícula inicial en media superior del CECYTEC en el ciclo escolar previo – Alumnos egresados de Media Superior del CECYTEC en el ciclo escolar previo + Alumnos egresados del nivel secundaria en el área de influencia en el ciclo escolar previo) x 100	Anual	433 Por ciento	1909	7380	45.47	0	0	0	0
0818 Porcentaje de acciones en beneficio de las personas con discapacidad realizadas en el CECYTEC	Actividades en beneficio de las personas con discapacidad	(Número de acciones en beneficio de las personas con discapacidad realizadas / Número de acciones en beneficio de las personas con discapacidad programadas) x100	Semestral	433 Por ciento					0		100
0816 Porcentaje de personal docente y administrativo capacitado del CECYTEC	Desarrollo académico y profesional del personal que labora en la institución	(Número de personal docente y administrativo capacitado / Número total de personal docente y administrativo de la institución) x100	Trimestral	433 Por ciento	178	422	42	301	339	88.79	56.24
0798 Porcentaje de cursos y/o talleres para la igualdad entre hombres y mujeres del CECYTEC	Acciones para la igualdad entre mujeres y hombres	(Número de cursos y/o talleres para la igualdad entre mujeres y hombres realizados / Número de cursos y/o talleres para la igualdad entre mujeres y hombres programados) x100	Semestral	433 Por ciento						0	100
0699 Porcentaje de alumnos atendidos de manera integral en el CECYTEC	Servicios educativos integrales proporcionados	(Total de alumnos que participan en acciones de manera integral / Número total de alumnos matriculados) x100	Semestral	433 Por ciento						0	33.92
0805 Porcentaje de alumnos beneficiados en los programas de vinculación del CECYTEC	Vincular a los alumnos con los sectores que integran a la sociedad	(Número de alumnos beneficiados en los programas de vinculación / Número total de alumnos) x100	Trimestral	433 Por ciento	750	4765		750	4868	15.4	17.84
0806 Porcentaje de actividades extra curriculares del CECYTEC	Fomentar las actividades académicas, culturales, recreativas y deportivas en los estudiantes	(Número de actividades extracurriculares realizadas / Número de actividades extracurriculares programadas) x100	Trimestral	433 Por ciento	6	6		6	6	100	100


MTRA. MARGARITHEE DOARTE QUILIANO
DIRECTORA GENERAL DEL CECYTEC

Titular del Organismo Centralizado o Entidad Paraestatal


Linda Aguilar Arcos
C.P. LINDA JANET AGUILAR ARCOS
DIRECTORA DE PLANEACIÓN DEL CECYTEC
Enlace Responsable



N° de Oficio: DG621/DP136/2023
San Francisco de Campeche, Campeche a 17 julio de 2023.

Asunto: Se envía Reportes Trimestral SEI y SI abril-junio 2023.

ABG. MARÍA EUGENIA ENRÍQUEZ REYES
SECRETARIA DE LA CONTRALORÍA EN EL ESTADO
PRESENTE

Adjunto al presente, me permito enviarle los reportes de "Avance Físico-Financiero por Programa Presupuestario", "Avance Acumulado de los Indicadores Estratégicos y de Gestión" y "Fichas Técnicas de Indicadores", correspondientes al trimestre abril - junio 2023 del Programa Presupuestario: 014 Programa de Educación Media Superior, Superior y de Formación para el Trabajo, mismos que fueron capturados en el Sistema de Evaluación Integral SEI y Sistema de Indicadores SI de la Secretaría de Contraloría.

Sin otro particular, aprovecho la ocasión para enviarle un cordial saludo.

ATENTAMENTE

MTRA. MARGARITA NELLY DUARTE QUIJANO
DIRECTORA GENERAL DEL CECYTEC



SECRETARIA DE **SEP**
EDUCACIÓN
COLEGIO DE ESTUDIOS
CIENTÍFICOS Y TECNOLÓGICOS
DEL ESTADO DE CAMPECHE
DIRECCIÓN GENERAL
Campeche
04ATC0001F



- Ccp. Lic. Raúl Aarón Pozos Lanz.- Secretario de Educación en el Estado.
- Lic. Román Enrique Rosas Quijano.- Subsecretario de Educación Media Superior y Superior, SEDUC.
- Lic. David Antonio Chacón González.- Director General de Gestión Presupuestal de los ODES, SEDUC.
- Lic. Claudia del Rosario Prado González. - Directora General de Evaluación y Fortalecimiento Institucional, SECONT.
- Lic. César Antonio Narváez Samuel. Secretario Técnico del CECYTEC.

Expediente
MNDQ/LJAA/ccsc*

COLEGIO DE ESTUDIOS CIENTÍFICOS Y TECNOLÓGICOS DEL ESTADO DE CAMPECHE
DIRECCIÓN DE PLANEACIÓN

Av. Miguel Alemán, Manzana H1, Lotes 15 Y 16 Barrio de Guadalupe. C.P. 24010 San Francisco de Campeche, Campeche.
Teléfono: (981)81-66134, Ext. 111
<http://www.cecycampeche.edu.mx/>






PODER EJECUTIVO DEL ESTADO DE CAMPECHE
SECRETARÍA DE FINANZAS
EJERCICIO 2023
REPORTE DE AVANCE FÍSICO-FINANCIERO POR PROGRAMA PRESUPUESTARIO




RAMO:	24 Organismos Públicos Descentralizados			TRIMESTRE:	Abril - Junio		
ESTRUCTURA PROGRAMÁTICA				ALINEACIÓN PED			
PROGRAMA PRESUPUESTARIO:	014 Programa de Educación Media Superior, Superior y de Formación para el Trabajo			EJE ESTRATÉGICO:	3 Inclusión, Bienestar y Justicia Social		
OPERATIVO:	<input checked="" type="checkbox"/>	INFRAESTRUCTURA:	<input type="checkbox"/>	ESTRATÉGICO:	<input type="checkbox"/>	INSTITUCIONAL:	<input type="checkbox"/>
MONTO DEL ORIGEN DE LOS RECURSOS: FONDO Y FUENTE DE FINANCIAMIENTO							
ESTATAL:	\$127,676,850.00			FEDERAL:	\$0.00		

COMPORTAMIENTO DEL EJERCICIO DEL GASTO POR CAPITULO												
CAPITULO DEL GASTO	COSTO ANUAL		COSTO TRIMESTRAL							EJERCIDO ACUM. AL TRIMESTRE	AVANCE ACUM. AL TRIMESTRE EJERCIDO/ANUAL	AVANCE ACUM. AL TRIMESTRE EJERCIDO/MODIFICADO ANUAL
	APROBADO	MODIFICADO	APROBADO	MODIFICADO	COMPROMETIDO	DEVENGADO	EJERCIDO	PAGADO	DESVIACIÓN			
1000	\$0.00	\$0.00	\$0.00	\$0.00	\$44,850,225.89	\$44,850,225.89	\$44,850,225.89	\$44,850,225.89	\$44,850,225.89	\$94,680,800.24	0.00 %	0.00 %
2000	\$0.00	\$0.00	\$0.00	\$0.00	\$3,625,155.15	\$3,625,155.15	\$3,625,155.15	\$3,625,155.15	\$3,625,155.15	\$4,043,382.50	0.00 %	0.00 %
3000	\$0.00	\$0.00	\$0.00	\$0.00	\$6,728,083.46	\$6,728,083.46	\$6,728,083.46	\$6,728,083.46	\$6,728,083.46	\$13,255,974.79	0.00 %	0.00 %
4000	\$127,676,850.00	\$127,676,850.00	\$17,472,615.00	\$17,472,615.00	\$0.00	\$0.00	\$0.00	\$0.00	-\$17,472,615.00	\$0.00	0.00 %	0.00 %
5000	\$0.00	\$0.00	\$0.00	\$0.00	\$1,867,757.49	\$1,867,757.49	\$1,867,757.49	\$1,867,757.49	\$1,867,757.49	\$1,902,924.05	0.00 %	0.00 %

TOTALES:	\$127,676,850.00	\$127,676,850.00	\$17,472,615.00	\$17,472,615.00	\$57,071,221.99	\$57,071,221.99	\$57,071,221.99	\$57,071,221.99	\$39,598,606.99	\$113,883,081.58	89.20 %	89.20 %
-----------------	------------------	------------------	-----------------	-----------------	-----------------	-----------------	-----------------	-----------------	-----------------	------------------	---------	---------


Coordinador Administrativo
ENA JULIETTE PACHECO Y RE


Titular de la Dependencia y/o Entidad
MTRA. MARGARITA NELLY DUARTE QUIJANO




PODER EJECUTIVO DEL ESTADO DE CAMPECHE
SECRETARÍA DE FINANZAS
EJERCICIO 2023
REPORTE DE AVANCE FÍSICO-FINANCIERO POR PROGRAMA PRESUPUESTARIO



RAMO:	24 Organismos Públicos Descentralizados			TRIMESTRE:	Abril - Junio		
ESTRUCTURA PROGRAMÁTICA				ALINEACIÓN PED			
PROGRAMA PRESUPUESTARIO:	014 Programa de Educación Media Superior, Superior y de Formación para el Trabajo			EJE ESTRATÉGICO:	3 Inclusión, Bienestar y Justicia Social		
OPERATIVO:	X	INFRAESTRUCTURA:		ESTRATÉGICO:		INSTITUCIONAL:	
MONTO DEL ORIGEN DE LOS RECURSOS: FONDO Y FUENTE DE FINANCIAMIENTO							
ESTATAL:	\$127,676,850.00			FEDERAL:	\$0.00		

AVANCE FINANCIERO (COMPORTAMIENTO DEL AVANCE DEL GASTO POR ACTIVIDAD)														
COMPONENTE	INFORMACIÓN GENERAL		COSTO ANUAL		COSTO TRIMESTRAL						EJERCIDO ACUM. AL TRIMESTRE	AVANCE ACUM. AL TRIMESTRE EJERCIDO / ANUAL	AVANCE ACUM. AL TRIMESTRE EJERCIDO / MODIFICADO ANUAL	
	UNIDAD PRESUPUESTAL	ACTIVIDAD	APROBADO	MODIFICADO	APROBADO	MODIFICADO	COMPROMETIDO	DEVENGADO	EJERCIDO	PAGADO				DESVIACIÓN
0213 Servicios de Educación Media Superior y tecnológica proporcionado														
02 Colegio de Estudios Científicos y Tecnológicos del Estado de Campeche (CECYTEC)														
0002 Act. del Comp.0213 Servicios de Educación Media Superior y tecnológica proporcionado del Pp 014 Programa de Educación Media Superior, Superior y de formación para el Trabajo para CECYTEC, COBACAM, CONALEP														
			\$81,520.00	\$81,520.00	\$25,475.00	\$25,475.00	\$21,183.92	\$21,183.92	\$21,183.92	\$21,183.92	-\$4,291.08	\$21,183.92	25.99 %	25.99 %
0003 Act. del Comp.0213 Servicios de Educación Media Superior y tecnológica proporcionado del Pp 014 Programa de Educación Media Superior, Superior y de formación para el Trabajo para CECYTEC, COBACAM, CONALEP														
			\$75,000.00	\$75,000.00	\$15,000.00	\$15,000.00	\$0.00	\$0.00	\$0.00	\$0.00	-\$15,000.00	\$19,800.55	26.40 %	26.40 %
0763 Act. del Comp.0213 Servicios de Educación Media Superior y tecnológica proporcionado del Pp 014 Programa de Educación Media Superior, Superior y de formación para el Trabajo para CECYTEC, COBACAM, CONALEP														
			\$86,752,547.00	\$86,752,547.00	\$12,451,167.00	\$12,451,167.00	\$36,785,087.88	\$36,785,087.88	\$36,785,087.88	\$36,785,087.88	\$24,333,920.88	\$69,166,758.21	79.73 %	79.73 %
0764 Act. del Comp.0213 Servicios de Educación Media Superior y tecnológica proporcionado del Pp 014 Programa de Educación Media Superior, Superior y de formación para el Trabajo para CECYTEC, COBACAM, CONALEP														
			\$30,813,814.00	\$30,813,814.00	\$4,107,073.00	\$4,107,073.00	\$18,442,128.58	\$18,442,128.58	\$18,442,128.58	\$18,442,128.58	\$14,335,055.58	\$40,767,330.37	132.30 %	132.30 %
0214 Servicios educativos integrales proporcionados														
02 Colegio de Estudios Científicos y Tecnológicos del Estado de Campeche (CECYTEC)														
0766 Act. del Comp. 0214 Servicios educativos integrales proporcionados del Pp 014 Programa de Educación Media Superior, Superior y de formación para el Trabajo para CECYTEC, COBACAM														
TOTALES			\$117,722,881.00	\$117,722,881.00	\$16,598,715.00	\$16,598,715.00	\$55,248,400.38	\$55,248,400.38	\$55,248,400.38	\$55,248,400.38	\$38,649,685.38	\$109,975,073.05	93.42 %	93.42 %


Coordinador Administrativo
ENA JULIETTE PACHECO Y RE


Titular de la Dependencia y/o Entidad
MTRA. MARGARITA NELLY DUARTE QUIJANO



PODER EJECUTIVO DEL ESTADO DE CAMPECHE
SECRETARÍA DE FINANZAS
EJERCICIO 2023
REPORTE DE AVANCE FÍSICO-FINANCIERO POR PROGRAMA PRESUPUESTARIO



RAMO:	24 Organismos Públicos Descentralizados	TRIMESTRE:	Abril - Junio
ESTRUCTURA PROGRAMÁTICA		ALINEACIÓN PED	
PROGRAMA PRESUPUESTARIO:	014 Programa de Educación Media Superior, Superior y de Formación para el Trabajo	EJE ESTRATÉGICO:	3 Inclusión, Bienestar y Justicia Social
OPERATIVO:	X	INFRAESTRUCTURA:	
		ESTRATÉGICO:	
INSTITUCIONAL:			
MONTO DEL ORIGEN DE LOS RECURSOS: FONDO Y FUENTE DE FINANCIAMIENTO			
ESTATAL:	\$127,676,850.00	FEDERAL:	\$0.00

AVANCE FINANCIERO (COMPORTAMIENTO DEL AVANCE DEL GASTO POR ACTIVIDAD)														
COMPONENTE	INFORMACIÓN GENERAL		COSTO ANUAL		COSTO TRIMESTRAL							EJERCIDO ACUM. AL TRIMESTRE	AVANCE ACUM. AL TRIMESTRE EJERCIDO / ANUAL	AVANCE ACUM. AL TRIMESTRE EJERCIDO / MODIFICADO ANUAL
	UNIDAD PRESUPUESTAL	ACTIVIDAD	APROBADO	MODIFICADO	APROBADO	MODIFICADO	COMPROMETIDO	DEVENGADO	EJERCIDO	PAGADO	DESVIACIÓN			
			\$5,007,468.00	\$5,007,468.00	\$257,597.00	\$257,597.00	\$1,404,287.32	\$1,404,287.32	\$1,404,287.32	\$1,404,287.32	\$1,146,690.32	\$3,002,927.75	59.97 %	59.97 %
	0767 Act. del Comp. 0214 Servicios educativos integrales proporcionados del Pp 014 Programa de Educación Media Superior, Superior y de formación para el Trabajo para CECYTEC, COBCAM, CONALEP													
			\$4,946,501.00	\$4,946,501.00	\$616,303.00	\$616,303.00	\$418,534.29	\$418,534.29	\$418,534.29	\$418,534.29	-\$197,768.71	\$905,080.78	18.30 %	18.30 %

TOTALES	\$127,676,850.00	\$127,676,850.00	\$17,472,615.00	\$17,472,615.00	\$57,071,221.99	\$ 57,071,221.99	\$57,071,221.99	\$57,071,221.99	\$39,598,606.99	\$113,883,081.58	89.20 %	89.20 %
----------------	------------------	------------------	-----------------	-----------------	-----------------	------------------	-----------------	-----------------	-----------------	------------------	---------	---------

Coordinador Administrativo
 ENA JULIETTE PACHECO Y RE

Titular de la Dependencia y/o Entidad
 MTRA. MARGARITA NELLY DUARTE QUIJANO



PODER EJECUTIVO DEL ESTADO DE CAMPECHE
SECRETARÍA DE FINANZAS
EJERCICIO 2023
REPORTE DE AVANCE FÍSICO-FINANCIERO POR PROGRAMA PRESUPUESTARIO



RAMO:	24 Organismos Públicos Descentralizados	TRIMESTRE:	Abril - Junio
ESTRUCTURA PROGRAMÁTICA		ALINEACIÓN PED	
PROGRAMA PRESUPUESTARIO:	014 Programa de Educación Media Superior, Superior y de Formación para el Trabajo	EJE ESTRATÉGICO:	3 Inclusión, Bienestar y Justicia Social
OPERATIVO:	X	INFRAESTRUCTURA:	ESTRATÉGICO:
		INSTITUCIONAL:	
MONTO DEL ORIGEN DE LOS RECURSOS: FONDO Y FUENTE DE FINANCIAMIENTO			
ESTATAL:	\$127,676,850.00	FEDERAL:	\$0.00

AVANCE FINANCIERO (COMPORTAMIENTO DEL AVANCE DE LAS METAS POR ACTIVIDAD)												
COMPONENTE	INFORMACIÓN GENERAL		UNIDAD DE MEDIDA	META ANUAL			META TRIMESTRAL				META ACUM. AL TRIMESTRE ALCANZADA	AVANCE ACUM. AL TRIMESTRE ALCANZADA / ANUAL MODIFICADO
	ACTIVIDAD	UNIDAD PRESUPUESTAL		PROGRAMADA	MODIFICADA	ACUMULABLE	PROGRAMADA	MODIFICADA	ALCANZADA	DESVIACIÓN		
0213 Servicios de Educación Media Superior y tecnológica proporcionado												
0002 Act. del Comp.0213 Servicios de Educación Media Superior y tecnológica proporcionado del Pp 014 Programa de Educación Media Superior, Superior y de formación para el Trabajo para CECYTEC, COBACAM, CONALEP												
02 Colegio de Estudios Científicos y Tecnológicos del Estado de Campeche (CECYTEC)												
		007 Actividad	6.00	6.00	Sí	3.00	3.00	3.00	0.00	3.00	50.00 %	
0003 Act. del Comp.0213 Servicios de Educación Media Superior y tecnológica proporcionado del Pp 014 Programa de Educación Media Superior, Superior y de formación para el Trabajo para CECYTEC, COBACAM, CONALEP												
02 Colegio de Estudios Científicos y Tecnológicos del Estado de Campeche (CECYTEC)												
		003 Acción	4.00	6.00	Sí	2.00	2.00	0.00	-2.00	2.00	33.33 %	
0763 Act. del Comp.0213 Servicios de Educación Media Superior y tecnológica proporcionado del Pp 014 Programa de Educación Media Superior, Superior y de formación para el Trabajo para CECYTEC, COBACAM, CONALEP												
02 Colegio de Estudios Científicos y Tecnológicos del Estado de Campeche (CECYTEC)												
TOTALES			10.00	12.00		5.00	5.00	3.00	-2.00	5.00	41.67 %	

Coordinador Administrativo
ENA JULIETTE PACHECO Y RE

Titular de la Dependencia y/o Entidad
MTRA. MARGARITA NELLY DUARTE QUIJANO



PODER EJECUTIVO DEL ESTADO DE CAMPECHE
SECRETARÍA DE FINANZAS
EJERCICIO 2023
REPORTE DE AVANCE FÍSICO-FINANCIERO POR PROGRAMA PRESUPUESTARIO



RAMO:	24 Organismos Públicos Descentralizados	TRIMESTRE:	Abril - Junio
ESTRUCTURA PROGRAMÁTICA		ALINEACIÓN PED	
PROGRAMA PRESUPUESTARIO:	014 Programa de Educación Media Superior, Superior y de Formación para el Trabajo	EJE ESTRATÉGICO:	3 Inclusión, Bienestar y Justicia Social
OPERATIVO:	X	INFRAESTRUCTURA:	ESTRATÉGICO:
		INSTITUCIONAL:	
MONTO DEL ORIGEN DE LOS RECURSOS: FONDO Y FUENTE DE FINANCIAMIENTO			
ESTATAL:	\$127,676,850.00	FEDERAL:	\$0.00

AVANCE FINANCIERO (COMPORTAMIENTO DEL AVANCE DE LAS METAS POR ACTIVIDAD)												
COMPONENTE	INFORMACIÓN GENERAL		UNIDAD DE MEDIDA	META ANUAL			META TRIMESTRAL				META ACUM. AL TRIMESTRE ALCANZADA	AVANCE ACUM. AL TRIMESTRE ALCANZADA / ANUAL MODIFICADO
	ACTIVIDAD	UNIDAD PRESUPUESTAL		PROGRAMADA	MODIFICADA	ACUMULABLE	PROGRAMADA	MODIFICADA	ALCANZADA	DESVIACIÓN		
			024 Alumno	4765.00	4765.00	No	0.00	0.00	0.00	0.00	0.00	0.00 %
0764 Act. del Comp.0213 Servicios de Educación Media Superior y tecnológica proporcionado del Pp 014 Programa de Educación Media Superior, Superior y de formación para el Trabajo para CECYTEC, COBACAM, CONALEP												
			02 Colegio de Estudios Científicos y Tecnológicos del Estado de Campeche (CECYTEC)									
			176 Curso	30.00	30.00	Sí	6.00	6.00	5.00	-1.00	18.00	60.00 %
0214 Servicios educativos integrales proporcionados												
0766 Act. del Comp. 0214 Servicios educativos integrales proporcionados del Pp 014 Programa de Educación Media Superior, Superior y de formación para el Trabajo para CECYTEC, COBACAM												
			02 Colegio de Estudios Científicos y Tecnológicos del Estado de Campeche (CECYTEC)									
			003 Acción	55.00	55.00	Sí	12.00	12.00	12.00	0.00	26.00	47.27 %
0767 Act. del Comp. 0214 Servicios educativos integrales proporcionados del Pp 014 Programa de Educación Media Superior, Superior y de formación para el Trabajo para CECYTEC, COBACAM, CONALEP												
TOTALES				4860.00	4862.00		23.00	23.00	20.00	-3.00	49.00	1.01 %

Coordinador Administrativo
ENA JULIETTE PACHECO Y RE

Titular de la Dependencia y/o Entidad
MTRA. MARGARITA NELLY DUARTE QUIJANO




PODER EJECUTIVO DEL ESTADO DE CAMPECHE
SECRETARÍA DE FINANZAS
EJERCICIO 2023
REPORTE DE AVANCE FÍSICO-FINANCIERO POR PROGRAMA PRESUPUESTARIO



RAMO:	24 Organismos Públicos Descentralizados			TRIMESTRE:	Abril - Junio		
ESTRUCTURA PROGRAMÁTICA				ALINEACIÓN PED			
PROGRAMA PRESUPUESTARIO:	014 Programa de Educación Media Superior, Superior y de Formación para el Trabajo			EJE ESTRATÉGICO:	3 Inclusión, Bienestar y Justicia Social		
OPERATIVO:	X	INFRAESTRUCTURA:		ESTRATÉGICO:		INSTITUCIONAL:	
MONTO DEL ORIGEN DE LOS RECURSOS: FONDO Y FUENTE DE FINANCIAMIENTO							
ESTATAL:	\$127,676,850.00			FEDERAL:	\$0.00		

AVANCE FINANCIERO (COMPORTAMIENTO DEL AVANCE DE LAS METAS POR ACTIVIDAD)												
COMPONENTE	INFORMACIÓN GENERAL		UNIDAD DE MEDIDA	META ANUAL			META TRIMESTRAL				META ACUM. AL TRIMESTRE ALCANZADA	AVANCE ACUM. AL TRIMESTRE ALCANZADA / ANUAL MODIFICADO
	ACTIVIDAD	UNIDAD PRESUPUESTAL		PROGRAMADA	MODIFICADA	ACUMULABLE	PROGRAMADA	MODIFICADA	ALCANZADA	DESVIACIÓN		
	02 Colegio de Estudios Científicos y Tecnológicos del Estado de Campeche (CECYTEC)											
		007 Actividad		32.00	32.00	Sí	8.00	8.00	8.00	0.00	13.00	40.62 %

TOTALES	4892.00	4894.00	31.00	31.00	28.00	-3.00	62.00	1.27 %
----------------	---------	---------	-------	-------	-------	-------	-------	--------


Coordinador Administrativo
 ENA JULIETTE PACHECO Y RE


Titular de la Dependencia y/o Entidad
 MTRA. MARGARITA NELLY DUARTE QUIJANO




PODER EJECUTIVO DEL ESTADO DE CAMPECHE
SECRETARÍA DE FINANZAS
EJERCICIO 2023
REPORTE DE AVANCE FÍSICO-FINANCIERO POR PROGRAMA PRESUPUESTARIO



RAMO:	24 Organismos Públicos Descentralizados			TRIMESTRE:	Abril - Junio		
ESTRUCTURA PROGRAMÁTICA				ALINEACIÓN PED			
PROGRAMA PRESUPUESTARIO:	014 Programa de Educación Media Superior, Superior y de Formación para el Trabajo			EJE ESTRATÉGICO:	3 Inclusión, Bienestar y Justicia Social		
OPERATIVO:	X	INFRAESTRUCTURA:		ESTRATÉGICO:		INSTITUCIONAL:	
MONTO DEL ORIGEN DE LOS RECURSOS: FONDO Y FUENTE DE FINANCIAMIENTO							
ESTATAL:	\$127,676,850.00			FEDERAL:	\$0.00		

COMPORTAMIENTO DE LA COBERTURA DE LOS BENEFICIARIOS								
TIPO DE BENEFICIARIO	POBLACIÓN OBJETIVO	META ANUAL	ALCANZADO	ACUMULADO ALCANZADO AL TRIMESTRE	AVANCE ALCANZADO	SEXO		INFORMACIÓN COMPLEMENTARIA O JUSTIFICACIÓN DE OBSERVACIONES
						HOMBRE	MUJER	
17 Alumnos	20,208	4,765	0	4,422	92.80 %	0	0	
17 Alumnos	20,208	3,850	900	2,100	54.55 %	0	0	

TOTALES	40,416	8,615	900	6,522	75.71 %	0	0	
----------------	--------	-------	-----	-------	---------	---	---	--


Coordinador Administrativo
ENA JULIETTE PACHECO Y RE


Titular de la Dependencia y/o Entidad
MTRA. MARGARITA NELLY DUARTE QUIJANO



GOBIERNO DEL ESTADO DE CAMPECHE
SECRETARIA DE LA CONTRALORIA
FICHA TÉCNICA



PAGINAS: 1/3

Ramo Administrativo: 24 Organismos Públicos Descentralizados

Unidad Responsable del Programa:

02 Colegio de Estudios Científicos y Tecnológicos del Estado de Campeche (CECYTEC)

Denominación del Programa: 014 Programa de Educación Media Superior, Superior y de Formación para el Trabajo

Tipo de Programa Presupuestario:

Alineación al Programa Sectorial

Coordinadora Sectorial:	
Secretario Técnico:	
Secretario Ejecutivo:	
Objetivo Estratégico del Programa Sectorial:	No Aplica
Estrategia del Programa Sectorial:	No Aplica
Línea de Acción del Programa Sectorial:	No Aplica
Objetivo Estratégico del Organismo Centralizado o Entidad Paraestatal:	
Resumen Narrativo:	Servicios de Educación Media Superior y tecnológica proporcionado

Datos de Identificación del Indicador

Orden	Fórmula	Tipo de Indicador
C126	(Número de alumnos de nuevo ingreso en el CECYTEC del ciclo actual / Alumnos que demandan Educación Media Superior en las áreas de influencia de los planteles) x100	GESTION
Dimensión del Indicador	Desagregación Geográfica	Tipo de valor de la Meta
Eficacia	Estatal	Relativo
Definición del Indicador	Nombre del Indicador	Unidad de Medida
Se refiere al porcentaje de absorción de alumnos que ingresan a nuestros planteles con referencia a los que egresan de las secundarias de las zonas de influencia de nuestros planteles.	0693 Porcentaje de Absorción del CECYTEC	433 Por ciento
Frecuencia de Medición: Anual		

Transversalidad

Enfoque de transversalidad:	No aplica	
Hombre: 0	Mujer: 0	Total: 0

Características del Indicador

Características	Calificación	Justificación
Adecuado	Cumple	Aporta datos suficiente para evaluar desempeño
Aporte Marginal	No Aplica	Es un indicador único para medir el componente
Claridad	Cumple	Aporta datos suficientes para evaluar el desempeño
Economía	Cumple	No genera costos adicionales
Monitoriable	Cumple	La información puede consultarse en los informes de gobierno
Relevancia	Cumple	Permite saber si las carreras ofertadas son pertinentes.

Contacto del Indicador

Nombre	Apellido Paterno	Apellido Materno
--------	------------------	------------------



GOBIERNO DEL ESTADO DE CAMPECHE
SECRETARIA DE LA CONTRALORIA
FICHA TÉCNICA



PAGINAS: 2/3

Carlos Enrique	Montejo	León
Área	Puesto	Correo
Dirección Académica	Director de Área	dac2@cecyte.edu.mx
Lada	Teléfono	Extensión
981	9818166134	123

Determinación de Metas - Viabilidad de la Meta

Meta acumulable:	No	Comportamiento del Indicador:	Regular	Factibilidad de la Meta:	Alta
Justificación de la factibilidad:	Se realizan los trabajos de promoción en las áreas de influencias				

Linea Base

Año	Indicador	Numerador	Denominador	Período
2021	24,1	1738	7211	Octubre - Diciembre 2021
Justificación de la línea base:	La meta del indicador se cumplirá debido a que mide una de las acciones que contribuye al objetivo institucional.			
Año	Indicador	Numerador	Denominador	Período
0	0	0	0	No Aplica
Justificación de la línea base:				

Parámetro de Semaforización

Tipo de Valor:	Porcentual				
Umbral Verde:	23 - 27	Umbral Amarillo:	18 - 22.9	Umbral Rojo:	menos de 18

Meta Sexenal

Meta Intermedia

Año	Indicador	Numerador	Denominador	Período
0	0	0	0	No Aplica

Características de las variables

Número de Variables: 2

Nombre	Descripción de la variable	Unidad de Medida
Número de alumnos de nuevo ingreso en el CECyTEC del ciclo actual	Se refiere al número de alumnos que ingresan a nuestros planteles al inicio del ciclo al primer semestre	024 Alumno
Medios de Verificación	Desagregación Geográfica	Frecuencia
Estadísticas Educación Media Superior 911, Sistema de Control Escolar 2023 2024	Estatal	Anual
Fecha de Disponibilidad de la información:	Noviembre 2023	

Nombre	Descripción de la variable	Unidad de Medida
Alumnos que demandan Educación Media Superior en las áreas de influencia de los planteles	Se refiere al número de alumnos que que demandan estudios de medio superior tecnológica en las áreas de influencia de los planteles del CECyTEC	024 Alumno
Medios de Verificación	Desagregación Geográfica	Frecuencia
Base de datos estadísticos del Depto de Estadísticas de la SEDUC 2022 - 2023	Estatal	Anual
Fecha de Disponibilidad de la información:	Enero 2024	

Referencias Adicionales

Referencia Internacional	Referencia Nacional	Comentario Técnico
---------------------------------	----------------------------	---------------------------





GOBIERNO DEL ESTADO DE CAMPECHE
SECRETARIA DE LA CONTRALORIA
FICHA TÉCNICA



PAGINAS: 3/3


este indicador se reporta en el 4to trimestre

Series Estadísticas		
Ciclo	Valor	Período
0	0	No aplica

Metas Ciclo Presupuestario				
Período	Indicador	Numerador	Denominador	Período
Periodo 1	25.6	1909	7380	Enero - Diciembre

Resultado del Indicador					
Trimestre	Variable 1	Variable 2	Algoritmo	Resultado	Período
Enero - Marzo	0.00	0.00	$(Variable_1/Variable_2) * 100$	0.00	Enero - Marzo
Abril - Junio	0.00	0.00	$(Variable_1/Variable_2) * 100$	0.00	Abril - Junio
Anual	0.00	0.00	$(Variable_1/Variable_2) * 100$	0.00	Enero - Diciembre


MADIE CARLOS ENRIQUE MONTEJO LEÓN
Responsable del Indicador


MTRA. MARGARITA NELLY DUARTE QUIJANO
Titular del Organismo Centralizado o Entidad Paraestatal



GOBIERNO DEL ESTADO DE CAMPECHE
SECRETARIA DE LA CONTRALORIA
FICHA TÉCNICA



CAMPECHE
GOBIERNO DE TODOS

PAGINAS: 1/3

Ramo Administrativo: 24 Organismos Públicos Descentralizados

Unidad Responsable del Programa:

02 Colegio de Estudios Científicos y Tecnológicos del Estado de Campeche (CECYTEC)

Denominación del Programa: 014 Programa de Educación Media Superior, Superior y de Formación para el Trabajo

Tipo de Programa Presupuestario:

Alineación al Programa Sectorial

Coordinadora Sectorial:	
Secretario Técnico:	
Secretario Ejecutivo:	
Objetivo Estratégico del Programa Sectorial:	No Aplica
Estrategia del Programa Sectorial:	No Aplica
Línea de Acción del Programa Sectorial:	No Aplica
Objetivo Estratégico del Organismo Centralizado o Entidad Paraestatal:	
Resumen Narrativo:	Atención a la demanda de la matrícula escolar

Datos de Identificación del Indicador

Orden	Fórmula	Tipo de Indicador
C126.A128	Matrícula inicial en media superior del CECyTEC en el ciclo escolar / (Matrícula inicial en media superior del CECyTEC en el ciclo escolar previo – Alumnos egresados de Media Superior del CECyTEC en el ciclo escolar previo + Alumnos egresados del nivel secundaria en el área de influencia en el ciclo escolar previo) x 100	GESTION
Dimensión del Indicador	Desagregación Geográfica	Tipo de valor de la Meta
Eficiencia	Estatal	Relativo
Definición del Indicador	Nombre del Indicador	Unidad de Medida
Se refiere a la demanda potencial de los alumnos egresados de la secundaria en el área de influencia de los planteles del CECyTEC	0815 Demanda potencial en el área de influencia en Media Superior en el Ciclo Escolar del CECyTEC	433 Por ciento
Frecuencia de Medición: Anual		

Transversalidad

Enfoque de transversalidad:	No aplica	
Hombre: 0	Mujer: 0	Total: 0

Características del Indicador

Características	Calificación	Justificación
Adecuado	Cumple	Aporta datos suficiente para evaluar desempeño
Aporte Marginal	No Aplica	Es un indicador único para medir el componente
Claridad	Cumple	Están expresados de manera sencilla y comprensible
Economía	Cumple	No genera costos adicionales
Monitoreable	Cumple	La información puede consultarse en los informes de gobierno
Relevancia	Cumple	Permite saber si las carreras ofertadas son pertinentes.



GOBIERNO DEL ESTADO DE CAMPECHE
SECRETARIA DE LA CONTRALORIA
FICHA TÉCNICA



PAGINAS: 2/3

Contacto del Indicador		
Nombre	Apellido Paterno	Apellido Materno
Carlos Enrique	Montejo	León
Área	Puesto	Correo
Dirección Académica	Director de Área	dac2@cecyte.edu.mx
Lada	Teléfono	Extensión
981	9818166134	123

Determinación de Metas - Viabilidad de la Meta			
Meta acumulable:	No	Comportamiento del Indicador:	Ascendente
Justificación de la factibilidad:	Se realizan los trabajos de promoción en las áreas de influencias		
		Factibilidad de la Meta:	Alta

Linea Base				
Año	Indicador	Numerador	Denominador	Período
2021	21,42	1738	8111	Octubre - Diciembre 2021
Justificación de la línea base:	La meta es prioritaria para el cumplimiento del objetivo institucional.			
Año	Indicador	Numerador	Denominador	Período
0	0	0	0	No Aplica
Justificación de la línea base:				

Parámetro de Semaforización			
Tipo de Valor:	Porcentual		
Umbral Verde:	40 - 46	Umbral Amarillo:	26 - 39
		Umbral Rojo:	0 - 25

Meta Sexenal

Meta Intermedia				
Año	Indicador	Numerador	Denominador	Período
0	0	0	0	No Aplica

Características de las variables

Número de Variables: 2

Nombre	Descripción de la variable	Unidad de Medida
Matrícula inicial en media superior CECyTEC en el ciclo escolar	Se refiere al número de alumnos inscritos en los planteles del CECyTEC	024 Alumno
Medios de Verificación	Desagregación Geográfica	Frecuencia
Estadísticas Educación Media Superior 911 del CECyTEC, sistema de control escolar del CECyTEC	Estatal	Anual
Fecha de Disponibilidad de la información:	Noviembre 2023	

Nombre	Descripción de la variable	Unidad de Medida
Matrícula inicial en media superior del CECyTEC en el ciclo previo - Alumnos egresados de media superior CECyTEC + alumnos egresados de nivel secundaria en el área e influencia de los planteles del CECyTEC	Se refiere al total de jóvenes que egresaron de secundaria del ciclo previo y que requieren Educación Media Superior en el área de influencia de los planteles del CECyTEC	024 Alumno
Medios de Verificación	Desagregación Geográfica	Frecuencia
Estadísticas Educación Media Superior 911 del CECyTEC, sistema de control escolar del CECyTEC	Estatal	Anual
Fecha de Disponibilidad de la información:	Enero 2024	



GOBIERNO DEL ESTADO DE CAMPECHE
SECRETARIA DE LA CONTRALORIA
FICHA TÉCNICA



PAGINAS: 3/3

Referencias Adicionales		
Referencia Internacional	Referencia Nacional	Comentario Técnico
		La meta se reportara en trimestre octubre - diciembre 2023

Series Estadísticas		
Ciclo	Valor	Período
0	0	No aplica

Metas Ciclo Presupuestario				
Período	Indicador	Numerador	Denominador	Período
Periodo 1	45.47	1909	7380	Enero - Diciembre

Resultado del Indicador					
Trimestre	Variable 1	Variable 2	Algoritmo	Resultado	Período
Enero - Marzo	0.00	0.00	Variable_1/Variable_2	0.00	Enero - Marzo
Abril - Junio	0.00	0.00	Variable_1/Variable_2	0.00	Abril - Junio
Anual				0.00	Enero - Diciembre

MADIE. CARLOS ENRIQUE MONTEJO LEÓN
Responsable del Indicador

MTRA. MARGARITA NELLY DUARTE GUZMÁN
Titular del Organismo Centralizado o Entidad Paraestatal



GOBIERNO DEL ESTADO DE CAMPECHE
SECRETARIA DE LA CONTRALORIA
FICHA TÉCNICA



PAGINAS: 1/3

Ramo Administrativo: 24 Organismos Públicos Descentralizados

Unidad Responsable del Programa:

02 Colegio de Estudios Científicos y Tecnológicos del Estado de Campeche (CECYTEC)

Denominación del Programa: 014 Programa de Educación Media Superior, Superior y de Formación para el Trabajo

Tipo de Programa Presupuestario:

Alineación al Programa Sectorial	
Coordinadora Sectorial:	
Secretario Técnico:	
Secretario Ejecutivo:	
Objetivo Estratégico del Programa Sectorial:	No Aplica
Estrategia del Programa Sectorial:	No Aplica
Línea de Acción del Programa Sectorial:	No Aplica
Objetivo Estratégico del Organismo Centralizado o Entidad Paraestatal:	
Resumen Narrativo:	Desarrollo académico y profesional del personal que labora en la institución

Datos de Identificación del Indicador		
Orden	Fórmula	Tipo de Indicador
C126.A424	(Número de personal docente y administrativo capacitado / Número total de personal docente y administrativo de la institución) x100	GESTION
Dimensión del Indicador	Desagregación Geográfica	Tipo de valor de la Meta
Eficacia	Estatal	Relativo
Definición del Indicador	Nombre del Indicador	Unidad de Medida
Se refiere al porcentaje de personal docente y administrativo capacitado en el CECyTEC.	0816 Porcentaje de personal docente y administrativo capacitado del CECYTEC	433 Por ciento
Frecuencia de Medición: Trimestral		

Transversalidad		
Enfoque de transversalidad:	No aplica	
Hombre: 0	Mujer: 0	Total: 0

Características del Indicador		
Características	Calificación	Justificación
Adecuado	Cumple	Mide el porcentaje del personal capacitado.
Aporte Marginal	No Aplica	Es un indicador único para medir el componente
Claridad	Cumple	El indicador es claro en su definición.
Economía	Cumple	Con las herramientas que se puede obtener.
Monitoreable	Cumple	Es fácilmente monitoreable.
Relevancia	Cumple	Mide un aspecto relevante de la capacitación docente y administrativa.

Contacto del Indicador		
Nombre	Apellido Paterno	Apellido Materno
Roxana de las Mercedes	Montero	Pérez
Área	Puesto	Correo



GOBIERNO DEL ESTADO DE CAMPECHE
SECRETARIA DE LA CONTRALORIA
FICHA TÉCNICA



CAMPECHE
GOBIERNO DE TODOS

PAGINAS: 2/3

Dirección de Vinculación	Directora de Área	direccion.vinculacion@cecytcampeche.edu.mx
Lada	Teléfono	Extensión
981	9818166134	103

Determinación de Metas - Viabilidad de la Meta

Meta acumulable:	No	Comportamiento del Indicador:	Ascendente	Factibilidad de la Meta:	Alta
Justificación de la factibilidad:	Esta acción contribuye a la mejora continua en el servicio docente y administrativo del CECyTEC				

Línea Base

Año	Indicador	Numerador	Denominador	Período
2021	75	321	429	Enero - Diciembre 2021
Justificación de la línea base:	Se requiere mantener actualizado y capacitado al personal para mantener la calidad de enseñanza y servicio que se ofrece en el CECyTEC.			
Año	Indicador	Numerador	Denominador	Período
0	0	0	0	0
Justificación de la línea base:				

Parámetro de SemafORIZACIÓN

Tipo de Valor:	Porcentual				
Umbral Verde:	9 - 42	Umbral Amarillo:	4 - 8	Umbral Rojo:	0 - 3

Meta Sexenal

Meta Intermedia

Año	Indicador	Numerador	Denominador	Período
0	0	0	0	0

Características de las variables

Número de Variables: 2		
Nombre	Descripción de la variable	Unidad de Medida
Número de personal docente y administrativo capacitado	Se refiere al número de personal docente y administrativo que asistieron por lo menos un curso de capacitación.	535 Trabajador
Medios de Verificación	Desagregación Geográfica	Frecuencia
Informes trimestrales de las actividades de la Dirección General presentados ante la H. Junta Directiva del CECyTEC. https://acortar.link/6EBGtw	Estatal	Trimestral
Fecha de Disponibilidad de la información:	Abril, Julio, Octubre 2023 y Enero 2024	
Nombre	Descripción de la variable	Unidad de Medida
Número total de personal docente y administrativo de la institución	Se refiere al total del personal docente y administrativo del CECyTEC	535 Trabajador
Medios de Verificación	Desagregación Geográfica	Frecuencia
Plantilla de personal que labora en el CECyTEC	Estatal	Trimestral
Fecha de Disponibilidad de la información:	Abril, Julio, Octubre 2023 y Enero 2024	

Referencias Adicionales

Referencia Internacional	Referencia Nacional	Comentario Técnico
		No aplica



GOBIERNO DEL ESTADO DE CAMPECHE
SECRETARIA DE LA CONTRALORIA
FICHA TÉCNICA



PAGINAS: 3/3

Series Estadísticas		
Ciclo	Valor	Período
0	0	No aplica

Metas Ciclo Presupuestario				
Período	Indicador	Numerador	Denominador	Período
Periodo 1	17	71	422	Enero - Marzo
Periodo 2	17	71	422	Abril - Junio
Periodo 3	42	178	422	Julio - Septiembre
Periodo 4	9	38	422	Octubre - Diciembre

Resultado del Indicador					
Trimestre	Variable 1	Variable 2	Algoritmo	Resultado	Período
Enero - Marzo	213.00	339.00	$(\text{Variable}_1/\text{Variable}_2) * 100$	62.83	Enero - Marzo
Abril - Junio	58.00	339.00	$(\text{Variable}_1/\text{Variable}_2) * 100$	17.10	Abril - Junio
Anual				39.97	Enero - Diciembre

C.P. ROXANA DE LAS MERCEDES
 MONTERO PÉREZ

Responsable del Indicador

MTRA. MARGARITA NELLY DUARTE
 QUIJANO

**Titular del Organismo Centralizado o
 Entidad Paraestatal**



GOBIERNO DEL ESTADO DE CAMPECHE
SECRETARIA DE LA CONTRALORIA
FICHA TÉCNICA



PAGINAS: 1/3

Ramo Administrativo: 24 Organismos Públicos Descentralizados

Unidad Responsable del Programa:

02 Colegio de Estudios Científicos y Tecnológicos del Estado de Campeche (CECYTEC)

Denominación del Programa: 014 Programa de Educación Media Superior, Superior y de Formación para el Trabajo

Tipo de Programa Presupuestario:

Alineación al Programa Sectorial	
Coordinadora Sectorial:	
Secretario Técnico:	
Secretario Ejecutivo:	
Objetivo Estratégico del Programa Sectorial:	No Aplica
Estrategia del Programa Sectorial:	No Aplica
Línea de Acción del Programa Sectorial:	No Aplica
Objetivo Estratégico del Organismo Centralizado o Entidad Paraestatal:	
Resumen Narrativo:	Actividades en beneficio de las personas con discapacidad

Datos de Identificación del Indicador		
Orden	Fórmula	Tipo de Indicador
C126.A266	(Número de acciones en beneficio de las personas con discapacidad realizadas / Número de acciones en beneficio de las personas con discapacidad programadas) x100	GESTION
Dimensión del Indicador	Desagregación Geográfica	Tipo de valor de la Meta
Eficacia	Estatal	Relativo
Definición del Indicador	Nombre del Indicador	Unidad de Medida
Se refiere al porcentaje de acciones en beneficio de las personas con discapacidad que se realizan en el CECyTEC.	0818 Porcentaje de acciones en beneficio de las personas con discapacidad realizadas en el CECyTEC	433 Por ciento
Frecuencia de Medición: Semestral		

Transversalidad		
Enfoque de transversalidad:	No aplica	
Hombre: 0	Mujer: 0	Total: 0

Características del Indicador		
Características	Calificación	Justificación
Adecuado	Cumple	Aporta datos suficientes para evaluar el desempeño.
Aporte Marginal	No Aplica	Es un indicador único para medir el componente
Claridad	Cumple	Esta expresado de manera sencilla y clara.
Economía	Cumple	La operatividad del indicador no genera costos adicionales.
Monitoreable	Cumple	Se cuenta con los datos e información que permita el seguimiento y monitoreo del indicador.
Relevancia	Cumple	Contribuye a incrementar los derechos culturales y disminución de discriminación.

Contacto del Indicador		
Nombre	Apellido Paterno	Apellido Materno



GOBIERNO DEL ESTADO DE CAMPECHE

SECRETARIA DE LA CONTRALORIA

FICHA TÉCNICA



CAMPECHE
GOBIERNO DE TODOS

PAGINAS: 2/3

Linda Janet	Aguilar	Arcos
Área	Puesto	Correo
Dirección de Planeación	Directora de Área	direccion.planeacion@cecytcampeche.edu.mx
Lada	Teléfono	Extensión
981	9818166134	104

Determinación de Metas - Viabilidad de la Meta

Meta acumulable:	No	Comportamiento del Indicador:	Ascendente	Factibilidad de la Meta:	Alta
Justificación de la factibilidad:	La actividad contribuye al Plan Estatal de Desarrollo 2021-2027, objetivo: Garantizar el mejoramiento de la calidad de vida y el ejercicio de los derechos de las personas con discapacidad.				

Línea Base

Año	Indicador	Numerador	Denominador	Período
2021	100	6	6	Enero - Diciembre 2021
Justificación de la línea base: La actividad tiene grado prioritario para su cumplimiento.				
Año	Indicador	Numerador	Denominador	Período
0	0	0	0	No aplica
Justificación de la línea base:				

Parámetro de Semaforización

Tipo de Valor:	Porcentual				
Umbral Verde:	80 - 100	Umbral Amarillo:	50 - 79	Umbral Rojo:	0 - 49

Meta Sexenal

Meta Intermedia

Año	Indicador	Numerador	Denominador	Período
0	0	0	0	No aplica

Características de las variables

Número de Variables: 2

Nombre	Descripción de la variable	Unidad de Medida
Número de acciones en beneficio de las personas con discapacidad.	Se refiere al total de acciones que se realizan en conservación y adaptación de espacios adecuados para beneficiar a las personas con discapacidad; ejm. conservación de rampas, instalación de señaléticas y pasamanos para personas discapacitadas, cursos de inclusión para personas discapacitadas.	003 Acción
Medios de Verificación	Desagregación Geográfica	Frecuencia
Expedientes de mantenimiento y rehabilitación de áreas para personas con discapacidad en planteles del CECyTEC. Informes trimestrales de las actividades de la Dirección General presentados ante la H. Junta Directiva del CECyTEC.	Estatal	Semestral
Fecha de Disponibilidad de la información:	Julio 2023 y Enero 2024	
Nombre	Descripción de la variable	Unidad de Medida
Número de acciones en beneficio de las personas con discapacidad programadas.	Se refiere al total de acciones programadas en conservación y adaptación de espacios adecuados para beneficiar a las personas con discapacidad; ejm. conservación de rampas, instalación de señaléticas y pasamanos para personas discapacitadas, cursos de inclusión para personas discapacitadas	003 Acción
Medios de Verificación	Desagregación Geográfica	Frecuencia



GOBIERNO DEL ESTADO DE CAMPECHE
SECRETARIA DE LA CONTRALORIA
FICHA TÉCNICA



PAGINAS: 3/3

Expediente de mantenimiento y rehabilitación de áreas para personas con discapacidad en planteles del CECyTEC	Estatal	Anual
Fecha de Disponibilidad de la información:	Enero - Diciembre 2023	

Referencias Adicionales		
Referencia Internacional	Referencia Nacional	Comentario Técnico

Series Estadísticas		
Ciclo	Valor	Período
0	0	No aplica

Metas Ciclo Presupuestario				
Período	Indicador	Numerador	Denominador	Período
Periodo 1	100%	3	3	Enero - Junio
Periodo 2	100%	3	3	Julio - Diciembre

Resultado del Indicador					
Trimestre	Variable 1	Variable 2	Algoritmo	Resultado	Período
Abril - Junio	3.00	3.00	(Variable_1/Variable_2)*100	100.00	Enero - Junio
Anual				100.00	Enero - Diciembre

Linda Aguilar Arcos
 C.P. LINDA JANET AGUILAR ARCOS

Responsable del Indicador

MTRA. MARGARITA NELCY DUARTE QUIJANO

Titular del Organismo Centralizado o Entidad Paraestatal



GOBIERNO DEL ESTADO DE CAMPECHE
SECRETARIA DE LA CONTRALORIA
FICHA TÉCNICA



PAGINAS: 1/3

Ramo Administrativo: 24 Organismos Públicos Descentralizados
Unidad Responsable del Programa:
 02 Colegio de Estudios Científicos y Tecnológicos del Estado de Campeche (CECYTEC)
Denominación del Programa: 014 Programa de Educación Media Superior, Superior y de Formación para el Trabajo
Tipo de Programa Presupuestario:

Alineación al Programa Sectorial

Coordinadora Sectorial:	
Secretario Técnico:	
Secretario Ejecutivo:	
Objetivo Estratégico del Programa Sectorial:	No Aplica
Estrategia del Programa Sectorial:	No Aplica
Línea de Acción del Programa Sectorial:	No Aplica
Objetivo Estratégico del Organismo Centralizado o Entidad Paraestatal:	
Resumen Narrativo:	Acciones para la igualdad entre mujeres y hombres

Datos de Identificación del Indicador

Orden	Fórmula	Tipo de Indicador
C126.A425	(Número de cursos y/o talleres para la igualdad entre mujeres y hombres realizados / Número de cursos y/o talleres para la igualdad entre mujeres y hombres programados) x100	GESTION
Dimensión del Indicador	Desagregación Geográfica	Tipo de valor de la Meta
Eficacia	Estatal	Relativo
Definición del Indicador	Nombre del Indicador	Unidad de Medida
Se refiere al porcentaje de cursos y/o talleres para igualdad de mujeres y hombres, impartidos en el CECyTEC.	0798 Porcentaje de cursos y/o talleres para la igualdad entre hombres y mujeres del CECyTEC	433 Por ciento

Frecuencia de Medición: Semestral

Transversalidad

Enfoque de transversalidad:	No aplica	
Hombre: 0	Mujer: 0	Total: 0

Características del Indicador

Características	Calificación	Justificación
Adecuado	Cumple	Es el adecuado para medir la actividad, arroja el resultado que se pretende alcanzar.
Aporte Marginal	No Aplica	Es un indicador único para medir el componente
Claridad	Cumple	El indicador esta expresado de manera directa, el resultado se expresará de manera absoluta para su fácil interpretación y uso.
Economía	Cumple	La información para determinar el indicador, no genera costos adicionales debido a que se cuenta con todos los recursos en la propia institución.
Monitoriable	Cumple	Se cuenta con todos los resguardos y evidencias que hagan posible la comprobación o supervisión del indicador.
Relevancia	Cumple	Con el resultado podemos observar si son significativos los resultados alcanzados o podemos determinar ajustar la estrategia.



GOBIERNO DEL ESTADO DE CAMPECHE
SECRETARIA DE LA CONTRALORIA
FICHA TÉCNICA



PAGINAS: 2/3

Contacto del Indicador		
Nombre	Apellido Paterno	Apellido Materno
Roxana de las Mercedes	Montero	Pérez
Área	Puesto	Correo
Dirección de Vinculación	Directora de Área	direccion.vinculacion@cecycampeche.edu.mx
Lada	Teléfono	Extensión
981	9818166134	103

Determinación de Metas - Viabilidad de la Meta			
Meta acumulable:	No	Comportamiento del Indicador:	Ascendente
Justificación de la factibilidad:	Se requiere el indicador para el cumplimiento de la actividad.		
Factibilidad de la Meta:	Alta		

Linea Base				
Año	Indicador	Numerador	Denominador	Período
2021	100	4	4	Enero - Diciembre 2021
Justificación de la línea base:	El indicador mide el porcentaje de cumplimiento de acciones de igualdad entre mujeres y hombres.			
Año	Indicador	Numerador	Denominador	Período
0	0	0	0	No aplica
Justificación de la línea base:				

Parámetro de Semaforización			
Tipo de Valor:	Porcentual		
Umbral Verde:	80 - 100	Umbral Amarillo:	50 - 79
Umbral Rojo:	menos de 49		

Meta Sexenal

Meta Intermedia				
Año	Indicador	Numerador	Denominador	Período
0	0	0	0	No aplica

Características de las variables

Número de Variables: 2		
Nombre	Descripción de la variable	Unidad de Medida
Número de cursos y/o talleres para la igualdad entre mujeres y hombres realizados.	Se refiere al número de cursos y/o talleres para la igualdad entre mujeres y hombres que se realizan con el personal del CECyTEC.	176 Curso
Medios de Verificación	Desagregación Geográfica	Frecuencia
Informes trimestrales de las actividades de la Dirección General presentados ante la H. Junta Directiva del CECyTEC. https://acortar.link/6EBGtw	Estatal	Semestral
Fecha de Disponibilidad de la información:	Julio 2023 y Enero 2024	
Nombre	Descripción de la variable	Unidad de Medida
Número de cursos y/o talleres para la igualdad entre mujeres y hombre programados.	Se refiere a la programación de cursos y/o talleres para la igualdad entre hombres y mujeres que se realizan en el CECyTEC.	176 Curso
Medios de Verificación	Desagregación Geográfica	Frecuencia
Expediente acciones de perspectiva de género	Estatal	Semestral
Fecha de Disponibilidad de la información:	Julio 2023 y Enero 2024	



GOBIERNO DEL ESTADO DE CAMPECHE
SECRETARIA DE LA CONTRALORIA
FICHA TÉCNICA




PAGINAS: 3/3

Referencias Adicionales		
Referencia Internacional	Referencia Nacional	Comentario Técnico
		No aplica

Series Estadísticas		
Ciclo	Valor	Período
0	0	No aplica

Metas Ciclo Presupuestario				
Período	Indicador	Numerador	Denominador	Período
Periodo 1	100%	2	2	Enero - Junio
Periodo 2	100%	2	2	Julio - Diciembre

Resultado del Indicador					
Trimestre	Variable 1	Variable 2	Algoritmo	Resultado	Período
Abril - Junio	2.00	2.00	(Variable_1/Variable_2))*100	100.00	Enero - Junio
Anual				100.00	Enero - Diciembre


C.P. ROXANA DE LAS MERCEDES
MONTERO PÉREZ
Responsable del Indicador


MTRA. MARGARITA NELLY DUARTE
QUIJANO
Titular del Organismo Centralizado o
Entidad Paraestatal



GOBIERNO DEL ESTADO DE CAMPECHE
SECRETARIA DE LA CONTRALORIA
FICHA TÉCNICA



PAGINAS: 1/3

Ramo Administrativo: 24 Organismos Públicos Descentralizados

Unidad Responsable del Programa:

02 Colegio de Estudios Científicos y Tecnológicos del Estado de Campeche (CECYTEC)

Denominación del Programa: 014 Programa de Educación Media Superior, Superior y de Formación para el Trabajo

Tipo de Programa Presupuestario:

Alineación al Programa Sectorial	
Coordinadora Sectorial:	
Secretario Técnico:	
Secretario Ejecutivo:	
Objetivo Estratégico del Programa Sectorial:	No Aplica
Estrategia del Programa Sectorial:	No Aplica
Línea de Acción del Programa Sectorial:	No Aplica
Objetivo Estratégico del Organismo Centralizado o Entidad Paraestatal:	
Resumen Narrativo:	Servicios educativos integrales proporcionados

Datos de Identificación del Indicador		
Orden	Fórmula	Tipo de Indicador
C432	(Total de alumnos que participan en acciones de manera integral / Número total de alumnos matriculados) x100	GESTION
Dimensión del Indicador	Desagregación Geográfica	Tipo de valor de la Meta
Eficacia	Estatal	Relativo
Definición del Indicador	Nombre del Indicador	Unidad de Medida
Alumnos que participan en los eventos del CECyTEC	0699 Porcentaje de alumnos atendidos de manera integral en el CECyTEC	433 Por ciento
Frecuencia de Medición: Semestral		

Transversalidad		
Enfoque de transversalidad:	No aplica	
Hombre: 0	Mujer: 0	Total: 0

Características del Indicador		
Características	Calificación	Justificación
Adecuado	Cumple	Datos suficientes para su evaluación.
Aporte Marginal	No Aplica	Es un indicador único para medir el componente.
Claridad	Cumple	Son comprensibles.
Economía	Cumple	No genera costos adicionales.
Monitoriable	Cumple	Se puede consultar en las encuestas de satisfacción.
Relevancia	Cumple	Son importantes para el logro de los objetivos.

Contacto del Indicador		
Nombre	Apellido Paterno	Apellido Materno
Roxana de las Mercedes	Montero	Pérez
Área	Puesto	Correo



GOBIERNO DEL ESTADO DE CAMPECHE
SECRETARIA DE LA CONTRALORIA
FICHA TÉCNICA



CAMPECHE
GOBIERNO DE TODOS

PAGINAS: 2/3

Dirección de Vinculación	Directora de Área	direccion.vinculacion@cecytcampeche.edu.mx
Lada	Teléfono	Extensión
981	9818166134	103

Determinación de Metas - Viabilidad de la Meta

Meta acumulable:	No	Comportamiento del Indicador:	Ascendente	Factibilidad de la Meta:	Alta
Justificación de la factibilidad:	No Aplica				

Línea Base

Año	Indicador	Numerador	Denominador	Período
2021	39,97	1750	4378	Enero - Diciembre 2021
Justificación de la línea base: La meta es de alta factibilidad debido a que es parte primordial las acciones de aprendizaje para la formación integral de los alumnos.				
Año	Indicador	Numerador	Denominador	Período
0	0	0	0	No Aplica
Justificación de la línea base:				

Parámetro de Semaforización

Tipo de Valor:	Porcentual				
Umbral Verde:	30 - 50	Umbral Amarillo:	10 - 29	Umbral Rojo:	menos de 9

Meta Sexenal

Meta Intermedia

Año	Indicador	Numerador	Denominador	Período
0	0	0	0	No Aplica

Características de las variables

Número de Variables: 2		
Nombre	Descripción de la variable	Unidad de Medida
Total de alumnos que participan en actividades extracurriculares	Alumnos participantes en los eventos.	024 Alumno
Medios de Verificación	Desagregación Geográfica	Frecuencia
Informes trimestrales de las actividades de la Dirección General presentados ante la H. Junta Directiva del CECyTEC.	Estatal	Semestral
Fecha de Disponibilidad de la información:	Julio 2023 y Enero 2024	
Nombre	Descripción de la variable	Unidad de Medida
Número total de la matrícula	Alumnos participantes en los eventos.	024 Alumno
Medios de Verificación	Desagregación Geográfica	Frecuencia
Estadística 911 del CECyTEC y/o Estadísticas Básicas de la Coordinación de CECyTES.	Estatal	Semestral
Fecha de Disponibilidad de la información:	Julio 2023 y Enero 2024.	

Referencias Adicionales

Referencia Internacional	Referencia Nacional	Comentario Técnico



GOBIERNO DEL ESTADO DE CAMPECHE
SECRETARIA DE LA CONTRALORIA
FICHA TÉCNICA



PAGINAS: 3/3

Series Estadísticas		
Ciclo	Valor	Periodo
0	0	No aplica

Metas Ciclo Presupuestario				
Periodo	Indicador	Numerador	Denominador	Periodo
Periodo 1	31%	1500	4765	Enero - Junio
Periodo 2	50%	2350	4765	Julio - Diciembre

Resultado del Indicador					
Trimestre	Variable 1	Variable 2	Algoritmo	Resultado	Periodo
Abril - Junio	1,500.00	4,422.00	(Variable_1/Variable_2))*100	33.92	Enero - Junio
Anual				33.92	Enero - Diciembre

C.P. ROXANA DE LAS MERCEDES
 MONTERO PÉREZ

Responsable del Indicador

MTRA. MARGARITA NELLY DUARTE
 QUIJANO

**Titular del Organismo Centralizado o
 Entidad Paraestatal**



GOBIERNO DEL ESTADO DE CAMPECHE
SECRETARIA DE LA CONTRALORIA
FICHA TÉCNICA



PAGINAS: 1/3

Ramo Administrativo: 24 Organismos Públicos Descentralizados

Unidad Responsable del Programa:

02 Colegio de Estudios Científicos y Tecnológicos del Estado de Campeche (CECYTEC)

Denominación del Programa: 014 Programa de Educación Media Superior, Superior y de Formación para el Trabajo

Tipo de Programa Presupuestario:

Alineación al Programa Sectorial	
Coordinadora Sectorial:	
Secretario Técnico:	
Secretario Ejecutivo:	
Objetivo Estratégico del Programa Sectorial:	No Aplica
Estrategia del Programa Sectorial:	No Aplica
Línea de Acción del Programa Sectorial:	No Aplica
Objetivo Estratégico del Organismo Centralizado o Entidad Paraestatal:	
Resumen Narrativo:	Vincular a los alumnos con los sectores que integran a la sociedad

Datos de Identificación del Indicador		
Orden	Fórmula	Tipo de Indicador
C432.A433	(Número de alumnos beneficiados en los programas de vinculación / Número total de alumnos) x100	GESTION
Dimensión del Indicador	Desagregación Geográfica	Tipo de valor de la Meta
Eficacia	Estatad	Relativo
Definición del Indicador	Nombre del Indicador	Unidad de Medida
Se refiere a las acciones de vinculación que se realizan con el sector productivo	0805 Porcentaje de alumnos beneficiados en los programas de vinculación del CECYTEC	433 Por ciento
Frecuencia de Medición: Trimestral		

Transversalidad		
Enfoque de transversalidad:	No aplica	
Hombre: 0	Mujer: 0	Total: 0

Características del Indicador		
Características	Calificación	Justificación
Adecuado	Cumple	Datos suficientes para su evaluación
Aporte Marginal	No Aplica	Es un indicador único para medir el componente
Claridad	Cumple	Son comprensibles.
Economía	Cumple	No genera costos adicionales.
Monitoriable	Cumple	Se puede consultar en las encuestas de satisfacción.
Relevancia	Cumple	Son importantes para el logro de los objetivos.

Contacto del Indicador		
Nombre	Apellido Paterno	Apellido Materno
Roxana de las Mercedes	Montero	Pérez
Área	Puesto	Correo



GOBIERNO DEL ESTADO DE CAMPECHE
SECRETARIA DE LA CONTRALORIA
FICHA TÉCNICA



CAMPECHE
GOBIERNO DE TODOS

PAGINAS: 2/3

Dirección de Vinculación	Directora de Área	direccion.vinculacion@cecycampeche.edu.mx
Lada	Teléfono	Extensión
981	9818166134	103

Determinación de Metas - Viabilidad de la Meta

Meta acumulable:	Sí	Comportamiento del Indicador:	Ascendente	Factibilidad de la Meta:	Alta
Justificación de la factibilidad:	No Aplica				

Línea Base

Año	Indicador	Numerador	Denominador	Período
2021	92	4768	5141	Enero - Diciembre 2021
Justificación de la línea base:	La meta es factible es necesario que los alumnos tengan la preparación practica y facilitar su incorporación al mercado laboral.			
Año	Indicador	Numerador	Denominador	Período
0	0	0	0	No Aplica
Justificación de la línea base:				

Parámetro de Semafización

Tipo de Valor:	Porcentual				
Umbral Verde:	18 - 33	Umbral Amarillo:	12 -17	Umbral Rojo:	0 - 11

Meta Sexenal

Meta Intermedia

Año	Indicador	Numerador	Denominador	Período
0	0	0	0	No Aplica

Características de las variables

Número de Variables: 2		
Nombre	Descripción de la variable	Unidad de Medida
Número de alumnos beneficiados en los programas de vinculación	Se refiere al número de alumnos beneficiados en el programa de vinculación en el CECyTEC	024 Alumno
Medios de Verificación	Desagregación Geográfica	Frecuencia
Informes trimestrales de las actividades de la Dirección General presentados en la H. Junta Directiva del CECyTEC	Estatal	Trimestral
Fecha de Disponibilidad de la información:	Abril Julio, Octubre 2023 y Enero 2024	
Nombre	Descripción de la variable	Unidad de Medida
Número total de alumnos	Se refiere al número de alumnos matriculados en el CECyTEC.	024 Alumno
Medios de Verificación	Desagregación Geográfica	Frecuencia
Estadística 911 del CECyTEC, Estadísticas básicas de Coordinación de CECyTEs	Estatal	Trimestral
Fecha de Disponibilidad de la información:	Abril, Julio, Octubre 2023 y Enero 2024	

Referencias Adicionales

Referencia Internacional	Referencia Nacional	Comentario Técnico



GOBIERNO DEL ESTADO DE CAMPECHE
SECRETARIA DE LA CONTRALORIA
FICHA TÉCNICA



PAGINAS: 3/3

Series Estadísticas		
Ciclo	Valor	Período
0	0	No aplica

Metas Ciclo Presupuestario				
Período	Indicador	Numerador	Denominador	Período
Periodo 1	19%	900	4668	Enero - Marzo
Periodo 2	17%	800	4668	Enero - Junio
Periodo 3	15%	750	4765	Enero - Septiembre
Periodo 4	33%	1600	4765	Enero - Diciembre

Resultado del Indicador					
Trimestre	Variable 1	Variable 2	Algoritmo	Resultado	Período
Enero - Marzo	900.00	4,422.00	$(\text{Variable}_1/\text{Variable}_2) * 100$	20.35	Enero - Marzo
Abril - Junio	800.00	4,442.00	$(\text{Variable}_1/\text{Variable}_2) * 100$	18.00	Abril - Junio
A anual				19.17	Enero - Diciembre

C.P. ROXANA DE LAS MERCEDES
MONTERO PÉREZ
Responsable del Indicador

MTRA. MARGARITA NELLY DUARTE
QUIJANO
Titular del Organismo Centralizado o
Entidad Paraestatal



GOBIERNO DEL ESTADO DE CAMPECHE

SECRETARIA DE LA CONTRALORIA

FICHA TÉCNICA



CAMPECHE
GOBIERNO DE TODOS

PAGINAS: 1/3

Ramo Administrativo: 24 Organismos Públicos Descentralizados

Unidad Responsable del Programa:

02 Colegio de Estudios Científicos y Tecnológicos del Estado de Campeche (CECYTEC)

Denominación del Programa: 014 Programa de Educación Media Superior, Superior y de Formación para el Trabajo

Tipo de Programa Presupuestario:

Alineación al Programa Sectorial	
Coordinadora Sectorial:	
Secretario Técnico:	
Secretario Ejecutivo:	
Objetivo Estratégico del Programa Sectorial:	No Aplica
Estrategia del Programa Sectorial:	No Aplica
Línea de Acción del Programa Sectorial:	No Aplica
Objetivo Estratégico del Organismo Centralizado o Entidad Paraestatal:	
Resumen Narrativo:	Fomentar las actividades académicas, culturales, recreativas y deportivas en los estudiantes

Datos de Identificación del Indicador		
Orden	Fórmula	Tipo de Indicador
C432.A434	(Número de actividades extracurriculares realizadas / Número de actividades extracurriculares programadas) x100	GESTION
Dimensión del Indicador	Desagregación Geográfica	Tipo de valor de la Meta
Eficacia	Estatal	Relativo
Definición del Indicador	Nombre del Indicador	Unidad de Medida
Se refiere a los alumnos que se integran a diversas actividades.	0806 Porcentaje de actividades extra curriculares del CECYTEC	433 Por ciento
Frecuencia de Medición: Trimestral		

Transversalidad		
Enfoque de transversalidad:	No aplica	
Hombre: 0	Mujer: 0	Total: 0

Características del Indicador		
Características	Calificación	Justificación
Adecuado	Cumple	Datos suficientes para su evaluación
Aporte Marginal	No Aplica	Es un indicador único para medir el componente.
Claridad	Cumple	Son comprensibles.
Economía	Cumple	No genera costos adicionales.
Monitoriable	Cumple	Se puede consultar en las encuestas de satisfacción.
Relevancia	Cumple	Son importantes para el logro de los objetivos.

Contacto del Indicador		
Nombre	Apellido Paterno	Apellido Materno
Roxana de las Mercedes	Montero	Pérez
Área	Puesto	Correo



GOBIERNO DEL ESTADO DE CAMPECHE
SECRETARIA DE LA CONTRALORIA
FICHA TÉCNICA



CAMPECHE
GOBIERNO DE TODOS

PAGINAS: 2/3

Dirección de Vinculación	Directora de Área	direccion.vinculacion@cecytcampeche.edu.mx
Lada	Teléfono	Extensión
981	9818166134	103

Determinación de Metas - Viabilidad de la Meta

Meta acumulable:	No	Comportamiento del Indicador:	Ascendente	Factibilidad de la Meta:	Alta
Justificación de la factibilidad:	No aplica				

Línea Base

Año	Indicador	Numerador	Denominador	Período
2021	100	35	35	Enero - Diciembre 2021
Justificación de la línea base: La meta esta conformada por actividades que son parte de la educación integral de los alumnos, contribuyendo al objetivo principal del Colegio.				
Año	Indicador	Numerador	Denominador	Período
0	0	0	0	No Aplica
Justificación de la línea base:				

Parámetro de Semaforización

Tipo de Valor:	Porcentual				
Umbral Verde:	80 - 100	Umbral Amarillo:	50 - 79	Umbral Rojo:	0 - 49

Meta Sexenal

Meta Intermedia

Año	Indicador	Numerador	Denominador	Período
0	0	0	0	No Aplica

Características de las variables

Número de Variables: 2

Nombre	Descripción de la variable	Unidad de Medida
Número de actividades extracurriculares realizadas.	Se refiere a las actividades artísticas, culturales, deportivas y cívicas que se realizan en el ámbito estatal y nacional para integrar a los alumnos a diversas actividades del CECyTEC.	007 Actividad
Medios de Verificación	Desagregación Geográfica	Frecuencia
Informes trimestrales de la Dirección General presentados ante la H. Junta Directiva del CECyTEC. https://acortar.link/6EBGtw	Estatal	Trimestral
Fecha de Disponibilidad de la información:	Abril, Julio, Octubre 2023 y Enero 2024	
Nombre	Descripción de la variable	Unidad de Medida
Número de actividades extracurriculares programadas	Se refiere a las actividades artísticas, culturales, deportivas y cívicas programadas en el ámbito estatal y nacional para integrar a los alumnos a diversas actividades del CECyTEC.	007 Actividad
Medios de Verificación	Desagregación Geográfica	Frecuencia
Programa Operativo Anual, Plan Estratégico del CECyTEC	Estatal	Trimestral
Fecha de Disponibilidad de la información:	Abril, Julio, Octubre 2023 y Enero 2024	

Referencias Adicionales

Referencia Internacional	Referencia Nacional	Comentario Técnico



GOBIERNO DEL ESTADO DE CAMPECHE
SECRETARIA DE LA CONTRALORIA
FICHA TÉCNICA



PAGINAS: 3/3

--	--	--

Series Estadísticas		
Ciclo	Valor	Período
0	0	No aplica

Metas Ciclo Presupuestario				
Período	Indicador	Numerador	Denominador	Período
Periodo 1	100%	5	5	Enero - Marzo
Periodo 2	100%	8	8	Abril - Junio
Periodo 3	100%	6	6	Julio - Septiembre
Periodo 4	100%	13	13	Octubre - Diciembre

Resultado del Indicador					
Trimestre	Variable 1	Variable 2	Algoritmo	Resultado	Período
Enero - Marzo	5.00	5.00	$(\text{Variable}_1 / \text{Variable}_2) * 100$	100.00	Enero - Marzo
Abril - Junio	8.00	8.00	$(\text{Variable}_1 / \text{Variable}_2) * 100$	100.00	Abril - Junio
A anual				100.00	Enero - Diciembre


C.P. ROXANA DE LAS MERCEDES MONTERO PÉREZ
Responsable del Indicador


MTRA. MARGARITA NELLY DUARTE QUIJANO
Titular del Organismo Centralizado o Entidad Paraestatal



GOBIERNO DEL ESTADO DE CAMPECHE
SECRETARÍA DE LA CONTRALORÍA
Presupuesto de Egresos 2023



Evaluación del Presupuesto Basado en Resultados (PbR)
Resultado de los Indicadores Estratégicos y de Gestión

Trimestre: Abril - Junio

PAGINAS: 1/2

DATOS DEL PROGRAMA

Ramo Administrativo:

24 Organismos Públicos Descentralizados

Denominación del Programa:

014 Programa de Educación Media Superior, Superior y de Formación para el Trabajo

Orden	Objetivo	Nombre del Indicador	Fórmula	Tip/Dim/Fre	U. de M.	Meta Programada del Trimestre			Resultado Alcanzado del Trimestre			Unidad Responsable del Programa	Causas de desviación	Resultado Acumulado al Trimestre
						Variable 1	Variable 2	Meta	Variable 1	Variable 2	Resultado			Resultado
C126	Servicios de Educación Media Superior y tecnológica proporcionado	0693 Porcentaje de Absorción del CECYTEC	(Número de alumnos de nuevo ingreso en el CECYTEC del ciclo actual / Alumnos que demandan Educación Media Superior en las áreas de influencia de los planteles) x100	GESTION/Eficacia/Anual	433 Por ciento	1,909.00	7,380.00	25.60	0.00	0.00	0.00	Dirección Académica		0.00
C126.A128	Atención a la demanda de la matrícula escolar	0815 Demanda potencial en el área de influencia en Media Superior en el Ciclo Escolar del CECYTEC	Matrícula inicial en media superior del CECYTEC en el ciclo escolar / (Matrícula inicial en media superior del CECYTEC en el ciclo escolar previo - Alumnos egresados de Media Superior del CECYTEC en el ciclo escolar previo + Alumnos egresados del nivel secundaria en el área de influencia en el ciclo escolar previo) x 100	GESTION/Eficiencia/Anual	433 Por ciento	1,909.00	7,380.00	45.47	0.00	0.00	0.00	Dirección Académica		0.00
C126.A266	Actividades en beneficio de las personas con discapacidad	0818 Porcentaje de acciones en beneficio de las personas con discapacidad realizadas en el CECYTEC	(Número de acciones en beneficio de las personas con discapacidad realizadas / Número de acciones en beneficio de las personas con discapacidad programadas) x100	GESTION/Eficacia/Semestral	433 Por ciento	3.00	3.00		3.00	3.00	100.00	Dirección de Planeación		100.00
C126.A424	Desarrollo académico y profesional del personal que labora en la institución	0816 Porcentaje de personal docente y administrativo capacitado del CECYTEC	(Número de personal docente y administrativo capacitado / Número total de personal docente y administrativo de la institución) x100	GESTION/Eficacia/Trimestral	433 Por ciento	71.00	422.00	17.00	58.00	339.00	17.10	Dirección de Vinculación		39.97
C126.A425	Acciones para la igualdad entre mujeres y hombres	0798 Porcentaje de cursos y/o talleres para la igualdad entre hombres y mujeres del CECYTEC	(Número de cursos y/o talleres para la igualdad entre mujeres y hombres realizados / Número de cursos y/o talleres para la igualdad entre mujeres y hombres programados) x100	GESTION/Eficacia/Semestral	433 Por ciento	2.00	2.00		2.00	2.00	100.00	Dirección de Vinculación		100.00
C432	Servicios educativos integrales proporcionados	0699 Porcentaje de alumnos atendidos de manera integral en el CECYTEC	(Total de alumnos que participan en acciones de manera integral / Número total de alumnos matriculados) x100	GESTION/Eficacia/Semestral	433 Por ciento	1,500.00	4,765.00		1,500.00	4,422.00	33.92	Dirección de Vinculación		33.92
C432.A433	Vincular a los alumnos con los sectores que integran a la sociedad	0805 Porcentaje de alumnos beneficiados en los programas de vinculación del CECYTEC	(Número de alumnos beneficiados en los programas de vinculación / Número total de alumnos) x100	GESTION/Eficacia/Trimestral	433 Por ciento	800.00	4,668.00		800.00	4,442.00	18.00	Dirección de Vinculación		19.17
C432.A434	Fomentar las actividades académicas, culturales, recreativas y deportivas en los estudiantes	0806 Porcentaje de actividades extra curriculares del CECYTEC	(Número de actividades extracurriculares realizadas / Número de actividades extracurriculares programadas) x100	GESTION/Eficacia/Trimestral	433 Por ciento	8.00	8.00		8.00	8.00	100.00	Dirección de Vinculación		100.00

[Firma manuscrita]



GOBIERNO DEL ESTADO DE CAMPECHE
 SECRETARÍA DE LA CONTRALORÍA
 Presupuesto de Egresos 2023



CAMPECHE
GOBIERNO DE TODOS

Evaluación del Presupuesto Basado en Resultados (PbR)

Resultado de los Indicadores Estratégicos y de Gestión

Trimestre: Abril - Junio

PAGINAS: 2/2

Linda Aguilar Arcos
 L.C.P. LINDA J. AGUILAR ARCOS

DIRECTORA DE PLANEACIÓN DEL
 CECYTEC

Enlace Responsable

MTRA. MARGARITA NELLY DUARTE
 QUIJANO

DIRECTORA GENERAL DEL CECYTEC

Titular del Organismo Centralizado o
 Entidad Paraestatal