

RE: Informe 3Trimestre 2023 LPEF

César Alexis Rodríguez Nieto <cesar.rodriguez@sems.gob.mx>

Jue 12/10/2023 01:30 PM

Para: JAIME OMAR HUCHIN MIS <JAIME_HUCHIN@hotmail.com>

Buenas tardes,

Agradezco el envío de la documentación.

Saludos.

De: [JAIME OMAR HUCHIN MIS](#)**Enviado:** jueves, 12 de octubre de 2023 09:10 a. m.**Para:** [César Alexis Rodríguez Nieto](#); secretariafinanzas@campeche.gob.mx**CC:** [Sandy Lorena Corona Salgado](#); [Direccion Administrativa](#); [Direccion General](#); [Juliette Pacheco](#)**Asunto:** Informe 3Trimestre 2023 LPEF

Buenos días !!

En atención al oficio número **DSyPPyODES/1320/2023**, y en cumplimiento al artículo 37 de la Ley de Egresos de la Federación para el ejercicio fiscal 2023 y a la Cláusula Quinta inciso "f" del Anexo de Ejecución en vigor, envío por este conducto, el informe correspondiente al tercer trimestre 2023, para los efectos que sean conducentes.

Sin otro particular, envío un cordial saludo.

Atte

Jaime Huchin
Departamento de Contabilidad
CECyTE Campeche

LEYENDA DE CONFIDENCIALIDAD

De conformidad con el inciso a) del artículo 57 del "Acuerdo por el que se emiten las políticas y disposiciones para impulsar el uso y aprovechamiento de la informática, el gobierno digital, las tecnologías de la información y comunicación, y la seguridad de la información en la Administración Pública Federal", publicado en el Diario Oficial de la Federación 6 de septiembre de 2021, la información contenida en correos institucionales es de carácter confidencial y su tratamiento es con estricta observancia a los principios de licitud, finalidad, lealtad, consentimiento, calidad, proporcionalidad, información y responsabilidad establecidos en la Ley General de Protección de Datos Personales en Posesión de Sujetos Obligados.

[Subsecretaría de Educación Media Superior](#)**LEYENDA DE CONFIDENCIALIDAD**

De conformidad con el inciso a) del artículo 57 del "Acuerdo por el que se emiten las políticas y disposiciones para impulsar el uso y aprovechamiento de la informática, el gobierno digital, las tecnologías de la información y comunicación, y la seguridad de la información en la Administración Pública Federal", publicado en el Diario Oficial de la Federación 6 de septiembre de 2021, la información contenida en correos institucionales es de carácter confidencial y su tratamiento es con estricta observancia a los principios de licitud, finalidad, lealtad, consentimiento, calidad, proporcionalidad, información y responsabilidad establecidos en la Ley General de Protección de Datos Personales en Posesión de Sujetos Obligados.

[Subsecretaría de Educación Media Superior](#)



CAMPECHE
GOBIERNO DE TODOS

GOBIERNO
DE TODOS



"2023 Año de Francisco Villa"

N° de Oficio: DG772/2023

San Francisco de Campeche, Campeche a 11 de octubre de 2023.

Asunto: Informe 3er. Trimestre 2023.

SECRETARÍA DE EDUCACIÓN PÚBLICA
EDGAR CASTAÑEDA ZARAGOZA
DIRECTOR DE SUBSIDIOS Y
PRESUPUESTO DE PLANTELES Y ODES
PRESENTE

En atención a su Oficio no. **DSyPPyODES/1320/2023** de fecha 02 de octubre de 2023 y de conformidad a lo establecido en el Presupuesto de Egresos de la Federación 2023, publicado en el Diario Oficial de la Federación el día 28 de Noviembre de 2022, específicamente al TÍTULO QUINTO, OTRAS DISPOSICIONES PARA EL EJERCICIO FISCAL, CAPÍTULO ÚNICO, referente al cumplimiento del artículo 37, quinto párrafo, relativo a que las Universidades e Instituciones Públicas de Educación Media Superior y Superior a que se refiere este artículo, entregarán a la Secretaría de Educación Pública, la información señalada en sus fracciones I, II, III, IV y V, se envía en tiempo y forma, el informe correspondiente al TERCER TRIMESTRE DEL EJERCICIO FISCAL 2023, debidamente llenados.

Sin otro particular, le envío un cordial saludo.

ATENTAMENTE

MARGARITA NELLY DUARTE QUIJANO

Directora General del CECyTEC

C.c.p.-Jezrael Isaac Larracilla Pérez.- Secretario de Administración y Finanzas del Estado de Campeche
- M. en G.P. Ena Juliette Pacheco y Ré.- Directora Administrativa del CECyTEC.- Para su seguimiento.
- Archivo.

MNDQ/epi/john

COLEGIO DE ESTUDIOS CIENTÍFICOS Y TECNOLÓGICOS DEL ESTADO DE CAMPECHE
DIRECCIÓN GENERAL

Av. Miguel Alemán, Manzana H1, Lotes 15 Y 16 Barrio de Guadalupe. C.P. 24010 San Francisco de Campeche, Campeche.
Teléfono: (981)81-66134, Ext. 111
<http://www.cecycampeche.edu.mx/>



DESTINO DE LOS RECURSOS FEDERALES QUE RECIBEN UNIVERSIDADES E INSTITUCIONES DE EDUCACIÓN MEDIA SUPERIOR Y SUPERIOR
En términos del artículo 37, fracción II del Decreto de Presupuesto de Egresos de la Federación para el Ejercicio Fiscal 2023
Costo de la plantilla de personal
Cifras acumuladas desde enero al periodo que se reporta

Fracción II
Costo de la nómina del personal docente, no docente, administrativo y manual

Universidad / Institución	Categoría	Tipo de personal	Estructura de la Plantilla		Costo unitario bruto (pesos)		Número de plazas		Responsabilidad laboral	Ubicación		Acumulado Enero-septiembre
			Julio	Agosto	Septiembre	Julio	Agosto	Septiembre		Julio	Agosto	
	COORDINADOR ACADÉMICO	DIRECTIVO	218,223.31	20,489.45	22,576.13	3	4	4				7,243,712.31
	DIRECTOR DE ÁREA	DIRECTIVO	28,982.49	37,381.31	29,948.81	6	4	4				1,263,927.48
	DIRECTOR DE PLANTIL B	DIRECTIVO	30,683.77	39,607.65	31,743.16	6	6	6				2,008,248.19
	DIRECTOR DE PLANTIL C	DIRECTIVO	35,929.84	45,526.80	36,486.20	1	1	1				384,716.76
	DIRECTOR GENERAL	DIRECTIVO	38,573.22	48,768.97	39,900.56	1	1	1				421,508.05
	JEFE DE DEPARTAMENTO	DIRECTIVO	20,420.54	26,539.96	21,249.93	7	7	7				1,519,403.39
	SUBDIRECTOR DE PLANTIL B	DIRECTIVO	22,942.36	35,494.31	27,531.23	6	6	6				1,475,400.53
	SUBDIRECTOR DE PLANTIL C	DIRECTIVO	23,924.14	35,494.31	28,189.64	2	2	2				563,426.93
	ADMINISTRATIVO ESPECIALIZADO	ADMINISTRATIVO	11,392.90	12,327.86	8,236.43	24	24	24				1,942,232.33
	ALMACENISTA	ADMINISTRATIVO	10,645.27	15,719.65	6,386.04	2	2	2				142,477.33
	ADMINISTRATIVO	ADMINISTRATIVO	15,215.66	15,950.16	11,539.43	28	28	28				3,324,115.79
	ADMINISTRATIVO	ADMINISTRATIVO	10,774.39	21,237.84	7,772.92	23	23	23				1,895,514.55
	AUXILIAR DE SERVICIOS	ADMINISTRATIVO	11,790.67	15,960.75	6,025.71	6	6	6				634,055.02
	BIBLIOTECARIO	ADMINISTRATIVO	13,280.55	11,563.02	8,800.05	1	1	1				162,619.15
	ADMINISTRATIVO	ADMINISTRATIVO	18,194.96	19,289.23	8,634.66	2	2	2				245,300.64
	ADMINISTRATIVO	ADMINISTRATIVO	24,395.59	12,379.53	8,579.85	13	13	13				1,871,801.90
	CHOFER	ADMINISTRATIVO	9,975.53	10,229.55	7,498.74	1	1	1				245,300.64
	COORDINADOR DE TÉCNICOS	ADMINISTRATIVO	20,892.63	19,612.36	15,180.43	1	1	1				1,345,134.56
	ENCARGADO DE ORDEN	ADMINISTRATIVO	17,539.74	15,748.50	12,364.73	26	26	26				753,571.8
	ENFERMERA	ADMINISTRATIVO	11,380.15	10,101.92	7,394.64	22	22	22				133,511.96
	JEFE DE ORIGINA	ADMINISTRATIVO	11,380.15	20,936.64	8,321.43	10	10	10				3,435,551.17
	LABORATORISTA	ADMINISTRATIVO	15,947.52	14,274.21	12,692.29	9	9	9				1,727,931.69
	PROGRAMADOR	ADMINISTRATIVO	10,334.15	11,712.05	8,038.60	3	3	3				859,589.32
	SECRETARÍA DE DIRECTOR DE ÁREA	ADMINISTRATIVO	14,940.08	13,939.99	11,277.75	8	8	8				1,056,443.79
	SECRETARÍA DE DIRECTOR DE PLANTIL	ADMINISTRATIVO	21,519.73	21,427.42	15,609.89	2	2	2				83,617.94
	SUPERVISOR	ADMINISTRATIVO	13,547.35	11,248.26	8,703.30	2	2	2				351,131.86
	TRABAJADOR SOCIAL	ADMINISTRATIVO	15,151.19	22,657.65	9,411.60	19	19	19				1,686,637.94
	VIGILANTE	ADMINISTRATIVO	16,311.93	11,016.30	11,096.13	1	1	1				1,796,936.79
	PROFESOR ASOCIADO B 1X2 TIEMPO	DOCENTE	23,573.94	19,266.63	16,469.97	6	6	6				1,960,131.65
	PROFESOR ASOCIADO B 3X4 TIEMPO	DOCENTE	21,031.16	20,797.24	13,053.16	5	5	5				970,400.21
	PROFESOR ASOCIADO C 1X2 TIEMPO	DOCENTE	21,480.76	18,296.67	15,521.08	6	6	6				692,808.15
	PROFESOR ASOCIADO C 3X4 TIEMPO	DOCENTE	22,880.56	14,828.54	14,126.97	2	2	2				937,703.94
	PROFESOR TITULAR A 1X2 TIEMPO	DOCENTE	27,093.35	31,900.16	19,707.63	10	10	10				2,863,227.77
	PROFESOR TITULAR B 3X4 TIEMPO	DOCENTE	27,678.69	0.00	0.00	1	1	1				2,085,804.40
	PROFESOR TITULAR C 1X2 TIEMPO	DOCENTE	34,457.15	33,284.19	25,791.83	12	12	12				3,132,592.45
	PROFESOR TITULAR C 3X4 TIEMPO	DOCENTE	18,597.90	22,485.27	21,238.13	2	2	2				3,132,592.45
	PROFESOR TITULAR C 1X2 TIEMPO	DOCENTE	42,256.29	43,551.33	31,687.96	16	16	16				257,511.25
	PROFESOR TITULAR C 3X4 TIEMPO	DOCENTE	371.90	241.79	354.04	3482	3482	3482				5,231,917.10
	PROFESOR CECYT 1	DOCENTE	505.52	600.09	520.74	130	130	130				10,629,267.77
	PROFESOR CECYT 2	DOCENTE	322.42	417.71	353.47	157	157	157				646,879.87
	PROFESOR CECYT 3	DOCENTE	717.25	802.61	690.91	379	379	379				538,920.89
	PROFESOR CECYT 4	DOCENTE										2,523,600.88
	Total		759,214.33	818,529.66	598,992.97	4,494.00	4,493.00	4,493.00				51,328,928.91
												58,748,616.18
												68,336,982.64
												96,336,982.64



M. en G.P. ENRIQUETE PACHECO Y RE
 Directora Administrativa



MTRA. MARGARITA REYES DUARTE QUIJANO
 Directora General



ING. SILVIA GABRIELA REYES REBOLLOSO
 Coordinadora del Departamento de Personal

DESTINO DE LOS RECURSOS FEDERALES QUE RECIBEN UNIVERSIDADES E INSTITUCIONES DE EDUCACIÓN MEDIA SUPERIOR Y SUPERIOR

En términos del artículo 37, fracción IV del Decreto de Presupuesto de Egresos de la Federación para el Ejercicio Fiscal 2023


Estado de situación financiera


Cifras acumuladas desde enero al periodo que se reporta


**Fracción IV
Situación Financiera**

Trimestre: Tercer trimestre 2023

1. Estados de situación financiera
2. Analfítico de ingresos y egresos
3. Estado de origen y aplicación de los recursos públicos Federales


Aprobó
MAD JAIMÉ OMAR HUCHIN MIS
Subdirector del Contabilidad


Revisó
M. en G.P. ENA JULIETTE PACHECO Y RÉ
Directora Administrativa


Autorizó
MTBA MARGARITA NELLY DUARTE QUIJANO
Directora General

COLEGIO DE ESTUDIOS CIENTÍFICOS Y TECNOLÓGICOS DEL ESTADO DE CAMPECHE
Estado de Situación Financiera
Al 30 de Septiembre de 2023
(Cifras en Pesos)


Concepto	2023		2022		Concepto	2022	
ACTIVO					PASIVO		
Activo Circulante					Activo Circulante		
Efectivo y Equivalentes	41,550,201		27,203,684		Cuentas por Pagar a Corto Plazo	5,328,466	17,176,713
Derechos a Recibir Efectivo o Equivalentes	777,488		295,630		Documentos por Pagar a Corto Plazo	0	0
Derechos a Recibir Bienes o Servicios	10,344		0		Porción a Corto Plazo de la Deuda Pública a Largo Plazo	0	0
Inventarios	0		0		Títulos y Valores a Corto Plazo	0	0
Almacenes	0		0		Pasivos Diferidos a Corto Plazo	0	0
Estimación por Pérdida o Deterioro de Activos Circulantes	0		0		Fondos y Bienes de Terceros en Garantía y/o Administración a Corto Plazo	2,954,318	3,905,298
Otros Activos Circulantes	0		0		Provisiones a Corto Plazo	0	0
Total de Activos Circulantes	42,338,013		27,499,114		Otros Pasivos a Corto Plazo	0	0
Activo No Circulante					Total de Pasivos Circulantes	8,282,774	21,082,011
Inversiones Financieras a Largo Plazo	209		209		Pasivo No Circulante		
Derechos a Recibir Efectivo o Equivalentes a Largo Plazo	0		0		Cuentas por Pagar a Largo Plazo	0	0
Bienes Inmuebles, Infraestructura y Construcciones en Proceso	191,166,249		191,166,249		Documentos por Pagar a Largo Plazo	0	0
Bienes Muebles	80,912,394		79,126,840		Deuda Pública a Largo Plazo	0	0
Activos Intangibles	1,610,101		1,602,294		Pasivos Diferidos a Largo Plazo	0	0
Depreciación, Deterioro y Amortización Acumulada de Bienes	-113,097,028		-106,971,250		Fondos y Bienes de Terceros en Garantía y/o en Administración a Largo Plazo	0	0
Activos Diferidos	67,016		67,016		Provisiones a Largo Plazo	13,982,886	13,982,886
Estimación por Pérdida o Deterioro de Activos no Circulantes	0		0		Total de Pasivos No Circulantes	13,982,886	13,982,886
Otros Activos no Circulantes	0		0		Total del Pasivo	22,265,660	35,064,898
Total de Activos No Circulantes	160,659,941		164,991,368		HACIENDA PÚBLICA/PATRIMONIO		
Total del Activo	202,996,954		192,490,471		Hacienda Pública/Patrimonio Contribuido	126,691,983	126,691,983
					Aportaciones	113,862,062	113,862,062
					Donaciones de Capital	11,829,921	11,829,921
					Actualización de la Hacienda Pública /Patrimonio	0	0
					Hacienda Pública/Patrimonio Generado	55,039,311	31,733,691
					Resultados del Ejercicio (Ahorro/Desahorro)	23,832,868	-2,869,429
					Resultados de Ejercicios Anteriores	-11,939,342	-9,043,105
					Revalúos	108,676,939	108,676,939
					Reservas	0	0
					Rectificaciones de Resultados de Ejercicios Anteriores	-65,531,143	-65,030,814
					Exceso o Insuficiencia en la Actualización de la Hacienda Pública/Patrimonio	0	0
					Resultado por Posición Monetaria	0	0
					Resultado por Tenencia de Activos no Monetarios	0	0
					Total Hacienda Pública/Patrimonio	180,731,294	157,426,574
					Total del Pasivo y Hacienda Pública /Patrimonio	202,996,964	192,490,471

Bajo protesta de decir verdad declaramos que los Estados Financieros y sus notas, son razonablemente correctos y son responsabilidad del emisor.

ELABORÓ

REVISÓ

AUTORIZÓ:


MARÍA GUADALUPE PACHECO YRE
DIRECTORA ADMINISTRATIVA


MTRA. MARGARITA NELLY DUARTE QUIJANO
DIRECTORA GENERAL


M.M. JUAN OMAR HUGUINIM
SUBDIRECTOR DE CONTABILIDAD

COLEGIO DE ESTUDIOS CIENTÍFICOS Y TECNOLÓGICOS DEL ESTADO DE CAMPECHE
Estado Analítico de Ingresos
Del 1 de Enero al 30 de Septiembre de 2023

Rubro de Ingresos	Ingresos				Reservado	Diferencia (5=5-1)
	Estimado (1)	Ampliaciones y Reducciones (2)	Modificado (3=1+2)	Derivado (4)		
Impuestos	0	0	0	0	0	0
Cuotas y Aportaciones de Seguridad Social	0	0	0	0	0	0
Contribuciones de Mejoras	0	0	0	0	0	0
Derechos	0	0	0	0	0	0
Productos	15,253	0	15,253	20,926	5,673	5,673
Aprovechamientos	0	0	0	0	0	0
Ingresos por Venta de Bienes, Prestación de Servicios y Otros Ingresos	6,094,019	4,010,119	12,104,138	9,011,518	917,499	917,499
Participaciones, Aportaciones, Convenios, Incentivos de Fomento de la Colaboración Fiscal y Fondos Distintos de Aportaciones	0	0	0	0	0	0
Transferencias, Asignaciones, Subsidios y Subvenciones, y Pensiones y Jubilaciones	244,155,514	5,487,175	249,642,689	184,947,803	184,947,803	-59,207,711
Ingresos Derivados de Financiamientos	0	0	0	0	0	0
Total	252,264,786	9,487,294	261,752,080	193,980,247	-58,284,539	
Ingresos excedentes						

Rubro de Ingresos	Ingresos				Reservado	Diferencia (6=6-1)
	Estimado (1)	Ampliaciones y Reducciones (2)	Modificado (3=1+2)	Derivado (4)		
Impuestos	0	0	0	0	0	0
Cuotas y Aportaciones de Seguridad Social	0	0	0	0	0	0
Contribuciones de Mejoras	0	0	0	0	0	0
Derechos	0	0	0	0	0	0
Productos	0	0	0	0	0	0
Aprovechamientos	0	0	0	0	0	0
Participaciones, Aportaciones, Convenios, Incentivos Derivados de la Colaboración Fiscal y Fondos Distintos de Aportaciones	0	0	0	0	0	0
Transferencias, Asignaciones, Subsidios y Subvenciones, y Pensiones y Jubilaciones	0	0	0	0	0	0
Ingresos de los Entes Públicos de los Poderes Legislativo y Judicial, de los Organos Autónomos y del Sector Parastatal o Paramunicipal, así como de las Empresas Productivas del Estado	252,264,786	9,487,294	261,752,080	193,980,247	-58,284,539	-58,284,539
Productos	0	0	0	0	0	0
Ingresos por Venta de Bienes, Prestación de Servicios y Otros Ingresos	15,253	0	15,253	20,926	5,673	5,673
Transferencias, Asignaciones, Subsidios y Subvenciones, y Pensiones y Jubilaciones	6,094,019	4,010,119	12,104,138	9,011,518	917,499	917,499
Ingresos derivados de financiamientos	244,155,514	5,487,175	249,642,689	184,947,803	-56,207,711	-56,207,711
Total	252,264,786	9,487,294	261,752,080	193,980,247	-56,284,539	
Ingresos excedentes						

Bajo protesta de decir verdad declaramos que los Estados Financieros y sus notas, son razonablemente correctos y son responsabilidad del emisor.

ELABORÓ:
MAD. JAIME OMAR HUCHINI IMAZ
 SUBDIRECTOR DE CONTABILIDAD

REVISÓ:

M. en C. ENYA JULIETTE PACHECO Y RE
 DIRECTORA ADMINISTRATIVA

AUTORIZÓ:

MTRA. MARGARITA NIELLY DUARTE QUIJANO
 DIRECTORA GENERAL

COLEGIO DE ESTUDIOS CIENTÍFICOS Y TECNOLÓGICOS DEL ESTADO DE CAMPECHE
Estado Analítico del Ejercicio del Presupuesto de Egresos
Clasificación por Objeto del Gasto (Capítulo y Concepto)
Del 1 de Enero al 30 de Septiembre de 2023

Concepto	Egresos					
	Aprobado	Ampliaciones (Rebajas)	Modificado	Devengado	Pagado	Subejercicio
	1	2	3 = (1 + 2)	4	5	6 = (3 - 4)
Servicios Personales	207,662,851	6,284,400	213,927,250	137,223,551	136,200,350	76,703,699
Remuneraciones al Personal de Carácter Permanente	99,708,617	-4,945,184	94,763,433	76,396,083	76,396,083	18,367,350
Remuneraciones al Personal de Carácter Transitorio	0	0	0	0	0	0
Remuneraciones Adicionales y Especiales	69,855,130	9,034,805	78,889,935	33,669,977	33,669,977	45,219,959
Seguridad Social	30,414,306	873,539	31,287,845	22,767,116	21,743,915	8,543,929
Otras Prestaciones Sociales y Económicas	4,276,044	1,226,269	5,502,313	2,494,396	2,494,396	3,007,917
Previsiones	0	0	0	0	0	0
Pago de Estímulos a Servidores Públicos	3,409,753	74,982	3,484,734	1,895,890	1,895,890	1,588,754
Materiales y Suministros	12,283,347	-1,345,184	10,938,163	6,692,390	6,768,701	5,045,774
Materiales de Administración, Emisión de Documentos y Artículos Oficiales	4,577,323	330,114	4,907,437	2,597,373	2,597,373	2,310,064
Alimentos y Utensilios	1,448,328	-460,335	987,993	647,658	647,658	338,335
Materias Primas y Materiales de Producción y Comercialización	10,000	16,098	26,098	16,098	16,098	10,000
Materiales y Artículos de Construcción y de Reparación	447,662	606,779	1,054,441	659,229	604,620	444,233
Productos Químicos, Farmacéuticos y de Laboratorio	250,000	50,521	300,521	51,177	51,177	249,344
Combustibles, Lubricantes y Aditivos	1,100,000	40,165	1,140,165	600,165	600,165	540,000
Vestuario, Blancos, Prendas de Protección y Artículos Dapivos	4,013,080	-2,393,100	1,619,980	763,858	733,301	886,123
Materiales y Suministros Para Seguridad	30,000	-100	29,900	0	0	29,900
Herramientas, Refacciones y Accesorios Menores	406,935	415,674	822,609	596,832	608,108	287,776
Servicios Generales	23,357,143	2,830,823	26,187,966	21,182,056	20,138,164	11,025,109
Servicios Básicos	4,646,646	801,659	5,448,305	3,303,946	3,276,595	2,054,660
Servicios de Arrendamiento	1,424,048	171,477	1,595,525	852,061	824,341	708,484
Servicios Profesionales, Científicos, Técnicos y Otros Servicios	5,815,571	727,819	6,543,390	4,087,594	3,761,127	2,455,825
Servicios de Mantenimiento, reparaciones y Pequeñas Obras	258,444	96,140	354,584	241,726	241,725	112,858
Servicios de Instalación, Reparación, Mantenimiento y Conservación	1,798,222	905,669	2,703,891	1,320,775	1,277,276	1,383,015
Servicios de Comunicación Social y Publicitaria	307,000	-45,330	261,670	68,041	68,041	193,629
Servicios de Traslado y Viáticos	2,839,613	1,294,996	4,134,609	2,459,464	2,459,464	1,675,145
Servicios Oficiales	6,924,835	-998,322	5,926,513	4,102,338	4,102,338	1,824,176
Otros Servicios Generales	5,342,764	-124,283	5,218,480	4,596,144	4,127,258	622,336
Transferencias, Asignaciones, Subsidios y Otras Ayudas	0	14,090	14,090	14,090	14,090	0
Transferencias Internas y Asignaciones al Sector Público	0	0	0	0	0	0
Transferencias al Resto del Sector Público	0	0	0	0	0	0
Subsidios y Subvenciones	0	0	0	0	0	0
Ayudas Sociales	0	14,090	14,090	14,090	14,090	0
Pensiones y Jubilaciones	0	0	0	0	0	0
Transferencias a Fideicomisos, Mandatos y Otros Análogos	0	0	0	0	0	0
Transferencias a la Seguridad Social	0	0	0	0	0	0
Datavios	0	0	0	0	0	0
Transferencias al Exterior	0	0	0	0	0	0
Bienes Muebles, Inmuebles e Intangibles	2,951,446	1,733,968	4,685,414	1,938,656	1,930,749	2,756,855
Mobiliario y Equipo de Administración	27,333	1,458,256	1,485,589	1,458,658	1,458,658	26,033
Mobiliario y Equipo Educativo y Recreativo	10,790	67,195	77,985	67,195	67,195	10,790
Equipo e Instrumental Médico y de Laboratorio	0	0	0	0	0	0
Veículos y Equipo de Transporte	0	335,513	335,513	335,513	335,513	0
Equipo de Defensa y Seguridad	0	0	0	0	0	0
Maquinaria, Otros Equipos y Herramientas	2,769,793	-85,537	2,674,256	69,363	69,363	2,604,873
Activos Biológicos	0	0	0	0	0	0
Bienes Inmuebles	0	0	0	0	0	0
Activos Intangibles	153,829	-31,463	122,066	7,807	0	114,259
Inversión Pública	0	0	0	0	0	0
Obra Pública en Bienes de Dominio Público	0	0	0	0	0	0
Obra Pública en Bienes Propios	0	0	0	0	0	0
Proyectos Productivos y Acciones de Fomento	0	0	0	0	0	0
Inversiones Financieras y Otras Provisiones	0	0	0	0	0	0
Inversiones Para el Fomento de Actividades Productivas	0	0	0	0	0	0
Acciones y Participaciones de Capital	0	0	0	0	0	0
Compra de Títulos y Valores	0	0	0	0	0	0
Concesión de Préstamos	0	0	0	0	0	0
Inversiones en Fideicomisos, Mandatos y Otros Análogos	0	0	0	0	0	0
Otras Inversiones Financieras	0	0	0	0	0	0
Provisiones para Contingencias y Otras Reservas Especiales	0	0	0	0	0	0
Participaciones y Aportaciones	0	0	0	0	0	0
Participaciones	0	0	0	0	0	0
Aportaciones	0	0	0	0	0	0
Convenios	0	0	0	0	0	0
Deuda Pública	0	0	0	0	0	0
Amortización de la Deuda Pública	0	0	0	0	0	0
Intereses de la Deuda Pública	0	0	0	0	0	0
Comisiones de la Deuda Pública	0	0	0	0	0	0
Gastos de la Deuda Pública	0	0	0	0	0	0
Costo por Coberturas	0	0	0	0	0	0
Apoyos Financieros	0	0	0	0	0	0
Adeudos de Ejercicios Fiscales Anteriores (Adefas)	0	0	0	0	0	0
Total del Gasto	282,284,786	9,497,294	291,782,080	166,230,643	164,042,054	65,531,437

Bajo protesta de decir verdad declaramos que los Estados Financieros y sus notas, son razonablemente correctos y son responsabilidad del emisor.

ELABORÓ:

REVISÓ:

AUTORIZÓ:

MAD. JAINE QMAR HUCHIN MIS
SUBDIRECTORA DE CONTABILIDAD

M. EN CRISTINA JUSTI FACHO Y RE
DIRECTORA ADMINISTRATIVA

MTRA. MARGARITA NELLY DUARTE QUIJANO
DIRECTORA GENERAL

COLEGIO DE ESTUDIOS CIENTÍFICOS Y TECNOLÓGICOS DEL ESTADO DE CAMPECHE

Estado de Cambios en la Situación Financiera

Del 1 de Enero al 30 de Septiembre de 2023

(Cifras en Pesos)

Concepto	Origen	Aplicación
ACTIVO		
Activo Circulante	6,125,777	16,632,260
Efectivo y Equivalentes	0	14,638,899
Derechos a Recibir Efectivo o Equivalentes	0	14,346,817
Derechos a Recibir Bienes o Servicios	0	481,938
Inventarios	0	10,344
Almacenes	0	0
Estimación por Pérdida o Deterioro de Activos Circulantes	0	0
Otros Activos Circulantes	0	0
Activo No Circulante	6,125,777	1,793,361
Inversiones Financieras a Largo Plazo	0	0
Derechos a Recibir Efectivo o Equivalentes a Largo Plazo	0	0
Bienes Inmuebles, Infraestructura y Construcciones en Proceso	0	0
Bienes Muebles	0	1,785,554
Activos Intangibles	0	7,807
Depreciación, Deterioro y Amortización Acumulada de Bienes	6,125,777	0
Activos Diferidos	0	0
Estimación por Pérdida o Deterioro de Activos no Circulantes	0	0
Otros Activos no Circulantes	0	0
PASIVO		
Pasivo Circulante	0	12,799,238
Cuentas por Pagar a Corto Plazo	0	12,799,238
Documentos por Pagar a Corto Plazo	0	11,848,257
Porción a Corto Plazo de la Deuda Pública a Largo Plazo	0	0
Títulos y Valores a Corto Plazo	0	0
Pasivos Diferidos a Corto Plazo	0	0
Fondos y Bienes de Terceros en Garantía y/o Administración a Corto Plazo	0	950,981
Provisiones a Corto Plazo	0	0
Otros Pasivos a Corto Plazo	0	0
Pasivo No Circulante	0	0
Cuentas por Pagar a Largo Plazo	0	0
Documentos por Pagar a Largo Plazo	0	0
Deuda Pública a Largo Plazo	0	0
Pasivos Diferidos a Largo Plazo	0	0
Fondos y Bienes de Terceros en Garantía y/o en Administración a Largo Plazo	0	0
Provisiones a Largo Plazo	0	0
HACIENDA PÚBLICA/PATRIMONIO	26,702,287	3,396,567
Hacienda Pública/Patrimonio Contribuido		
Aportaciones	0	0
Donaciones de Capital	0	0
Actualización de la Hacienda Pública/Patrimonio	0	0
Hacienda Pública/Patrimonio Generado	26,702,287	3,396,567
Resultados del Ejercicio (Ahorro/Desahorro)	26,702,287	0
Resultados de Ejercicios Anteriores	0	2,896,237
Revalúos	0	0
Reservas	0	0
Rectificaciones de Resultados de Ejercicios Anteriores	0	500,330
Exceso o Insuficiencia en la Actualización de la Hacienda Pública/Patrimonio	0	0
Resultado por Posición Monetaria	0	0
Resultado por Tenencia de Activos no Monetarios	0	0

Bajo protesta de decir verdad declaramos que los Estados Financieros y sus notas, son razonablemente correctos y son responsabilidad del emisor.

ELABORÓ:

MAD. JADY OMAR HUCHIN MIS
SUBDIRECTOR DE CONTABILIDAD

REVISÓ:

M. en G. P. ENA JULIETTE PACHECO Y RÍ
DIRECTORA ADMINISTRATIVA

AUTORIZÓ:

MTRA. MARGARITA NELLY DUARTE QUIJANO
DIRECTORA GENERAL

DESTINO DE LOS RECURSOS FEDERALES QUE RECIBEN UNIVERSIDADES E INSTITUCIONES DE EDUCACIÓN MEDIA SUPERIOR Y SUPERIOR

En términos del artículo 37, fracción V del Decreto de Presupuesto de Egresos de la Federación para el Ejercicio Fiscal 2023


Programas y cumplimiento de metas


Cifras acumuladas desde enero al periodo que se reporta


Fracción V

Información sobre la matrícula de inicio y fin de cada ciclo escolar

Universidad / Institución	Ciclo escolar	Inicio ó Fin	Número de Alumnos	Nivel Educativo (Media Superior o superior)	Tipo de Servicio o Subsistema
UNIVERSIDAD TECNOLÓGICA DE CALZAS DE CALZAS	2023-2024	Inicio	4,790	Media Superior	CECYTE


Elaboró
 ING. CARMEN DE LA CRUZ SEGOVIA CHI
 Jefe de Depto. de Planeación


Revisó
 L.C.P. LINDA JANET AGUILAR ARCOS
 Directora de Planeación


Autorizó
 MTRA. MARGARITA NELLY DUAR
 Directora General