

RE: Informe 4Trimestre 2023 Art 37 PEF

César Alexis Rodríguez Nieto <cesar.rodriguez@sems.gob.mx>

Mar 16/01/2024 01:08 PM

Para: JAIME OMAR HUCHIN MIS <jaime_huchin@hotmail.com>

Se acusa de recibido.

Saludos.

De: JAIME OMAR HUCHIN MIS

Enviado: martes, 16 de enero de 2024 08:20 a. m.

Para: César Alexis Rodríguez Nieto; Secretaria De Finanzas Finanzas

Asunto: Re: Informe 4Trimestre 2023 Art 37 PEF

Buen día !!

Se envía de manera complementaria, los formatos en excel, correspondientes al informe del cuarto trimestre de 2023.

Sin otro particular, quedo a la orden.

Atte

Jaime Huchin
Departamento de Contabilidad
CECyTEC

De: César Alexis Rodríguez Nieto <cesar.rodriguez@sems.gob.mx>

Enviado: lunes, 15 de enero de 2024 07:56 p. m.

Para: JAIME OMAR HUCHIN MIS <jaime_huchin@hotmail.com>

Asunto: RE: Informe 4Trimestre 2023 Art 37 PEF

Buenas tardes,

Se recibe de manera incompleta, ya que es necesario compartir el archivo en Excel como se solicitó en el oficio DSyPPyODES/0003/2024

Quedo pendiente.

Saludos.

De: JAIME OMAR HUCHIN MIS

Enviado: lunes, 15 de enero de 2024 01:52 p. m.


Para: César Alexis Rodríguez Nieto; Secretaria De Finanzas Finanzas

Informe 4Trimestre 2023 Art 37 PEF

JAIME OMAR HUCHIN MIS <jaime_huchin@hotmail.com>

Lun 15/01/2024 01:51 PM

Para:César Alexis Rodríguez Nieto <cesar.rodriguez@sems.gob.mx>;Secretaria De Finanzas Finanzas <secretariafinanzas@campeche.gob.mx>
CC:Organismos Descentralizados Estatales <odes@sems.gob.mx>;Edgar Castañeda Zaragoza <edgar.castaneda@sems.gob.mx>
CCO:Direccion Administrativa <direccion.administrativa@cecytcampeche.edu.mx>;Direccion General <direccion.general@cecytcampeche.edu.mx>

 1 archivos adjuntos (7 MB)

Oficio DG006 Informe 4Trim2023 PEF.pdf;

Buenas tardes !!

En atención al Oficio no. **DSyPPyODES/0003/2024** y en cumplimiento al artículo 37 del Presupuesto de Egresos de la Federación y a la Cláusula Quinta, inciso "f", primer párrafo del Anexo de Ejecución en Vigor, envío por este conducto el informe correspondiente al Cuarto Trimestre del Ejercicio Fiscal 2023.

Sin otro particular, envío un cordial saludo.

Atte

Jaime Huchin
Departamento de Contabilidad
CECyTEC Campeche



CAMPECHE
GOBIERNO DE TODOS

GOBIERNO
DE TODOS



CECyTE
Campeche

"2024 Año de Felipe Carrillo Puerto"

N° de Oficio: DG006/2024
San Francisco de Campeche, Campeche a 12 de enero de 2024.

Asunto: Informe 4to. Trimestre 2023.

SECRETARÍA DE EDUCACIÓN PÚBLICA
EDGAR CASTAÑEDA ZARAGOZA
DIRECTOR DE SUBSIDIOS Y
PRESUPUESTO DE PLANTELES Y ODES
PRESENTE

En atención a su Oficio No. **DSyPPyODES/0003/2024** de fecha 03 de enero de 2024 y en cumplimiento a la obligación prevista en la Cláusula Quinta, inciso f, primer párrafo, del **Anexo de Ejecución**, así como lo establecido en el Presupuesto de Egresos de la Federación 2023, publicado en el Diario Oficial de la Federación el día 28 de Noviembre de 2022, específicamente al **TÍTULO QUINTO, OTRAS DISPOSICIONES PARA EL EJERCICIO FISCAL, CAPÍTULO ÚNICO**, referente al cumplimiento del artículo 37, quinto párrafo, relativo a que las Universidades e Instituciones Públicas de Educación Media Superior y Superior a que se refiere este artículo, entregarán a la Secretaría de Educación Pública, la información señalada en sus fracciones I, II, III, IV y V, se envía por este conducto, el informe correspondiente al **CUARTO TRIMESTRE DEL EJERCICIO FISCAL 2023**.

Sin otro particular, le envío un cordial saludo.

ATENTAMENTE

MARGARITA NELLY DUARTE QUIJANO

Directora General del CECyTEC

- M. en G.P. Enna Juliete Pacheco y Ré.- Directora Administrativa del CECyTEC.- Para su seguimiento.
- An. Hivc.

MNDQ/EJF/johm

COLEGIO DE ESTUDIOS CIENTÍFICOS Y TECNOLÓGICOS DEL ESTADO DE CAMPECHE
DIRECCIÓN GENERAL

Av. Miguel Alemán, Manzana H1, Lotes 15 Y 16 Barrio de Guadalupe. C.P. 24010 San Francisco de Campeche, Campeche.

Teléfono: (981)81-66134, Ext. 111

<http://www.cecycampeche.edu.mx/>



DESTINO DE LOS RECURSOS FEDERALES QUE RECIBEN UNIVERSIDADES E INSTITUCIONES DE EDUCACIÓN MEDIA SUPERIOR Y SUPERIOR
 En términos del artículo 37, fracción II del Decreto de Presupuesto de Egresos de la Federación para el Ejercicio Fiscal 2023
 Costo de la plantilla de personal
 Cifras acumuladas desde enero al periodo que se reporta

Fracción II
Costo de la nómina del personal docente, no docente, administrativo y manual

Universidad / Institución	Categoría	Tipo de personal	Estructura de la Plantilla												Acumulado		
			Costo unitario bruto (Pesos)														
			Responsabilidad Laboral			Ubicación			Costo total de la plantilla (Pesos)			Acumulado					
			Laboral														
			Octubre	Noviembre	Diciembre	Octubre	Noviembre	Diciembre	Octubre	Noviembre	Diciembre	Octubre	Noviembre	Diciembre	Octubre	Noviembre	Diciembre
COORDINADOR ACADÉMICO		DIRECTIVO	36,270.69	23,270.58	88,623.21	31	31	31	1,133,651.51	721,389.08	2,747,519.61	1,133,651.51	721,389.08	2,747,519.61	4,602,399.20		
DIRECTOR DE AREA		DIRECTIVO	48,529.76	31,013.74	120,332.42	4	4	4	194,719.06	124,054.98	481,329.67	194,719.06	124,054.98	481,329.67	794,503.17		
DIRECTOR DE PLANTEL B		DIRECTIVO	52,021.21	32,860.93	127,910.10	6	6	6	308,431.28	197,165.60	765,060.61	308,431.28	197,165.60	765,060.61	1,270,747.49		
DIRECTOR DE PLANTEL C		DIRECTIVO	59,103.39	37,170.99	146,777.87	1	1	1	59,103.39	37,170.99	146,777.87	59,103.39	37,170.99	146,777.87	243,602.19		
DIRECTOR GENERAL		DIRECTIVO	64,637.48	41,307.64	161,301.26	1	1	1	64,637.48	41,307.64	161,301.26	64,637.48	41,307.64	161,301.26	267,246.39		
JEFE DE DEPARTAMENTO		DIRECTIVO	34,710.42	21,869.84	82,638.81	7	7	7	242,372.93	153,088.87	578,471.66	242,372.93	153,088.87	578,471.66	974,533.46		
SUBDIRECTOR DE PLANTEL B		DIRECTIVO	37,777.69	24,142.40	93,248.03	6	6	6	226,666.14	144,854.39	559,486.18	226,666.14	144,854.39	559,486.18	937,008.17		
SUBDIRECTOR DE PLANTEL C		DIRECTIVO	11,449.12	7,433.54	36,382.86	24	24	24	274,778.78	178,404.93	873,188.58	274,778.78	178,404.93	873,188.58	357,594.61		
ALMACENISTA		ADMINISTRATIVO	7,790.35	3,275.57	37,233.64	2	2	2	460,462.67	282,778.25	1,473,307.66	460,462.67	282,778.25	1,473,307.66	96,599.52		
ANALISTA ESPECIALIZADO		ADMINISTRATIVO	16,445.10	10,999.22	50,689.56	28	28	28	281,526.92	176,266.46	850,057.77	281,526.92	176,266.46	850,057.77	1,325,851.14		
AUXILIAR DE SERVICIOS		ADMINISTRATIVO	12,240.30	7,663.76	37,741.64	23	23	23	75,589.39	44,816.36	238,302.08	75,589.39	44,816.36	238,302.08	356,707.82		
BIBLIOTECARIO		ADMINISTRATIVO	12,240.30	7,663.76	37,741.64	6	6	6	225,276.17	152,662.96	754,316.51	225,276.17	152,662.96	754,316.51	1,132,255.64		
CAPTURISTA		ADMINISTRATIVO	18,035.97	11,773.89	59,908.98	2	2	2	36,071.94	23,547.78	119,817.97	36,071.94	23,547.78	119,817.97	179,437.68		
CHOFER		ADMINISTRATIVO	12,591.64	8,077.72	41,509.50	13	13	13	163,691.34	105,000.35	539,633.52	163,691.34	105,000.35	539,633.52	808,125.20		
COORDINADOR DE TECNICOS		ADMINISTRATIVO	11,799.95	7,144.73	38,300.21	1	1	1	11,799.95	7,144.73	38,300.21	11,799.95	7,144.73	38,300.21	56,624.90		
ENCARGADO DE ORDEN		ADMINISTRATIVO	22,638.72	14,487.65	73,068.00	1	1	1	22,638.72	14,487.65	73,068.00	22,638.72	14,487.65	73,068.00	10,192.37		
ENFERMERA		ADMINISTRATIVO	18,199.31	11,873.99	56,651.54	26	26	26	473,182.13	308,723.56	1,472,939.95	473,182.13	308,723.56	1,472,939.95	2,254,845.73		
INGENIERO EN SISTEMAS		ADMINISTRATIVO	11,408.82	7,058.55	36,717.60	22	22	22	250,994.05	155,298.07	807,671.17	250,994.05	155,298.07	807,671.17	1,213,959.29		
JEFE DE OFICINA		ADMINISTRATIVO	12,391.29	7,981.80	40,986.42	10	10	10	123,972.94	79,828.00	409,864.16	123,972.94	79,828.00	409,864.16	613,665.10		
LABORATORISTA		ADMINISTRATIVO	16,422.15	10,571.98	52,908.61	9	9	9	147,799.39	95,147.78	478,186.51	147,799.39	95,147.78	478,186.51	719,133.68		
OFICIAL DE MANTENIMIENTO		ADMINISTRATIVO	13,285.73	7,946.60	37,070.04	3	3	3	39,857.18	23,839.79	112,131.12	39,857.18	23,839.79	112,131.12	174,910.09		
PROGRAMADOR		ADMINISTRATIVO	14,809.75	15,164.31	77,343.96	2	2	2	119,096.42	76,111.81	390,523.51	119,096.42	76,111.81	390,523.51	565,733.74		
SECRETARIA DE DIRECTOR DE PLANTEL		ADMINISTRATIVO	14,044.61	9,578.28	42,246.32	12	12	12	47,457.68	30,328.61	154,687.92	47,457.68	30,328.61	154,687.92	232,474.21		
SUPERVISOR		ADMINISTRATIVO	22,745.13	14,740.21	84,139.50	1	1	1	175,316.59	100,177.94	506,955.87	175,316.59	100,177.94	506,955.87	782,450.80		
TRABAJADOR SOCIAL		ADMINISTRATIVO	17,949.62	11,463.38	58,051.05	6	6	6	266,847.51	170,587.39	845,114.09	266,847.51	170,587.39	845,114.09	1,283,548.99		
VIGILANTE		ADMINISTRATIVO	21,568.81	13,702.09	64,641.23	5	5	5	136,470.78	88,441.29	525,655.93	136,470.78	88,441.29	525,655.93	886,666.59		
PROFESOR ASOCIADO B 1X2 TIEMPO		DOCENTE	40,277.71	12,490.53	50,744.47	6	6	6	129,202.68	87,212.52	387,847.38	129,202.68	87,212.52	387,847.38	599,280.75		
PROFESOR ASOCIADO B 3X4 TIEMPO		DOCENTE	0.00	0.00	114,032.49	10	10	10	24,981.06	24,981.06	101,488.95	24,981.06	24,981.06	101,488.95	207,025.43		
PROFESOR ASOCIADO C 1X2 TIEMPO		DOCENTE	43,563.39	23,666.53	134,787.38	1	1	1	372,638.29	283,998.39	1,677,448.50	372,638.29	283,998.39	1,677,448.50	97,145.28		
PROFESOR ASOCIADO C 3X4 TIEMPO		DOCENTE	26,538.74	19,040.53	129,094.36	2	2	2	53,017.48	38,081.06	258,168.172	53,017.48	38,081.06	258,168.172	2,424,085.18		
PROFESOR ASOCIADO C 3X4 TIEMPO		DOCENTE	45,539.74	29,182.16	163,656.10	16	16	16	728,635.87	466,914.52	2,618,625.61	728,635.87	466,914.52	2,618,625.61	3,814,175.59		
PROFESOR TITULAR A 1X2 TIEMPO		DOCENTE	487.18	311.98	1,242.67	3,482	3,482	3,482	1,696,371.32	1,096,325.66	4,326,963.83	1,696,371.32	1,096,325.66	4,326,963.83	7,109,660.81		
PROFESOR TITULAR B 1X2 TIEMPO		DOCENTE	786.14	485.74	1,098.27	130	130	130	96,298.56	63,146.32	142,775.13	96,298.56	63,146.32	142,775.13	304,220.01		
PROFESOR TITULAR B 3X4 TIEMPO		DOCENTE	534.43	340.64	608.18	157	157	157	83,905.95	53,480.56	95,484.91	83,905.95	53,480.56	95,484.91	232,871.42		
PROFESOR TITULAR C 1X2 TIEMPO		DOCENTE	1,010.85	653.17	1,772.38	379	379	379	383,104.15	247,549.93	871,730.27	383,104.15	247,549.93	871,730.27	1,302,384.35		
PROFESOR TITULAR C 3X4 TIEMPO		DOCENTE	928,563.55	575,595.16	2,885,259.33	4,888.00	4,888.00	4,888.00	8,846,211.41	6,203,828.87	25,377,976.97	8,846,211.41	6,203,828.87	25,377,976.97	44,427,879.63		
Total																	

[Firma]
 M. en G.P. EVA JULIETTE PACHECO Y RE
 DIRECTORA ADMINISTRATIVA

[Firma]
 Revisó
 M. en G.P. EVA JULIETTE PACHECO Y RE
 DIRECTORA ADMINISTRATIVA

[Firma]
 Trabajo
 ING. SILVIA GABRIELA REVELLES REBOLLOSO
 COORDINADORA DEL DEPARTAMENTO DE PERSONAL

[Firma]
 MTRA. MARGARITA ESCOBARTE QUIJANO
 DIRECTORA GENERAL


DESTINO DE LOS RECURSOS FEDERALES QUE RECIBEN UNIVERSIDADES E INSTITUCIONES DE EDUCACIÓN MEDIA SUPERIOR Y SUPERIOR
En términos del artículo 37, fracción IV del Decreto de Presupuesto de Egresos de la Federación para el Ejercicio Fiscal 2023
Estado de situación financiera


Cifras acumuladas desde enero al periodo que se reporta


Fracción IV
Situación Financiera

Trimestre: Tercer trimestre 2023

1. Estados de situación financiera
2. Analfítico de ingresos y egresos
3. Estado de origen y aplicación de los recursos públicos Federales


MAD. JAIME OMAR HUCHIN MIS
SUBDIRECTOR DE CONTABILIDAD


REVISÓ
M. en G.P. ENA JULIETTE PACHECO Y RE
DIRECTOR ADMINISTRATIVA


MTRA. MARIANA DEL VALLE DUARTE QUIJANO
DIRECTORA GENERAL

Cuenta Pública 2023
COLEGIO DE ESTUDIOS CIENTÍFICOS Y TECNOLÓGICOS DEL ESTADO DE CAMPECHE
 Estado de Situación Financiera
 Al 31 de Diciembre de 2023
 (Cifras en Pesos)

ACTIVO	Concepto	2023	2022	Concepto	2023	2022
Activo Circulante				PASIVO		
Efectivo y Equivalentes	25,492,448	27,203,384		Pasivo Circulante		
Derechos a Recibir Efectivo o Equivalentes	297,339	295,530		Cuentas por Pagar a Corto Plazo	17,750,291	17,176,713
Derechos a Recibir Bienes o Servicios	0	0		Documentos por Pagar a Corto Plazo	0	0
Inventarios	0	0		Porción a Corto Plazo de la Deuda Pública a Largo Plazo	0	0
Almacenes	0	0		Títulos y Valores a Corto Plazo	0	0
Estimación por Pérdida o Deterioro de Activos Circulantes	0	0		Pasivos Diferidos a Corto Plazo	0	0
Otros Activos Circulantes	0	0		Fondos y Bienes de Terceros en Garantía y/o Administración a Corto Plazo	3,393,489	3,905,288
Total de Activos Circulantes	25,789,787	27,499,114		Provisiones a Corto Plazo	0	0
				Otros Pasivos a Corto Plazo	0	0
Activo No Circulante				Total de Pasivos Circulantes	21,143,780	21,082,011
Inversiones Financieras a Largo Plazo	1,330,801	209				
Derechos a Recibir Efectivo o Equivalentes a Largo Plazo	0	0		Pasivo No Circulante		
Bienes Inmuebles, Infraestructura y Construcciones en Proceso	191,166,249	191,166,249		Cuentas por Pagar a Largo Plazo	0	0
Bienes Muebles	81,949,571	79,126,840		Deuda Pública a Largo Plazo	0	0
Activos Intangibles	1,610,101	1,602,294		Pasivos Diferidos a Largo Plazo	0	0
Depreciación, Deterioro y Amortización Acumulada de Bienes	-114,645,368	-106,971,250		Fondos y Bienes de Terceros en Garantía y/o en Administración a Largo Plazo	0	0
Activos Diferidos	67,016	67,016		Provisiones a Largo Plazo	13,536,762	13,882,886
Estimación por Pérdida o Deterioro de Activos no Circulantes	0	0		Total de Pasivos No Circulantes	13,536,762	13,882,886
Otros Activos no Circulantes	0	0		Total del Pasivo	34,680,542	35,064,898
Total de Activos No Circulantes	161,478,370	164,991,358				
Total del Activo	187,268,157	192,490,471		HACIENDA PÚBLICA/PATRIMONIO		
				Hacienda Pública/Patrimonio Contribuido		
				Aportaciones	125,691,983	125,691,983
				Donaciones de Capital	113,862,062	113,862,062
				Actualización de la Hacienda Pública /Patrimonio	11,829,921	11,829,921
					0	0
				Hacienda Pública/Patrimonio Generado		
				Resultados del Ejercicio (Ahorro/Desahorro)	26,895,632	31,733,591
				Resultados de Ejercicios Anteriores	-4,310,821	-2,869,429
				Revalúos	-11,939,342	-9,043,105
				Reservas	108,676,939	108,676,939
				Rectificaciones de Resultados de Ejercicios Anteriores	0	0
					-65,631,143	-65,030,814
				Exceso o Insuficiencia en la Actualización de la Hacienda Pública/Patrimonio	0	0
				Resultado por Posición Monetaria	0	0
				Resultado por Tenencia de Activos no Monetarios	0	0
				Total Hacienda Pública/Patrimonio	152,587,615	157,425,574
				Total del Pasivo y Hacienda Pública /Patrimonio	187,268,157	192,490,471

Bajo protesta de decir verdad declaramos que los Estados Financieros y sus notas, son razonablemente correctos y son responsabilidad del emisor.

ELABORÓ

REVISÓ

AUTORIZÓ:

MAD. JAIME OMAR HUICHIN MIS
 SUBDIRECTOR DE CONTABILIDAD

M. ENRIQUE JUAN JIMÉNEZ PACHECO
 DIRECTORA ADMINISTRATIVA


MTRA. MARÍA BELÉN MARTÍNEZ
 DIRECTORA GENERAL

Cuenta Pública 2023
COLEGIO DE ESTUDIOS CIENTÍFICOS Y TECNOLÓGICOS DEL ESTADO DE CAMPECHE
Estado Analítico de Ingresos
Del 1 de Enero al 31 de Diciembre de 2023

Rubro de Ingresos	Estimado (1)	Ampliaciones y Reducciones (2)	Ingreso Modificado (3=1+2)		Devenido (4)	Recaudado (5)	Diferencia (6=5-1)	
			Ingreso Modificado (3=1+2)	Ingreso Modificado (3=1+2)				
Impuestos	0	0	0	0	0	0	0	
Cuotas y Aportaciones de Seguridad Social	0	0	0	0	0	0	0	
Contribuciones de Mejoras	0	0	0	0	0	0	0	
Derechos	0	0	0	0	0	0	0	
Productos	15,253	0	15,253	24,173	24,173	8,920	3,920	
Aprovechamientos	0	0	0	0	0	0	0	
Ingresos por Venta de Bienes, Prestación de Servicios y Otros Ingresos	8,094,019	4,010,119	12,104,138	9,798,103	9,798,103	1,704,063	1,704,063	
Participaciones, Aportaciones, Convenios, Incentivos Derivados de la Colaboración Fiscal y Fondos Distintos de Aportaciones	0	0	0	0	0	0	0	
Transferencias, Asignaciones, Subsidios y Subvenciones, y Pensiones y Jubilaciones	244,155,514	5,487,175	249,642,689	262,940,507	262,940,507	18,785,073	18,785,073	
Ingresos Derivados de Financiamientos	0	0	0	0	0	0	0	
Total	252,264,786	9,497,294	261,762,080	272,762,862	272,762,862	20,498,076	20,498,076	
Ingresos excedentes								

Estado Analítico de Ingresos Por Frente de Financiamiento	Estimado (1)	Ampliaciones y Reducciones (2)	Ingreso Modificado (3=1+2)		Devenido (4)	Recaudado (5)	Diferencia (6=5-1)	
			Ingreso Modificado (3=1+2)	Ingreso Modificado (3=1+2)				
Ingresos del Poder Ejecutivo Federal o Estatal y de los Municipios								
Impuestos	0	0	0	0	0	0	0	
Cuotas y Aportaciones de Seguridad Social	0	0	0	0	0	0	0	
Contribuciones de Mejoras	0	0	0	0	0	0	0	
Derechos	0	0	0	0	0	0	0	
Productos	0	0	0	0	0	0	0	
Aprovechamientos	0	0	0	0	0	0	0	
Participaciones, Aportaciones, Convenios, Incentivos Derivados de la Colaboración Fiscal y Fondos Distintos de Aportaciones	0	0	0	0	0	0	0	
Transferencias, Asignaciones, Subsidios y Subvenciones, y Pensiones y Jubilaciones	0	0	0	0	0	0	0	
Ingresos de los Entes Públicos de los Poderes Legislativo y Judicial, de los Organos Autónomos y del Sector Paraestatal o Paramunicipal, así como de las Empresas Productivas del Estado								
Cuotas y Aportaciones de Seguridad Social	252,264,786	9,497,294	261,762,080	272,762,862	272,762,862	20,498,076	20,498,076	
Productos	0	0	0	0	0	0	0	
Ingresos por Venta de Bienes, Prestación de Servicios y Otros Ingresos	15,253	0	15,253	24,173	24,173	8,920	8,920	
Transferencias, Asignaciones, Subsidios y Subvenciones, y Pensiones y Jubilaciones	8,094,019	4,010,119	12,104,138	9,798,103	9,798,103	1,704,063	1,704,063	
Ingresos derivados de financiamiento	244,155,514	5,487,175	249,642,689	262,940,507	262,940,507	18,785,073	18,785,073	
Ingresos Derivados de Financiamientos	0	0	0	0	0	0	0	
Total	252,264,786	9,497,294	261,762,080	272,762,862	272,762,862	20,498,076	20,498,076	
Ingresos excedentes								

Bajo protesta de decir verdad declaramos que los Estados Financieros y sus notas, son razonablemente correctos y son responsabilidad del emisor.

ELABORÓ: 
 M. A. HUCHIN MIS
 SUBDIRECTOR DE CONTABILIDAD

REVISÓ: 
 M. A. PACHECO Y H.
 DIRECTORA ADMINISTRATIVA

AUTORIZÓ: 
 M. A. PACHECO Y H.
 DIRECTOR GENERAL

Cuenta Pública 2023
COLEGIO DE ESTUDIOS CIENTÍFICOS Y TECNOLÓGICOS DEL ESTADO DE CAMPECHE
 Estado Analítico del Ejercicio del Presupuesto de Egresos
 Clasificación por Objeto del Gasto (Capítulo y Concepto)
 Del 1 de Enero al 31 de Diciembre de 2023

Concepto	Egresos					
	Aprobado	Ampliaciones/ (Reducciones)	Modificado	Devengado	Pagado	Subejercicio
	1	2	3 = (1 + 2)	4	5	6 = (3 - 4)
Servicios Personales	207,662,851	18,609,211	226,272,062	225,030,079	219,727,722	1,241,982
Remuneraciones al Personal de Carácter Permanente	99,708,617	7,734,591	107,443,208	107,443,208	107,443,208	0
Remuneraciones al Personal de Carácter Transitorio	0	0	0	0	0	0
Remuneraciones Adicionales y Especiales	69,855,130	8,845,350	78,700,480	77,760,537	75,287,794	939,944
Seguridad Social	30,414,306	2,469,881	32,883,187	32,739,919	29,805,615	144,269
Otras Prestaciones Sociales y Económicas	4,275,044	-839,001	3,436,043	3,278,274	3,278,274	157,770
Previsiones	0	0	0	0	0	0
Pago de Estímulos a Servidores Públicos	3,409,753	399,390	3,809,142	3,809,142	0	0
Materiales y Suministros	12,283,347	-91,853	12,191,495	11,942,794	11,942,794	248,700
Materiales de Administración, Emisión de Documentos y Artículos Oficiales	4,577,323	883,673	5,460,996	5,410,802	5,410,802	50,194
Alimentos y Utensilios	1,446,328	-261,500	1,184,828	1,155,978	1,155,978	28,389
Materiales Primas y Materiales de Producción y Comercialización	10,000	6,098	16,098	16,098	16,098	0
Materiales y Artículos de Construcción y de Reparación	447,682	308,895	756,577	703,391	703,391	53,210
Productos Químicos, Farmacéuticos y de Laboratorio	250,000	-169,436	80,564	66,574	66,574	13,990
Combustibles, Lubricantes y Aditivos	1,100,000	-90,811	1,009,189	1,000,165	1,000,165	9,024
Vestuario, Blancos, Prendas de Protección y Artículos Deportivos	4,013,090	-1,235,946	2,777,144	2,759,714	2,759,714	14,420
Materiales y Suministros Para Seguridad	30,000	-30,000	0	0	0	0
Herramientas, Refacciones y Accesorios Menores	408,935	500,634	909,569	630,101	830,101	79,468
Servicios Generales	29,357,143	3,885,365	33,242,508	32,681,676	32,621,680	660,832
Servicios Básicos	4,646,646	1,089,732	5,736,378	5,629,215	5,629,215	107,164
Servicios de Arrendamiento	1,424,046	-154,159	1,269,887	1,239,166	1,239,166	30,724
Servicios Profesionales, Científicos, Técnicos y Otros Servicios	5,815,571	-55,500	5,760,071	5,677,131	5,619,131	82,939
Servicios de Mantenimiento, Mantenimiento y Conservación	258,444	1,873	260,317	247,946	247,645	12,472
Servicios de Instalación, Reparación, Mantenimiento y Conservación	1,798,222	384,710	2,182,932	2,038,788	2,038,788	124,144
Servicios de Traslado y Viáticos	307,000	-111,917	195,083	172,441	172,441	22,642
Servicios Oficiales	2,859,613	69,400	2,929,013	2,877,331	2,877,331	51,681
Otros Servicios Generales	6,924,835	2,499,436	9,424,271	9,329,546	9,327,650	94,726
Transferencias, Asignaciones, Subsidios y Otras Ayudas	5,342,764	161,789	5,504,553	5,470,312	5,470,312	34,241
Transferencias Internas y Asignaciones al Sector Público	0	15,590	15,590	15,590	15,590	0
Transferencias al Resto del Sector Público	0	0	0	0	0	0
Subsidios y Subvenciones	0	0	0	0	0	0
Ayudas Sociales	0	0	0	0	0	0
Pensiones y Jubilaciones	0	15,590	15,590	15,590	15,590	0
Transferencias a Fideicomisos, Mandatos y Otros Análogos	0	0	0	0	0	0
Transferencias a la Seguridad Social	0	0	0	0	0	0
Donativos	0	0	0	0	0	0
Transferencias al Exterior	0	0	0	0	0	0
Bienes Muebles, Inmuebles e Intangibles	2,981,445	14,488	2,975,933	2,975,733	2,965,914	200
Mobiliario y Equipo de Administración	27,333	1,494,608	1,521,942	1,521,742	1,521,742	200
Mobiliario y Equipo Educativo y Recreativo	10,790	117,052	127,842	127,842	127,842	0
Equipo e Instrumental Médico y de Laboratorio	0	0	0	0	0	0
Vehículos y Equipo de Transporte	0	0	0	0	0	0
Equipo de Defensa y Seguridad	0	387,000	387,000	387,000	387,000	0
Maquinaria, Otros Equipos y Herramientas	2,769,793	0	2,769,793	2,769,793	2,769,793	0
Activos Biológicos	0	-1,839,449	-1,839,449	-1,839,449	-1,839,449	0
Bienes Inmuebles	0	0	0	0	0	0
Activos Intangibles	0	0	0	0	0	0
Inversión Pública	153,529	-145,722	7,807	7,807	7,807	0
Obra Pública en Bienes de Dominio Público	0	0	0	0	0	0
Obra Pública en Bienes Propios	0	0	0	0	0	0
Proyectos Productivos y Acciones de Fomento	0	0	0	0	0	0
Inversiones Financieras y Otras Provisiones	0	1,730,592	1,730,592	1,730,592	1,730,592	0
Inversiones Para el Fomento de Actividades Productivas	0	0	0	0	0	0
Acolones y Participaciones de Capital	0	0	0	0	0	0
Compra de Títulos y Valores	0	0	0	0	0	0
Concesión de Préstamos	0	0	0	0	0	0
Inversiones en Fideicomisos, Mandatos y Otros Análogos	0	0	0	0	0	0
Otras Inversiones Financieras	0	1,330,592	1,330,592	1,330,592	1,330,592	0
Provisiones para Contingencias y Otras Erogaciones Especiales	0	400,000	400,000	400,000	400,000	0
Participaciones y Aportaciones	0	0	0	0	0	0
Participaciones	0	0	0	0	0	0
Aportaciones	0	0	0	0	0	0
Convenios	0	0	0	0	0	0
Deuda Pública	0	0	0	0	0	0
Amortización de la Deuda Pública	0	0	0	0	0	0
Intereses de la Deuda Pública	0	0	0	0	0	0
Comisiones de la Deuda Pública	0	0	0	0	0	0
Gastos de la Deuda Pública	0	0	0	0	0	0
Costo por Coberturas	0	0	0	0	0	0
Apoyos Financieros	0	0	0	0	0	0
Adeudos de Ejercicios Fiscales Anteriores (Adefas)	0	0	0	0	0	0
Total del Gasto	262,264,786	24,163,383	276,428,179	274,376,364	266,004,291	2,051,915

Bajo protesta de decir verdad declaramos que los Estados Financieros y sus notas, son razonablemente correctos y son responsabilidad del emisor.

ELABORÓ:
 MAD. JAIME EMAR HUCHIN MIS
 SUBDIRECTOR DE CONTABILIDAD

REVISÓ:
 M. GRACIELA JULIETTE PACHECO Y RE
 DIRECTORA ADMINISTRATIVA

AUTORIZÓ:
 MTRA. MARGARITA NELLY DUARTE QUIRINO
 DIRECTORA GENERAL

Cuenta Pública 2023
COLEGIO DE ESTUDIOS CIENTÍFICOS Y TECNOLÓGICOS DEL ESTADO DE CAMPECHE
Estado de Cambios en la Situación Financiera
Del 1 de Enero al 31 de Diciembre de 2023
 (Cifras en Pesos)

Concepto	Origen	Aplicación
ACTIVO		
Activo Circulante	9,385,253	4,162,939
Efectivo y Equivalentes	1,711,136	1,809
Derechos a Recibir Efectivo o Equivalentes	1,711,136	0
Derechos a Recibir Bienes o Servicios	0	1,809
Inventarios	0	0
Almacenes	0	0
Estimación por Pérdida o Deterioro de Activos Circulantes	0	0
Otros Activos Circulantes	0	0
Activo No Circulante		
Inversiones Financieras a Largo Plazo	7,674,117	4,161,130
Derechos a Recibir Efectivo o Equivalentes a Largo Plazo	0	1,330,592
Bienes Inmuebles, Infraestructura y Construcciones en Proceso	0	0
Bienes Muebles	0	0
Activos Intangibles	0	2,822,732
Depreciación, Deterioro y Amortización Acumulada de Bienes	0	7,807
Activos Diferidos	7,674,117	0
Estimación por Pérdida o Deterioro de Activos no Circulantes	0	0
Otros Activos no Circulantes	0	0
	0	0
PASIVO		
Pasivo Circulante	573,578	957,933
Cuentas por Pagar a Corto Plazo	573,578	511,810
Documentos por Pagar a Corto Plazo	573,578	0
Porción a Corto Plazo de la Deuda Pública a Largo Plazo	0	0
Titulos y Valores a Corto Plazo	0	0
Pasivos Diferidos a Corto Plazo	0	0
Fondos y Bienes de Terceros en Garantía y/o Administración a Corto Plazo	0	0
Provisiones a Corto Plazo	0	511,810
Otros Pasivos a Corto Plazo	0	0
	0	0
Pasivo No Circulante		
Cuentas por Pagar a Largo Plazo	0	446,124
Documentos por Pagar a Largo Plazo	0	0
Deuda Pública a Largo Plazo	0	0
Pasivos Diferidos a Largo Plazo	0	0
Fondos y Bienes de Terceros en Garantía y/o en Administración a Largo Plazo	0	0
Provisiones a Largo Plazo	0	0
	0	446,124
HACIENDA PÚBLICA/PATRIMONIO		
	0	4,837,959
Hacienda Pública/Patrimonio Contribuido		
Aportaciones	0	0
Donaciones de Capital	0	0
Actualización de la Hacienda Pública/Patrimonio	0	0
	0	0
Hacienda Pública/Patrimonio Generado		
Resultados del Ejercicio (Ahorro/Desahorro)	0	4,837,959
Resultados de Ejercicios Anteriores	0	1,441,392
Revalúos	0	2,896,237
Reservas	0	0
Rectificaciones de Resultados de Ejercicios Anteriores	0	0
	0	500,330
Exceso o Insuficiencia en la Actualización de la Hacienda Pública/Patrimonio		
Resultado por Posición Monetaria	0	0
Resultado por Tenencia de Activos no Monetarios	0	0
	0	0

Bajo protesta de decir verdad declaramos que los Estados Financieros y sus notas, son razonablemente correctos y son responsabilidad del emisor.

ELABORÓ

MAD. JAIME OMAR HUCHIN MIS
SUBDIRECTOR DE CONTABILIDAD

REVISÓ:

M. EN C. P. JENIA JULIETTE PACHECO Y RE
DIRECTORA ADMINISTRATIVA

AUTORIZÓ:

MTRA. MARGARITA NEZA DE PARTE QUIJANO
DIRECTORA GENERAL

Cuenta Pública 2023
COLEGIO DE ESTUDIOS CIENTÍFICOS Y TECNOLÓGICOS DEL ESTADO DE CAMPECHE
 Estado de Flujos de Efectivo
 Del 1 de Enero al 31 de Diciembre de 2023
 (Cifras en Pesos)

Concepto	2023	2022
Flujos de Efectivo de las Actividades de Operación		
Origen		
Impuestos	272,762,862	251,822,813
Cuotas y Aportaciones de Seguridad Social	0	0
Contribuciones de Mejoras	0	0
Derechos	0	0
Productos	0	0
Aprovechamientos	24,173	14,653
Ingresos por Venta de Bienes y Prestación de Servicios	0	0
Participaciones, Aportaciones, Convenios, Incentivos Derivados de la Colaboración Fiscal y Fondos Distintos de Aportaciones	9,798,103	8,688,206
Transferencias, Asignaciones, Subsidios y Subvenciones, y Pensiones y Jubilaciones	0	0
Otros Orígenes de Operación	262,940,587	243,119,954
	0	0
Aplicación		
Servicios Personales	271,508,084	258,715,573
Materiales y Suministros	216,727,722	197,196,121
Servicios Generales	11,942,794	13,619,049
Transferencias Internas y Asignaciones al Sector Público	32,621,680	26,731,454
Transferencias al Resto del Sector Público	0	0
Subsidios y Subvenciones	0	0
Ayudas Sociales	0	0
Pensionamientos y Jubilaciones	15,590	0
Transferencias a Fideicomisos, Mandatos y Contratos Análogos	0	0
Transferencias a la Seguridad Social	0	0
Donativos	0	0
Transferencias al Exterior	0	0
Participaciones	0	0
Aportaciones	0	0
Convenios	0	0
Otras Aplicaciones de Operación	0	0
Flujos Netos de Efectivo por Actividades de Operación	10,200,299	21,168,949
	1,254,778	-6,892,760
Flujos de Efectivo de las Actividades de Inversión		
Origen		
Bienes Inmuebles, Infraestructura y Construcciones en Proceso	0	0
Bienes Muebles	0	0
Otros Orígenes de Inversión	0	0
	0	0
Aplicación		
Bienes Inmuebles, Infraestructura y Construcciones en Proceso	2,965,914	216,561
Bienes Muebles	0	0
Otras Aplicaciones de Inversión	2,958,107	63,032
Flujos Netos de Efectivo por Actividades de Inversión	7,807	153,529
	-2,965,914	-216,561
Flujos de Efectivo de las Actividades de Financiamiento		
Origen		
Endeudamiento Neto	0	0
Interno	0	0
Externo	0	0
Otros Orígenes de Financiamiento	0	0
	0	0
Aplicación		
Servicios de la Deuda	0	0
Interno	0	0
Externo	0	0
Otras Aplicaciones de Financiamiento	0	0
Flujos Netos de Efectivo por Actividades de Financiamiento	0	0
	0	0
Incremento/Disminución Neta en el Efectivo y Equivalentes al Efectivo	-1,711,136	-7,109,321
Efectivo y Equivalentes al Efectivo al Inicio del Ejercicio	27,203,584	34,312,905
Efectivo y Equivalentes al Efectivo al Final del Ejercicio	25,492,448	27,203,584

Bajo protesta de decir verdad declaramos que los Estados Financieros y sus notas, son razonablemente correctos y son responsabilidad del emisor.

ELABORÓ:

MAD. JAIME OMAR HUCHIN MIS
 SUBDIRECTOR DE CONTABILIDAD

REVISÓ:

M. en G. R. ENA JULIETTE PACHECO Y RE
 DIRECTORA ADMINISTRATIVA

AUTORIZÓ:

MTRA. MARGARITA NELLY DUARTE QUIJANO
 DIRECTORA GENERAL

