



COLEGIO DE ESTUDIOS CIENTÍFICOS Y TECNOLÓGICOS DEL ESTADO DE CAMPECHE
Estado Análisis de Ingresos
Del 01 de Enero al 31 de Marzo del 2018
(PPTM)



Rubros de los Ingresos	Ingresos					Diferencia (6-5)
	Estimado (1)	Ampliaciones y Reducciones (2)	Modificado (3=1+2)	Devengado (4)	Recaudado (5)	
Impuestos						
Cuotas y Aportaciones de Seguridad Social						
Contribuciones de Mejoras						
Derechos						
Productos	109,635	0	109,635	89,553	87,867	21,768
Corriente	109,635	0	109,635	89,553	87,867	21,768
Capital						
Aprovechamientos						
Corriente						
Capital						
Ingresos por Ventas de Bienes y Servicios	4,418,985	0	4,418,985	1,401,827	1,401,827	3,017,158
Participaciones y Aportaciones	0	0	0			
Transferencias, Asignaciones, Subsidios y Otras Ayudas	212,648,688	0	212,648,688	32,894,958	32,894,958	179,753,730
Ingresos Derivados de Financiamientos						
TOTAL	217,197,308		217,197,308	34,386,338	34,384,652	182,812,656
				Ingresos emendados ¹		

Estado Análisis de Ingresos por Fuente de Financiamiento	Ingresos					Diferencia (6-5)
	Estimado (1)	Ampliaciones y Reducciones (2)	Modificado (3=1+2)	Devengado (4)	Recaudado (5)	
Ingresos del Gobierno						
Impuestos						
Contribuciones de Mejoras						
Derechos						
Productos	109,635	0	109,635	89,553	87,867	21,768
Corriente	109,635	0	109,635	89,553	87,867	21,768
Capital						
Aprovechamientos						
Corriente						
Capital						
Participaciones y Aportaciones		0				
Transferencias, Asignaciones, Subsidios y Otras Ayudas						
Ayudas						
Ingresos de Organismos y Empresas						
Cuotas y Aportaciones de Seguridad Social						
Ingresos por Ventas de Bienes y Servicios	4,418,985	0	4,418,985	1,401,827	1,401,827	3,017,158
Transferencias, Asignaciones, Subsidios y Otras Ayudas	212,648,688	0	212,648,688	32,894,958	32,894,958	179,753,730
Ayudas						
Ingresos derivados de financiamiento						
Ingresos Derivados de Financiamientos						
TOTALES	217,197,308.00		217,197,308	34,386,338	34,384,652	182,812,656
				Ingresos emendados ¹		

¹ Los ingresos emendados se presentan para efectos de cumplimiento de la Ley General de Contabilidad Gubernamental y el importe reflejado debe ser siempre mayor

Bajo protesta de decir verdad declaramos que los Estados Financieros y su Notas son razonablemente correctos y responsabilidad del emisor

ELABORÓ:

E.P. JAIME OMAR MUCHIN MAS
SUBDIRECTOR DE CONTABILIDAD

REVISÓ:

ALICIA PÉREZ
DIRECTORA ADMINISTRATIVA

AUTORIZÓ:

DRA. CINDY ROSSINA DEL R. SARAVIA LOPEZ
DIRECTORA GENERAL

Concepto	Egresos					Subejercicio
	Aprobado	Ampliaciones (Reducciones)	Modificado	Devengado	Pagado	
	1	2	(3=1+2)	4	5	
GASTO CORRIENTE	212,668,688.00	-	212,668,688.00	39,462,012.33	36,959,307.70	173,206,675.67
GASTO DE CAPITAL	4,528,620.00	-	4,528,620.00	551,610.80	551,610.80	3,977,009.20
AMORTIZACION DE LA DEUDA Y DISMINUCION DE PASIVOS	-	-	-	-	-	-
Total del Gasto	217,197,308.00	-	217,197,308.00	40,013,623.13	37,510,918.50	177,183,684.87


Bajo protesta de decir verdad declaramos que los Estados Financieros y su Notas son Razonablemente correctos y responsabilidad del emisor

ELABORO:

REVISO:

AUTORIZO:


 C.P. JAIME ONAR HUCHIN MIS
 SUBDIRECTOR DE CONTABILIDAD


 JUEFESORA PATRICIA TACU PEREZ
 DIRECTORA ADMINISTRATIVA


 DRA. CANDIDOROSSE DEL R. SALAVIA LOPEZ
 DIRECTORA GENERAL



COLEGIO DE ESTUDIOS CIENTIFICOS Y TECNOLOGICOS DEL ESTADO DE CAMPECHE

Estado Analítico del Ejercicio del Presupuesto de Egresos
Clasificación por Objeto del Gasto (Capítulo y Concepto)
Del 01 de Enero al 31 de Marzo del 2018



Concepto	Egresos					Subejercicio
	Aprobado	Ampliaciones (Reducciones)	Modificado	Devengado	Pagado	
	1	2	(3=1+2)	4	5	
SERVICIOS PERSONALES	154,769,560.00	-	154,769,560.00	34,550,561.43	34,550,561.43	120,218,998.57
REMUNERACIONES AL PERSONAL DE CARACTER PERMANENTE	86,083,912.00	-	86,083,912.00	19,728,822.14	19,728,822.14	66,355,089.86
REMUNERACIONES AL PERSONAL DE CARACTER TRANSITORIO	-	-	-	-	-	-
REMUNERACIONES ADICIONALES Y ESPECIALES	41,505,210.00	-	41,505,210.00	8,682,098.34	8,682,098.34	32,823,111.66
SEGURIDAD SOCIAL	22,660,532.00	-	22,660,532.00	5,760,386.42	5,760,386.42	16,900,145.58
OTRAS PRESTACIONES SOCIALES Y ECONOMICAS	2,111,154.00	-	2,111,154.00	281,861.92	281,861.92	1,829,292.08
PREVISIONES	-	-	-	-	-	-
PAGO DE ESTIMULOS A SERVIDORES PUBLICOS	2,408,752.00	-	2,408,752.00	97,392.61	97,392.61	2,311,359.39
MATERIALES Y SUMINISTROS	18,268,414.00	-	18,268,414.00	1,193,327.15	274,273.04	17,075,086.85
MATERIALES DE ADMINISTRACION, EMISION DE DOCUMENTOS Y ARTICULOS OFICIALES	6,572,814.00	-	6,572,814.00	631,780.83	16,208.94	5,941,033.17
ALIMENTOS Y UTENSILIOS	2,353,378.00	-	2,353,378.00	49,024.81	7,878.41	2,304,353.19
MATERIAS PRIMAS Y MATERIALES DE PRODUCCION Y COMERCIALIZACION	31,718.00	-	31,718.00	-	-	31,718.00
MATERIALES Y ARTICULOS DE CONSTRUCCION Y DE REPARACION	273,572.00	-	273,572.00	9,786.11	-	263,785.89
PRODUCTOS QUIMICOS, FARMACEUTICOS Y DE LABORATORIO	1,715,250.00	-	1,715,250.00	137,088.92	-	1,578,161.08
COMBUSTIBLES, LUBRICANTES Y ADITIVOS	2,853,206.00	-	2,853,206.00	270,551.00	220,000.00	2,582,655.00
VESTUARIO, BLANCOS, PRENDAS DE PROTECCION Y ARTICULOS DEPORTIVOS	1,541,872.00	-	1,541,872.00	17,029.47	3,060.17	1,524,842.53
MATERIALES Y SUMINISTROS PARA SEGURIDAD	-	-	-	-	-	-
HERRAMIENTAS, REFACCIONES Y ACCESORIOS MENORES	2,926,604.00	-	2,926,604.00	78,066.01	27,125.52	2,848,537.99
SERVICIOS GENERALES	39,630,714.00	-	39,630,714.00	3,718,123.75	2,134,473.23	35,912,590.25
SERVICIOS BASICOS	5,030,916.00	-	5,030,916.00	640,808.36	431,016.27	4,390,107.64
SERVICIOS DE ARRENDAMIENTO	1,189,938.00	-	1,189,938.00	34,800.00	11,600.00	1,155,138.00
SERVICIOS PROFESIONALES, CIENTIFICOS, TECNICOS Y OTROS SERVICIOS	4,014,524.00	-	4,014,524.00	466,832.22	169,308.69	3,547,691.78
SERVICIOS FINANCIEROS, BANCARIOS Y COMERCIALES	184,452.00	-	184,452.00	86,675.62	80,324.62	97,776.38
SERVICIOS DE INSTALACION, REPARACION, MANTENIMIENTO Y CONSERVACION	11,695,404.00	-	11,695,404.00	1,009,833.13	41,844.03	10,685,570.87
SERVICIOS DE COMUNICACION SOCIAL Y PUBLICIDAD	369,288.00	-	369,288.00	41,715.92	-	327,572.08
SERVICIOS DE TRASLADO Y VIATICOS	5,194,988.00	-	5,194,988.00	264,248.68	250,799.00	4,930,739.32
SERVICIOS OFICIALES	7,789,666.00	-	7,789,666.00	99,909.59	76,280.39	7,689,756.41
OTROS SERVICIOS GENERALES	4,161,538.00	-	4,161,538.00	1,073,300.23	1,073,300.23	3,088,237.77
BIENES MUEBLES, INMUEBLES E INTANGIBLES	4,528,620.00	-	4,528,620.00	551,610.80	551,610.80	3,977,009.20
MOBILIARIO Y EQUIPO DE ADMINISTRACION	2,188,653.00	-	2,188,653.00	37,560.80	37,560.80	2,151,092.20
MOBILIARIO Y EQUIPO EDUCACIONAL Y RECREATIVO	650,130.00	-	650,130.00	-	-	650,130.00
EQUIPO E INSTRUMENTAL MEDICO Y DE LABORATORIO	935,751.00	-	935,751.00	-	-	935,751.00
VEHICULOS Y EQUIPO DE TRANSPORTE	-	-	-	-	-	-
EQUIPO DE DEFENSA Y SEGURIDAD	-	-	-	-	-	-
MAQUINARIA, OTROS EQUIPOS Y HERRAMIENTAS	754,086.00	-	754,086.00	-	-	754,086.00
ACTIVOS BIOLÓGICOS	-	-	-	-	-	-
BIENES INMUEBLES	-	-	-	-	-	-
ACTIVOS INTANGIBLES	-	-	-	514,050.00	514,050.00	514,050.00
INVERSION PUBLICA	-	-	-	-	-	-
OBRA PUBLICA EN BIENES DE DOMINIO PUBLICO	-	-	-	-	-	-
OBRA PUBLICA EN BIENES PROPIOS	-	-	-	-	-	-
PROYECTOS PRODUCTIVOS Y ACCIONES DE FOMENTO	-	-	-	-	-	-
INVERSIONES FINANCIERAS Y OTRAS PROVISIONES	-	-	-	-	-	-
INVERSIONES PARA EL FOMENTO DE ACTIVIDADES PRODUCTIVAS	-	-	-	-	-	-
ACCIONES Y PARTICIPACIONES DE CAPITAL	-	-	-	-	-	-

62



COLEGIO DE ESTUDIOS CIENTIFICOS Y TECNOLOGICOS DEL ESTADO DE CAMPECHE
Estado Analítico del Ejercicio del Presupuesto de Egresos
Clasificación por Objeto del Gasto (Capítulo y Concepto)
Del 01 de Enero al 31 de Marzo del 2018



Concepto	Egresos					Subejercicio
	Aprobado	Ampliaciones/(Reducciones)	Modificado	Devengado	Pagado	
	1	2	(3=1+2)	4	5	
COMPRA DE TITULOS Y VALORES			-			-
CONCESION DE PRESTAMOS			-			-
INVERSIONES EN FIDEICOMISOS, MANDATOS Y OTROS ANALOGOS			-			-
OTRAS INVERSIONES FINANCIERAS			-			-
PROVISIONES PARA CONTINGENCIAS Y OTRAS EROGACIONES ESPECIALES			-			-
PARTICIPACIONES Y APORTACIONES			-			-
PARTICIPACIONES			-			-
APORTACIONES			-			-
CONVENIOS			-			-
DEUDA PUBLICA			-			-
AMORTIZACION DE LA DEUDA PUBLICA			-			-
INTERESES DE LA DEUDA PUBLICA			-			-
COMISIONES DE LA DEUDA PUBLICA			-			-
GASTOS DE LA DEUDA PUBLICA			-			-
COSTO POR COBERTURAS			-			-
APOYOS FINANCIEROS			-			-
ADEUDOS DE EJERCICIOS FISCALES ANTERIORES (ADEFAS)			-			-
Total del Gasto	217,197,308.00	-	217,197,308.00	40,013,623.13	37,510,918.50	177,183,684.87

Bajo protesta de decir verdad declaramos que los Estados Financieros y su Notas son Razonablemente correctos y responsabilidad del emisor

ELABORO:

C.P. JAIME OMAR HUCHIN MIS
SUBDIRECTOR DE CONTABILIDAD

REVISO:

PA. PATRICIA TACÚ PÉREZ
DIRECTORA ADMINISTRATIVA

AUTORIZO:

DRA. CINDY ROSSINA DEL R. SARAVIA LOPEZ
DIRECTORA GENERAL



Concepto	Egresos					Subjetado 6-(2-4)
	Aprobado	Ampliaciones/(Reducciones)	Modificado	Devengado	Pagado	
	1	2	3=(1+2)	4	5	
GOBIERNO						-
LEGISLACION						-
JUSTICIA						-
COORDINACION DE LA POLITICA DE GOBIERNO						-
RELACIONES EXTERIORES						-
ASUNTOS FINANCIEROS Y HACENDARIOS						-
SEGURIDAD NACIONAL						-
ASUNTOS DE ORDEN PUBLICO Y DE SEGURIDAD INTERIOR						-
OTROS SERVICIOS GENERALES						-
DESARROLLO SOCIAL	217,197,308.00	-	217,197,308.00	40,013,623.13	37,510,918.50	177,183,684.87
PROTECCION AMBIENTAL						-
VIVIENDA Y SERVICIOS A LA COMUNIDAD						-
SALUD						-
RECREACION, CULTURA Y OTRAS MANIFESTACIONES SOCIALES						-
EDUCACION	217,197,308.00	-	217,197,308.00	40,013,623.13	37,510,918.50	177,183,684.87
PROTECCION SOCIAL						-
OTROS ASUNTOS SOCIALES						-
DESARROLLO ECONOMICO						-
ASUNTOS ECONOMICOS, COMERCIALES Y LABORALES EN GENERAL						-
AGROPECUARIA, SILVICULTURA, PESCA Y CAZA						-
COMBUSTIBLES Y ENERGIA						-
MINERIA, MANUFACTURAS Y CONSTRUCCION						-
TRANSPORTE						-
COMUNICACIONES						-
TURISMO						-
CIENCIA, TECNOLOGIA E INNOVACION						-
OTRAS INDUSTRIAS Y OTROS ASUNTOS ECONOMICOS						-
OTRAS NO CLASIFICADAS EN FUNCIONES ANTERIORES						-
TRANSACCIONES DE LA DEUDA PUBLICA / COSTO FINANCIERO DE LA DEUDA						-
TRANSFERENCIAS, PARTICIPACIONES Y APORTACIONES ENTRE DIFERENTES NIVELES Y ORDENES DE GOBIERNO						-
SANEAMIENTO DEL SISTEMA FINANCIERO						-
ADEUDOS DE EJERCICIOS FISCALES ANTERIORES						-
Total del Gasto	217,197,308.00	-	217,197,308.00	40,013,623.13	37,510,918.50	177,183,684.87

Bajo protesta de decir verdad declaramos que los Estados Financieros y su Notas son Razonablemente correctos y responsabilidad del emisor

ELABORO:

C.P. JAIMÉ OMAR HUCHIN AÍS
SUBDIRECTOR DE CONTABILIDAD

REVISO:

DR. PATRICIA YOLU PEREZ
DIRECTORA ADMINISTRATIVA

AUTORIZO:

DR. CINDY ROSSINA DEL R. SARAI
DIRECTORA GENERAL



COLEGIO DE ESTUDIOS CIENTÍFICOS Y TECNOLÓGICOS DEL ESTADO DE CAMPECHE
Indicadores de Postura Fiscal
Del 01 de Enero al 31 de Marzo del 2018



Concepto	Estimado	Devengado	Pagado
I. Ingresos Presupuestarios (I=1+2)	217,197,308.00	34,384,852.21	34,384,852.21
1. Ingresos del Gobierno de la Entidad Federativa	217,197,308.00	34,384,852.21	34,384,852.21
2. Ingresos del Sector Parastatal 1			
II. Egresos Presupuestarios (II=3+4)	217,197,308.00	40,013,023.13	37,510,918.50
3. Egresos del Gobierno de la Entidad Federativa 1	217,197,308.00	40,013,023.13	37,510,918.50
4. Egresos del Sector Parastatal 2	0	0	0
III. Balance Presupuestario (Superavit o Déficit) (III = I - II)	-	5,627,285.18	3,126,266.29
Concepto	Estimado	Devengado	Pagado
III. Balance presupuestario (Superavit o Déficit)		5,627,285.18	3,126,266.29
IV. Intereses, Comisiones y Gastos de la Deuda	0	0	0
V. Balance Primario (Superavit o Déficit) (V= III - IV)		5,627,285.18	3,126,266.29
Concepto	Estimado	Devengado	Pagado
A. Financiamiento	0	0	0
B. Amortización de la deuda	0	0	0
C. Endeudamiento o desendeudamiento (C = A - B)	0	0	0
TOTAL			

- 1 Los Ingresos que se presentan son los Ingresos presupuestario totales sin incluir los Ingresos por financiamientos. Los Ingresos del Gobierno de la Entidad Federativa corresponden a los del Poder Ejecutivo, Legislativo Judicial y Autónomos
- 2 Los egresos que se presentan son los egresos presupuestarios totales sin incluir los egresos por amortización. Los egresos del Gobierno de la Entidad Federativa corresponden a los del Poder Ejecutivo, Legislativo, Judicial y Organos Autónomos
- 3 Para Ingresos se reportan los Ingresos recaudados; para egresos se reportan los egresos pagados

Debajo protesta de decir verdad declaramos que los Estados Financieros y su Notas son razonablemente correctos y responsabilidad del emisor

ELABORO:

REVISO:

AUTORIZO:

C/P JAIME OMAR HUCHIN MIS
SUBDIRECTOR DE CONTABILIDAD

PATRICIA TACU PEREZ
DIRECTORA ADMINISTRATIVA

DRA. CINDY ROSSINA DEL-R-SABAVIAL LOPEZ
DIRECTORA GENERAL

COLEGIO DE ESTUDIOS CIENTIFICOS Y TECNOLOGICOS DEL ESTADO DE CAMPECHE

Intereses de la Deuda
Del 01 de Enero al 31 de Marzo del 2018



Identificación de Crédito o Instrumento	Devengado	Pagado
Créditos Bancarios		
NO APLICA		
Total Créditos Bancarios	0	0
Otros Instrumentos de Deuda		
Total Otros Instrumentos de Deuda	0	0
TOTAL	0	0

Bajo protesta de decir verdad declaramos que los Estados Financieros y su Notas son Razonablemente correctos y responsabilidad del emisor

ELABORO:

C.P. JAIMÉ DIMAR HUCHIN MIS
SUBDIRECTOR DE CONTABILIDAD

REVISO:


DRA. NORMA PATRICIA TACÚ PEREZ
DIRECTORA ADMINISTRATIVA


AUTORIZO:

DRA. CINDY ROSSINA DEL R. SARAVIA LOPEZ
DIRECTORA GENERAL

Concepto	Egresos					Subejercicio
	Aprobado 1	Ampliaciones/(Reducciones) 2	Modificado (3=1+2)	Devengado 4	Pagado 5	
Colegio de Estudios Científicos y Tecnológicos del Estado de Campeche	217,197,308.00	-	217,197,308.00	40,013,623.13	37,510,918.50	177,163,684.87
Total del Gasto	217,197,308.00	-	217,197,308.00	40,013,623.13	37,510,918.50	177,163,684.87

Bajo protesta de decir verdad declaramos que los Estados Financieros y su Notas son razonablemente correctos y responsabilidad del emisor

ELABORO:

 CP. JUAN DE OMAR HUCHIN MIS
 SUBDIRECTOR DE CONTABILIDAD

REVISO:

 DRA. CINDY ROSSINA BECTI SARAVIA LOPEZ
 DIRECTORA GENERAL

AUTORIZO:

 DRA. CINDY ROSSINA BECTI SARAVIA LOPEZ
 DIRECTORA GENERAL