



Jaime Omar Huchin Mis <jaime.huchin@cecytcampeche.edu.mx>

---

## Informe 3Trim2024 Cumplim. Art 37 PEP

---

Jaime Omar Huchin Mis <jaime.huchin@cecytcampeche.edu.mx>

14 de octubre de 2024, 11:55

Para: cesar.rodriguez@sems.gob.mx, secretariafinanzas@campeche.gob.mx

Cc: Ena Juliette Pacheco y Ré <juliette.pacheco@cecytcampeche.edu.mx>, Direccion Administrativa <direccion.administrativa@cecytcampeche.edu.mx>, Direccion General <direccion.general@cecytcampeche.edu.mx>, jezrael.larracilla@campeche.gob.mx

En respuesta al oficio número **DSyPPyODES/1408/2024**, envío el informe correspondiente al Tercer trimestre del ejercicio fiscal 2024, en cumplimiento a la cláusula Quinta, inciso f, primer párrafo del Anexo de Ejecución 2024, así como al artículo 37 del Presupuesto de Egresos de la Federación para el ejercicio 2024, para los efectos que sean conducentes.

Sin otro particular, quedo a sus distinguidas órdenes.

Atte.

Jaime Huchin  
Subdirector de Contabilidad del  
CECyTE Campeche

---

### 2 adjuntos

 Informe 3trimestre2024 art 37 PEF.pdf  
8891K

 Formato art 37 PEF 2024 3Trimestre.xlsx  
50K

**2024**  
ANO DE  
**Felipe Carrillo**  
**PUERTO**

*Benemérito del Proletariado Revolucionario y Defensor del Mayab*



N° de Oficio: **DG484/2024**  
San Francisco de Campeche, Campeche a 08 de octubre de 2024.

Asunto: Informe 3Trimestre 2024 PEF.

**SECRETARÍA DE EDUCACIÓN PÚBLICA**  
**EDGAR CASTAÑEDA ZARAGOZA**  
**DIRECTOR DE SUBSIDIOS Y**  
**PRESUPUESTO DE PLANTELES Y ODES**  
**P R E S E N T E**

En atención al cumplimiento de la obligación prevista en la Cláusula Quinta, inciso f, primer párrafo, del Anexo de Ejecución, así como lo establecido en el artículo 37 del Presupuesto de Egresos de la Federación para el Ejercicio Fiscal 2024, específicamente al TÍTULO QUINTO, OTRAS DISPOSICIONES PARA EL EJERCICIO FISCAL, CAPÍTULO ÚNICO, relativo a que las Universidades e Instituciones Públicas de Educación Media Superior y Superior a que se refiere este artículo, envío por este conducto. El informe correspondiente al Tercer Trimestre del Ejercicio Fiscal 2024.

Sin otro particular, le envío un cordial saludo.

**A T E N T A M E N T E**

  
**MARGARITA NELLY DUARTE QUIJANO**  
Directora General del CECyTEC

- C.c.p. -Jezrael Isaac Larracilla Pérez.- Secretario de Administración y Finanzas del Estado de Campeche.**  
**-Men G.P. Ena Juliette Pacheco y Re.- Directora Administrativa del Cecytec.- Para su seguimiento.**  
**- Lic. César Antonio Narváez Samuel.- Secretario Técnico del CECyTEC.- Para su conocimiento.**  
**- Archivo.**

**MNDQ/Ejpr/john**

COLEGIO DE ESTUDIOS CIENTÍFICOS Y TECNOLÓGICOS DEL ESTADO DE CAMPECHE. DIRECCIÓN GENERAL.  
Av. Miguel Alemán, Manzana H1, Lotes 15 Y 16 Barrio de Guadalupe. C.P. 24010 San Francisco de Campeche, Campeche.  
Teléfono: (981)81-66134, Ext. 108. <http://www.cecycampeche.edu.mx/>



**CAMPECHE**  
GOBIERNO DE TODOS

**GOBIERNO**  
**DE TODOS**







**DESTINO DE LOS RECURSOS FEDERALES QUE RECIBEN UNIVERSIDADES E INSTITUCIONES DE EDUCACIÓN MEDIA SUPERIOR Y SUPERIOR**  
 En términos del artículo 37, fracción II del Decreto de Presupuesto de Egresos de la Federación para el Ejercicio Fiscal 2024  
 Costo de la plantilla de personal  
 Cifras acumuladas desde enero al periodo que se reporta

**Fracción II**  
**Costo de la nómina del personal docente, no docente, administrativo y manual**

Universidad / Institución	Estructura de la Plantilla							Costo total de la plantilla (Pesos)						
	Categoría	Tipo de personal /	Costo unitario bruto (pesos)			Número de plazas			Responsabilidad laboral	Ubicación	Acumulado			
			Julio	Agosto	Septiembre	Julio	Agosto	Septiembre			Julio	Agosto	Septiembre	Enero-septiembre
	COORDINADOR ACADEMICO	DIRECTIVO	28,240.02	23,685.96	30,000.27	31	31	31			875,440.52	734,264.63	930,008.43	7,815,221.59
	DIRECTOR DE AREA	DIRECTIVO	37,923.49	31,431.62	77,133.45	4	4	4			151,693.95	125,726.49	308,533.81	1,501,862.85
	DIRECTOR DE PLANTEL B	DIRECTIVO	40,182.25	27,753.08	35,151.63	6	6	6			241,093.51	166,518.48	210,909.78	2,057,172.31
	DIRECTOR DE PLANTEL C	DIRECTIVO	46,186.23	38,279.92	48,484.77	1	1	1			46,186.23	38,279.92	48,484.77	408,307.77
	DIRECTOR GENERAL	DIRECTIVO	50,510.75	41,864.16	53,024.50	1	1	1			50,510.75	41,864.16	53,024.50	454,697.60
	JEFE DE DEPARTAMENTO	DIRECTIVO	26,742.32	22,164.48	28,073.19	7	7	7			187,196.22	155,151.37	196,512.36	1,653,474.85
	SUBDIRECTOR DE PLANTEL B	DIRECTIVO	29,521.37	24,467.80	30,990.55	6	6	6			177,128.21	146,806.83	185,943.30	1,573,006.37
	SUBDIRECTOR DE PLANTEL C	DIRECTIVO	33,949.71	28,138.09	35,639.28	2	2	2			67,899.43	56,276.18	71,278.56	565,261.78
	ADMINISTRATIVO ESPECIALIZADO	ADMINISTRATIVO	16,361.49	7,348.20	9,506.35	26	26	26			425,398.63	191,053.20	247,165.09	2,215,326.39
	ALMACENISTA	ADMINISTRATIVO	14,283.39	6,161.02	8,637.66	2	2	2			28,566.77	12,322.04	17,315.32	145,073.80
	ANALISTA ESPECIALIZADO	ADMINISTRATIVO	21,029.08	10,405.09	13,368.80	30	30	30			630,872.30	312,152.76	401,064.12	3,666,864.62
	AUXILIAR DE SERVICIOS	ADMINISTRATIVO	16,808.40	7,762.39	9,942.79	23	23	23			386,593.13	178,535.03	228,684.06	2,067,197.00
	BIBLIOTECARIO	ADMINISTRATIVO	18,004.24	8,143.88	10,263.48	5	5	5			90,021.19	40,719.40	51,317.40	471,767.26
	CAPTURISTA	ADMINISTRATIVO	17,707.75	8,138.29	10,441.53	18	18	18			318,739.56	146,489.28	187,947.53	1,721,981.12
	CHOFER	ADMINISTRATIVO	17,999.83	8,475.77	10,735.28	2	2	2			35,999.66	16,951.53	21,470.55	195,597.82
	ENCARGADO DE ORDEN	ADMINISTRATIVO	18,514.49	8,715.88	11,053.18	14	14	14			259,202.83	122,022.38	154,744.57	1,445,249.91
	ENFERMERA	ADMINISTRATIVO	15,963.81	7,367.73	9,331.85	1	1	1			15,963.81	7,367.73	9,331.85	86,289.67
	INGENIERO EN SISTEMAS	ADMINISTRATIVO	28,021.86	14,896.54	18,867.73	1	1	1			28,021.86	14,896.54	18,867.73	166,554.68
	JEFE DE OFICINA	ADMINISTRATIVO	23,426.26	11,814.71	15,127.08	26	26	26			609,082.73	307,182.58	393,304.12	3,535,131.06
	LABORATORISTA	ADMINISTRATIVO	16,146.25	7,525.45	9,507.18	21	21	21			339,071.54	158,034.52	199,650.77	1,773,407.95
	OFICIAL DE MANTENIMIENTO	ADMINISTRATIVO	17,966.90	8,156.12	9,826.53	10	10	10			179,668.98	81,561.16	98,265.33	943,114.35
	PROGRAMADOR	ADMINISTRATIVO	20,982.23	10,556.36	13,711.79	7	7	7			146,875.58	73,894.55	95,982.56	855,033.18
	SECRETARIA DE DIRECTOR DE AREA	ADMINISTRATIVO	16,884.33	7,427.48	9,372.10	3	3	3			50,652.98	22,282.45	28,116.31	262,583.18
	SECRETARIA DE DIRECTOR DE PLANTEL	ADMINISTRATIVO	19,628.90	9,814.23	12,263.65	7	7	7			137,402.30	68,699.60	85,845.54	772,883.59
	SUPERVISOR	ADMINISTRATIVO	26,939.28	14,049.29	17,831.87	4	4	4			107,757.10	56,197.14	71,327.49	641,893.44
	TRABAJADOR SOCIAL	ADMINISTRATIVO	17,086.28	8,363.10	10,764.51	12	12	12			205,035.34	100,357.21	129,174.17	1,158,661.75
	VIGILANTE	ADMINISTRATIVO	19,092.38	9,220.55	11,644.77	19	19	19			362,755.20	175,190.42	221,250.59	1,994,470.26
	PROFESOR ASOCIADO B 1X2 TIEMPO	DOCENTE	5,340.97	17,756.22	13,639.59	4	4	4			21,363.90	71,024.90	54,558.36	224,703.33
	PROFESOR ASOCIADO B 3X4 TIEMPO	DOCENTE	15,006.38	16,311.86	14,688.77	13	13	13			195,082.98	212,054.24	190,954.04	1,327,925.09
	PROFESOR ASOCIADO C 1X2 TIEMPO	DOCENTE	24,053.89	16,964.69	13,776.66	6	6	6			144,323.35	101,788.11	82,659.97	783,780.63
	PROFESOR ASOCIADO C 3X4 TIEMPO	DOCENTE	21,083.93	20,605.35	22,326.01	8	8	8			168,671.47	164,842.61	178,608.08	1,222,629.75
	PROFESOR TITULAR A 1X2 TIEMPO	DOCENTE	15,224.30	13,223.51	16,210.90	2	2	2			30,448.61	26,447.03	36,421.79	197,220.61
	PROFESOR TITULAR A 3X4 TIEMPO	DOCENTE	45,829.37	30,528.54	27,093.21	9	9	9			412,464.36	272,956.90	243,838.91	2,411,165.37
	PROFESOR TITULAR B 1X2 TIEMPO	DOCENTE	11,021.93	17,414.12	14,128.76	3	3	3			33,065.78	52,242.36	42,386.28	234,089.25
	PROFESOR TITULAR B 3X4 TIEMPO	DOCENTE	43,667.12	36,488.71	34,880.64	13	13	13			567,672.54	474,353.25	453,448.27	3,613,446.55
	PROFESOR TITULAR C 1X2 TIEMPO	DOCENTE	43,498.60	19,628.51	26,323.37	2	2	2			86,997.21	39,257.02	52,646.75	457,365.30
	PROFESOR TITULAR C 3X4 TIEMPO	DOCENTE	49,018.10	31,850.41	35,547.45	18	18	18			882,325.77	573,307.38	639,854.07	5,578,880.22
	PROFESOR CECYT 1	DOCENTE	532.20	188.51	406.45	3,260	3,260	3,260			1,734,959.95	614,541.55	1,325,033.51	11,873,895.89
	PROFESOR CECYT 2	DOCENTE	726.04	568.99	647.67	130	130	130			94,385.76	73,968.52	84,196.71	724,279.01
	PROFESOR CECYT 3	DOCENTE	769.90	814.03	883.74	89	89	89			68,520.76	72,448.57	78,653.30	584,864.12
	PROFESOR CECYT 4	DOCENTE	1,049.69	585.25	707.12	344	344	344			361,094.47	201,326.83	243,249.63	2,513,122.47
<b>Total</b>			<b>932,925.70</b>	<b>634,855.92</b>	<b>783,976.15</b>	<b>4,190.00</b>	<b>4,190.00</b>	<b>4,190.00</b>			<b>10,956,207.02</b>	<b>6,501,357.06</b>	<b>8,372,030.32</b>	<b>71,895,454.40</b>

Elaboró  
 ING. SILVIA GABRIELA REVELES REBOLLOSO  
 COORDINADORA DE PERSONAL

Revisó  
 M. en G.P. ENA JULIETTE PACHECO Y R.  
 DIRECTORA ADMINISTRATIVA

Autorizó  
 MTRA. MARGARITA NELLY DUARTE QUIJANO  
 DIRECTORA GENERAL





**DESTINO DE LOS RECURSOS FEDERALES QUE RECIBEN UNIVERSIDADES E INSTITUCIONES DE EDUCACIÓN MEDIA SUPERIOR Y SUPERIOR**

**En términos del artículo 37, fracción IV del Decreto de Presupuesto de Egresos de la Federación para el Ejercicio Fiscal 2024**

**Estado de situación financiera**

**Cifras acumuladas desde enero al periodo que se reporta**

**Fracción IV  
Situación Financiera**

**Trimestre: Segundo trimestre 2024**


**1. Estados de situación financiera**

**2. Analítico de ingresos y egresos**

**3. Estado de origen y aplicación de los recursos públicos Federales**



Elaboró  
MTRO. JAIME OMAR HUCHIN MIS  
SUBDIRECTOR DE CONTABILIDAD



Revisó  
M.en G.P. ENA JULIETTE PACHECO Y RÉ  
DIRECTORA ADMINISTRATIVA



Autorizó  
MTRA. MARGARITA NELLY DUARTE QUIJANO  
DIRECTORA GENERAL



**COLEGIO DE ESTUDIOS CIENTÍFICOS Y TECNOLÓGICOS DEL ESTADO DE CAMPECHE**  
**Estado de Situación Financiera**  
**Al 30 de Septiembre de 2024**  
**(Cifras en Pesos)**

Concepto	2024	2023	Concepto	2024	2023
<b>ACTIVO</b>			<b>PASIVO</b>		
<b>Activo Circulante</b>			<b>Pasivo Circulante</b>		
Efectivo y Equivalentes	34,667,118	25,492,448	Cuentas por Pagar a Corto Plazo	5,165,997	20,143,282
Derechos a Recibir Efectivo o Equivalentes	838,573	892,534	Documentos por Pagar a Corto Plazo	0	0
Derechos a Recibir Bienes o Servicios	10,480	0	Porción a Corto Plazo de la Deuda Pública a Largo Plazo	0	0
Inventarios	0	0	Títulos y Valores a Corto Plazo	0	0
Almacenes	0	0	Pasivos Diferidos a Corto Plazo	0	0
Estimación por Pérdida o Deterioro de Activos Circulantes	0	0	Fondos y Bienes de Terceros en Garantía y/o Administración a Corto Plazo	1,524,988	3,393,489
Otros Activos Circulantes	0	0	Provisiones a Corto Plazo	0	0
			Otros Pasivos a Corto Plazo	0	0
<b>Total de Activos Circulantes</b>	<b>35,516,171</b>	<b>26,384,982</b>	<b>Total de Pasivos Circulantes</b>	<b>6,690,985</b>	<b>23,536,771</b>
<b>Activo No Circulante</b>			<b>Pasivo No Circulante</b>		
Inversiones Financieras a Largo Plazo	5,921,152	1,330,801	Cuentas por Pagar a Largo Plazo	0	0
Derechos a Recibir Efectivo o Equivalentes a Largo Plazo	0	0	Documentos por Pagar a Largo Plazo	0	0
Bienes Inmuebles, Infraestructura y Construcciones en Proceso	191,166,249	191,166,249	Deuda Pública a Largo Plazo	0	0
Bienes Muebles	82,624,052	81,949,571	Pasivos Diferidos a Largo Plazo	0	0
Activos Intangibles	1,610,101	1,610,101	Fondos y Bienes de Terceros en Garantía y/o en Administración a Largo Plazo	0	0
Depreciación, Deterioro y Amortización Acumulada de Bienes	-121,544,740	-116,405,396	Provisiones a Largo Plazo	13,536,762	13,536,762
Activos Diferidos	67,016	67,016			
Estimación por Pérdida o Deterioro de Activos no Circulantes	0	0	<b>Total de Pasivos No Circulantes</b>	<b>13,536,762</b>	<b>13,536,762</b>
Otros Activos no Circulantes	0	0			
<b>Total de Activos No Circulantes</b>	<b>159,843,830</b>	<b>159,718,342</b>	<b>Total del Pasivo</b>	<b>20,227,748</b>	<b>37,073,533</b>
<b>Total del Activo</b>	<b>195,360,001</b>	<b>186,103,324</b>	<b>HACIENDA PÚBLICA/PATRIMONIO</b>		
			<b>Hacienda Pública/Patrimonio Contribuido</b>	<b>125,691,983</b>	<b>125,691,983</b>
			Aportaciones	113,862,062	113,862,062
			Donaciones de Capital	11,829,921	11,829,921
			Actualización de la Hacienda Pública /Patrimonio	0	0
			<b>Hacienda Pública/Patrimonio Generado</b>	<b>49,440,271</b>	<b>23,337,809</b>
			Resultados del Ejercicio (Ahorro/Desahorro)	26,104,048	-7,868,644
			Resultados de Ejercicios Anteriores	-19,812,300	-11,939,342
			Revalúos	108,676,939	108,676,939
			Reservas	0	0
			Rectificaciones de Resultados de Ejercicios Anteriores	-65,528,416	-65,531,143
			<b>Exceso o Insuficiencia en la Actualización de la Hacienda Pública/Patrimonio</b>	<b>0</b>	<b>0</b>
			Resultado por Posición Monetaria	0	0
			Resultado por Tenencia de Activos no Monetarios	0	0
			<b>Total Hacienda Pública/Patrimonio</b>	<b>175,132,253</b>	<b>149,029,791</b>
			<b>Total del Pasivo y Hacienda Pública /Patrimonio</b>	<b>195,360,001</b>	<b>186,103,324</b>

Bajo protesta de decir verdad declaramos que los Estados Financieros y sus notas, son razonablemente correctos y son responsabilidad del emisor.

ELABORÓ:

MAD. JAIMÉ OMAR HUICHIN MIS  
SUBDIRECTOR DE CONTABILIDAD

REVISÓ:

M. en G. ENA JULIETTE PACHECO Y RÉ  
DIRECTORA ADMINISTRATIVA

AUTORIZÓ:

MTRA. MARGARITA NELLY DUARTE QUIJANO  
DIRECTORA GENERAL



COLEGIO DE ESTUDIOS CIENTÍFICOS Y TECNOLÓGICOS DEL ESTADO DE CAMPECHE

Estado de Actividades

Del 1 de Enero al 30 de Septiembre de 2024

(Cifras en Pesos)

Concepto	2024	2023
<b>INGRESOS Y OTROS BENEFICIOS</b>		
<b>Ingresos de Gestión</b>	<b>8,975,402</b>	<b>9,613,474</b>
Impuestos	0	0
Cuotas y Aportaciones de Seguridad Social	0	0
Contribuciones de Mejoras	0	0
Derechos	0	0
Productos	638	24,173
Aprovechamientos	0	0
Ingresos por Venta de Bienes y Prestación de Servicios	8,974,764	9,589,301
<b>Participaciones, Aportaciones, Convenios, Incentivos Derivados de la Colaboración Fiscal, Fondos Distintos de Aportaciones, Transferencias, Asignaciones, Subsidios y Subvenciones, y Pensiones y Jubilaciones</b>	<b>201,124,717</b>	<b>262,940,587</b>
Participaciones, Aportaciones, Convenios, Incentivos Derivados de la Colaboración Fiscal y Fondos Distintos de Aportaciones	0	0
Transferencias, Asignaciones, Subsidios y Subvenciones, y Pensiones y Jubilaciones	201,124,717	262,940,587
<b>Otros Ingresos y Beneficios</b>	<b>37,401</b>	<b>208,802</b>
Ingresos Financieros	0	0
Incremento por Variación de Inventarios	0	0
Disminución del Exceso de Estimaciones por Pérdida o Deterioro u Obsolescencia	0	0
Disminución del Exceso de Provisiones	0	0
Otros Ingresos y Beneficios Varios	37,401	208,802
<b>Total de Ingresos y Otros Beneficios</b>	<b>210,137,520</b>	<b>272,762,863</b>
<b>GASTOS Y OTRAS PÉRDIDAS</b>		
<b>Gastos de Funcionamiento</b>	<b>177,847,965</b>	<b>271,452,246</b>
Servicios Personales	150,524,577	225,027,580
Materiales y Suministros	4,794,699	11,942,795
Servicios Generales	22,528,689	34,481,872
<b>Transferencias, Asignaciones, Subsidios y Otras Ayudas</b>	<b>37,332</b>	<b>15,590</b>
Transferencias Internas y Asignaciones al Sector Público	0	0
Transferencias al Resto del Sector Público	0	0
Subsidios y Subvenciones	0	0
Ayudas Sociales	37,332	15,590
Pensiones y Jubilaciones	0	0
Transferencias a Fideicomisos, Mandatos y Contratos Análogos	0	0
Transferencias a la Seguridad Social	0	0
Donativos	0	0
Transferencias al Exterior	0	0
<b>Participaciones y Aportaciones</b>	<b>0</b>	<b>0</b>
Participaciones	0	0
Aportaciones	0	0
Convenios	0	0
<b>Intereses, Comisiones y Otros Gastos de la Deuda Pública</b>	<b>0</b>	<b>0</b>
Intereses de la Deuda Pública	0	0
Comisiones de la Deuda Pública	0	0
Gastos de la Deuda Pública	0	0
Costo por Coberturas	0	0
Apoyos Financieros	0	0
<b>Otros Gastos y Pérdidas Extraordinarias</b>	<b>6,148,174</b>	<b>9,163,671</b>
Estimaciones, Depreciaciones, Deterioros, Obsolescencia y Amortizaciones	6,147,114	9,079,011
Provisiones	0	0
Disminución de Inventarios	0	0
Otros Gastos	1,060	84,660
<b>Inversión Pública</b>	<b>0</b>	<b>0</b>
Inversión Pública no Capitalizable	0	0
<b>Total de Gastos y Otras Pérdidas</b>	<b>184,033,472</b>	<b>280,631,507</b>
<b>Resultados del Ejercicio (Ahorro/Desahorro)</b>	<b>26,104,048</b>	<b>-7,868,644</b>

Bajo protesta de decir verdad declaramos que los Estados Financieros y sus notas, son razonablemente correctos y son responsabilidad del emisor.

ELABORÓ

MAD. JAIMÉ EMAR HUCHIN MIS  
SUBDIRECTOR DE CONTABILIDAD

REVISÓ:

M. en G.P. ENA JULIETTE PACHECO Y RÉ  
DIRECTORA ADMINISTRATIVA

AUTORIZÓ:

MTRA. MARGARITA NELLY DUARTE QUIJANO  
DIRECTORA GENERAL



COLEGIO DE ESTUDIOS CIENTÍFICOS Y TECNOLÓGICOS DEL ESTADO DE CAMPECHE

Estado de Cambios en la Situación Financiera

Del 1 de Enero al 30 de Septiembre de 2024

(Cifras en Pesos)

Concepto	Origen	Aplicación
<b>ACTIVO</b>	<b>5,193,305</b>	<b>14,449,982</b>
<b>Activo Circulante</b>	<b>53,961</b>	<b>9,185,150</b>
Efectivo y Equivalentes	0	9,174,670
Derechos a Recibir Efectivo o Equivalentes	53,961	0
Derechos a Recibir Bienes o Servicios	0	10,480
Inventarios	0	0
Almacenes	0	0
Estimación por Pérdida o Deterioro de Activos Circulantes	0	0
Otros Activos Circulantes	0	0
<b>Activo No Circulante</b>	<b>5,139,344</b>	<b>5,264,832</b>
Inversiones Financieras a Largo Plazo	0	4,590,352
Derechos a Recibir Efectivo o Equivalentes a Largo Plazo	0	0
Bienes Inmuebles, Infraestructura y Construcciones en Proceso	0	0
Bienes Muebles	0	674,480
Activos Intangibles	0	0
Depreciación, Deterioro y Amortización Acumulada de Bienes	5,139,344	0
Activos Diferidos	0	0
Estimación por Pérdida o Deterioro de Activos no Circulantes	0	0
Otros Activos no Circulantes	0	0
<b>PASIVO</b>	<b>0</b>	<b>16,845,785</b>
<b>Pasivo Circulante</b>	<b>0</b>	<b>16,845,785</b>
Cuentas por Pagar a Corto Plazo	0	14,977,284
Documentos por Pagar a Corto Plazo	0	0
Porción a Corto Plazo de la Deuda Pública a Largo Plazo	0	0
Títulos y Valores a Corto Plazo	0	0
Pasivos Diferidos a Corto Plazo	0	0
Fondos y Bienes de Terceros en Garantía y/o Administración a Corto Plazo	0	1,868,501
Provisiones a Corto Plazo	0	0
Otros Pasivos a Corto Plazo	0	0
<b>Pasivo No Circulante</b>	<b>0</b>	<b>0</b>
Cuentas por Pagar a Largo Plazo	0	0
Documentos por Pagar a Largo Plazo	0	0
Deuda Pública a Largo Plazo	0	0
Pasivos Diferidos a Largo Plazo	0	0
Fondos y Bienes de Terceros en Garantía y/o en Administración a Largo Plazo	0	0
Provisiones a Largo Plazo	0	0
<b>HACIENDA PÚBLICA/PATRIMONIO</b>	<b>33,975,420</b>	<b>7,872,958</b>
<b>Hacienda Pública/Patrimonio Contribuido</b>	<b>0</b>	<b>0</b>
Aportaciones	0	0
Donaciones de Capital	0	0
Actualización de la Hacienda Pública/Patrimonio	0	0
<b>Hacienda Pública/Patrimonio Generado</b>	<b>33,975,420</b>	<b>7,872,958</b>
Resultados del Ejercicio (Ahorro/Desahorro)	33,972,692	0
Resultados de Ejercicios Anteriores	0	7,872,958
Revalúos	0	0
Reservas	0	0
Rectificaciones de Resultados de Ejercicios Anteriores	2,728	0
<b>Exceso o Insuficiencia en la Actualización de la Hacienda Pública/Patrimonio</b>	<b>0</b>	<b>0</b>
Resultado por Posición Monetaria	0	0
Resultado por Tenencia de Activos no Monetarios	0	0

Bajo protesta de decir verdad declaramos que los Estados Financieros y sus notas, son razonablemente correctos y son responsabilidad del emisor.

ELABORÓ:

MAD. JAYME OMAR HUCHIN MIS  
SUBDIRECTOR DE CONTABILIDAD

REVISÓ:

M. en G.P. ENA JULIETTE PACHECO Y RE  
DIRECTORA ADMINISTRATIVA

AUTORIZÓ:

MTRA. MARGARITA NELLY DUARTE QUIJANO  
DIRECTORA GENERAL



**COLEGIO DE ESTUDIOS CIENTÍFICOS Y TECNOLÓGICOS DEL ESTADO DE CAMPECHE**

**Estado de Variación en la Hacienda Pública**

**Del 1 de Enero al 30 de Septiembre de 2024**

**(Cifras en Pesos)**

Concepto	Hacienda Pública / Patrimonio Contribuido	Hacienda Pública / Patrimonio Generado de Ejercicios Anteriores	Hacienda Pública / Patrimonio Generado del Ejercicio	Exceso o Insuficiencia en la Actualización de la Hacienda Pública / Patrimonio	TOTAL
<b>Hacienda Pública/ Patrimonio Contribuido Neto de 2023</b>	<b>125,691,983</b>				<b>125,691,983</b>
Aportaciones	113,862,062	0	0	0	113,862,062
Donaciones de Capital	11,829,921	0	0	0	11,829,921
Actualización de la Hacienda Pública/Patrimonio	0	0	0	0	0
<b>Hacienda Pública/Patrimonio Generado Neto de 2023</b>		<b>31,206,453</b>	<b>-7,868,644</b>		<b>23,337,809</b>
Resultados del Ejercicio (Ahorro/Desahorro)	0	0	-7,868,644	0	-7,868,644
Resultados de Ejercicios Anteriores	0	-11,939,342	0	0	-11,939,342
Revalúos	0	108,676,939	0	0	108,676,939
Reservas	0	0	0	0	0
Rectificaciones de Resultados de Ejercicios Anteriores	0	-65,531,143	0	0	-65,531,143
<b>Exceso o Insuficiencia en la Actualización de la Hacienda Pública/Patrimonio Neto de 2023</b>				<b>0</b>	<b>0</b>
Resultado por Posición Monetaria	0	0	0	0	0
Resultado por Tenencia de Activos no Monetarios	0	0	0	0	0
<b>Hacienda Pública/Patrimonio Neto Final de 2023</b>	<b>125,691,983</b>	<b>31,206,453</b>	<b>-7,868,644</b>	<b>0</b>	<b>149,029,791</b>
<b>Cambios en la Hacienda Pública/Patrimonio Contribuido Neto de 2024</b>	<b>0</b>				<b>0</b>
Aportaciones	0	0	0	0	0
Donaciones de Capital	0	0	0	0	0
Actualización de la Hacienda Pública/Patrimonio	0	0	0	0	0
<b>Variaciones de la Hacienda Pública/Patrimonio Generado Neto de 2024</b>		<b>-7,872,958</b>	<b>33,975,420</b>		<b>26,102,462</b>
Resultados del Ejercicio (Ahorro/Desahorro)	0	0	26,104,048	0	26,104,048
Resultados de Ejercicios Anteriores	0	-7,872,958	7,868,644	0	-4,313
Revalúos	0	0	0	0	0
Reservas	0	0	0	0	0
Rectificaciones de Resultados de Ejercicios Anteriores	0	0	2,728	0	2,728
<b>Cambios en el Exceso o Insuficiencia en la Actualización de la Hacienda Pública/Patrimonio Neto de 2024</b>				<b>0</b>	<b>0</b>
Resultado por Posición Monetaria	0	0	0	0	0
Resultado por Tenencia de Activos no Monetarios	0	0	0	0	0
<b>Hacienda Pública/Patrimonio Neto Final de 2024</b>	<b>125,691,983</b>	<b>23,333,495</b>	<b>26,106,776</b>	<b>0</b>	<b>175,132,253</b>

Bajo protesta de decir verdad declaramos que los Estados Financieros y sus notas, son razonablemente correctos y son responsabilidad del emisor.

ELABORÓ

MAD. JAI ME OMAR HUCHIN MIS  
SUBDIRECTOR DE CONTABILIDAD

REVISÓ:

M. en C. PAENA JULIETTE PACHECO Y RE  
DIRECTORA ADMINISTRATIVA

AUTORIZÓ:

MTRA. MARGARITA NELLY DUARTE QUIJANO  
DIRECTORA GENERAL



**COLEGIO DE ESTUDIOS CIENTÍFICOS Y TECNOLÓGICOS DEL ESTADO DE CAMPECHE**  
**Estado de Flujos de Efectivo**  
**Del 1 de Enero al 30 de Septiembre de 2024**  
**(Cifras en Pesos)**

Concepto	2024	2023
<b>Flujos de Efectivo de las Actividades de Operación</b>		
<b>Origen</b>	<b>210,137,520</b>	<b>272,762,862</b>
Impuestos	0	0
Cuotas y Aportaciones de Seguridad Social	0	0
Contribuciones de Mejoras	0	0
Derechos	0	0
Productos	638	24,173
Aprovechamientos	0	0
Ingresos por Venta de Bienes y Prestación de Servicios	9,012,165	9,798,103
Participaciones, Aportaciones, Convenios, Incentivos Derivados de la Colaboración Fiscal y Fondos Distintos de Aportaciones	0	0
Transferencias, Asignaciones, Subsidios y Subvenciones, y Pensiones y Jubilaciones	201,124,717	262,940,587
Otros Orígenes de Operación	0	0
<b>Aplicación</b>	<b>199,280,599</b>	<b>271,508,085</b>
Servicios Personales	149,127,660	216,727,722
Materiales y Suministros	4,792,275	11,942,794
Servicios Generales	21,845,504	32,628,117
Transferencias Internas y Asignaciones al Sector Público	0	0
Transferencias al Resto del Sector Público	0	0
Subsidios y Subvenciones	0	0
Ayudas Sociales	37,332	15,590
Pensiones y Jubilaciones	0	0
Transferencias a Fideicomisos, Mandatos y Contratos Análogos	0	0
Transferencias a la Seguridad Social	0	0
Donativos	0	0
Transferencias al Exterior	0	0
Participaciones	0	0
Aportaciones	0	0
Convenios	0	0
Otras Aplicaciones de Operación	23,477,827	10,193,862
<b>Flujos Netos de Efectivo por Actividades de Operación</b>	<b>10,856,921</b>	<b>1,254,778</b>
<b>Flujos de Efectivo de las Actividades de Inversión</b>		
<b>Origen</b>	<b>0</b>	<b>0</b>
Bienes Inmuebles, Infraestructura y Construcciones en Proceso	0	0
Bienes Muebles	0	0
Otros Orígenes de Inversión	0	0
<b>Aplicación</b>	<b>1,682,250</b>	<b>2,965,914</b>
Bienes Inmuebles, Infraestructura y Construcciones en Proceso	0	0
Bienes Muebles	1,682,250	2,958,107
Otras Aplicaciones de Inversión	0	7,807
<b>Flujos Netos de Efectivo por Actividades de Inversión</b>	<b>-1,682,250</b>	<b>-2,965,914</b>
<b>Flujos de Efectivo de las Actividades de Financiamiento</b>		
<b>Origen</b>	<b>0</b>	<b>0</b>
Endeudamiento Neto	0	0
Interno	0	0
Externo	0	0
Otros Orígenes de Financiamiento	0	0
<b>Aplicación</b>	<b>0</b>	<b>0</b>
Servicios de la Deuda	0	0
Interno	0	0
Externo	0	0
Otras Aplicaciones de Financiamiento	0	0
<b>Flujos Netos de Efectivo por Actividades de Financiamiento</b>	<b>0</b>	<b>0</b>
<b>Incremento/Disminución Neta en el Efectivo y Equivalentes al Efectivo</b>	<b>9,174,670</b>	<b>-1,711,136</b>
<b>Efectivo y Equivalentes al Efectivo al Inicio del Ejercicio</b>	<b>25,492,448</b>	<b>27,203,584</b>
<b>Efectivo y Equivalentes al Efectivo al Final del Ejercicio</b>	<b>34,667,118</b>	<b>25,492,448</b>

Bajo protesta de decir verdad declaramos que los Estados Financieros y sus notas, son razonablemente correctos y son responsabilidad del emisor.

ELABORÓ

MAD. JAIME OMAR HUCHIN MIS  
SUBDIRECTOR DE CONTABILIDAD

REVISÓ

M. en G. ENA JULIETTE PACHECO Y RÉ  
DIRECTORA ADMINISTRATIVA

AUTORIZÓ:

MTRA. MARGARITA NELLY DUARTE QUIJANO  
DIRECTORA GENERAL

**DESTINO DE LOS RECURSOS FEDERALES QUE RECIBEN UNIVERSIDADES E INSTITUCIONES DE EDUCACIÓN MEDIA SUPERIOR Y SUPERIOR**

**En términos del artículo 37, fracción V del Decreto de Presupuesto de Egresos de la Federación para el Ejercicio Fiscal 2024**


**Programas y cumplimiento de metas**

**Cifras acumuladas desde enero al periodo que se reporta**


**Fracción V**

**Información sobre la matrícula de inicio y fin de cada ciclo escolar julio-agosto 2024**

Universidad / Institución	Ciclo escolar	Inicio o Fin	Número de Alumnos	Nivel Educativo (Media Superior o superior)	Tipo de Servicio o Subsistema
COLEGIO DE ESTUDIOS CIENTÍFICOS Y TECNOLÓGICOS DEL ESTADO DE CAMPECHE	2024-2025	inicio	4,629	MEDIA SUPERIOR	CECyTEC

  
Elaboró  
ING. CARMEN DE LA CRUZ SEGOVIA CHI  
JEFE DE DEPTO. DE PLANEACIÓN

  
Revisó  
L.C. LINDA JANET AGUILAR ARCOS  
DIRECTORA DE PLANEACIÓN

  
Autorizó  
MTRA. MARGARITA NELLY DUAF  
DIRECTORA GENERAL